



die NÖ
Umweltverbände

Wir machen's einfach.

GVA Waidhofen/Thaya

Gemeindeverband für Abfallwirtschaft und Abgaben im Verwaltungsbezirk Waidhofen/Thaya

A-3830 Waidhofen an der Thaya | Hauptplatz 9

T: +43 (0) 2842 / 51223

E: office@gvawt.at

waidhofen.umweltverbaende.at

ABFALLwirtschaftsverband Waidhofen/Thaya

Rechnungsabschluss 2025

Vorbericht



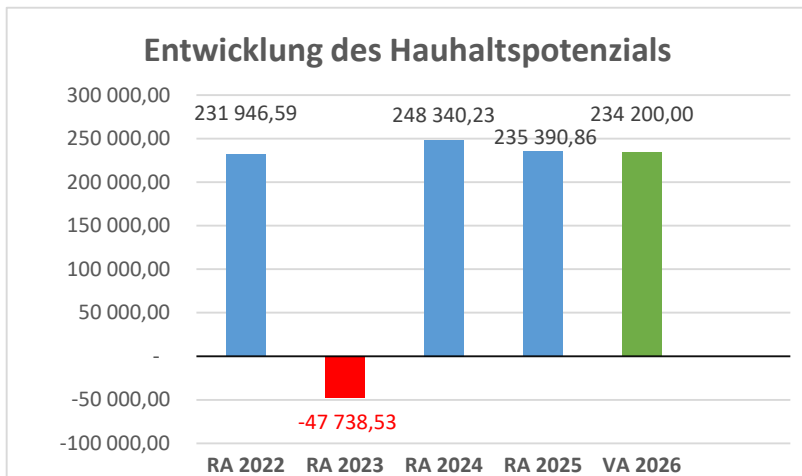
Vorbericht zum Rechnungsabschluss 2025 gemäß § 3 der NÖ Gemeindehaushaltsverordnung (NÖ GHVO)

Übersicht

Entwicklung	Rechnungsabschluss				Voranschlag
	2022	2023	2024	2025	2026
Jährliches Haushaltspotential	231 946,59 €	- 47 738,53 €	248 340,23 €	235 390,86 €	234 200,00 €
kumuliertes Haushaltspotential	265 999,91 €	218 261,38 €	466 601,61 €	701 992,47 €	
Nettoergebnis Ergebnisrechnung	303 631,38 €	- 46 074,19 €	221 595,87 €	- 482 022,52 €	232 700,00 €
Schuldenstand (Stand zum 31.12.)	142 167,89 €	93 333,28 €	79 999,94 €	66 666,60 €	53 300,00 €



Entwicklung des Haushaltspotenzials und des Nettoergebnisses

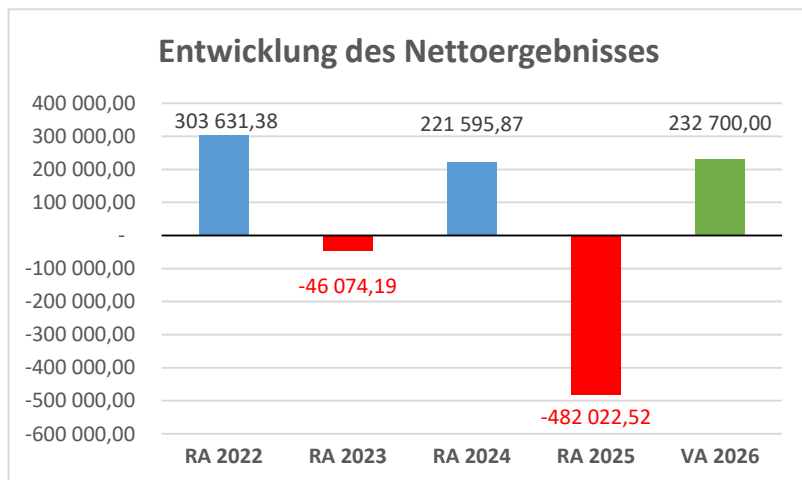


Erläuterung:

Das Haushaltspotenzial hat seine Grundlage in § 67 Z. 11 der NÖ Gemeindeordnung 1973 (NÖ GO 1973) und ist erstmals im Haushaltsjahr 2020 auszuweisen.

Haushaltspotenzial: Differenz der wiederkehrenden Mittelaufbringungen abzüglich der wiederkehrenden Mittelverwendungen unter Berücksichtigung der entsprechenden Forderungen und Verbindlichkeiten.

Das Haushaltspotenzial ist eine wichtige Kenngröße und gibt die aktuelle Leistungsfähigkeit des Verbandes wieder. Das schafft Vergleichbarkeit mit der bisherigen Rechtslage, aus der Überschüsse und Abgänge abzuleiten waren und dient der Transparenz.



Erläuterung:

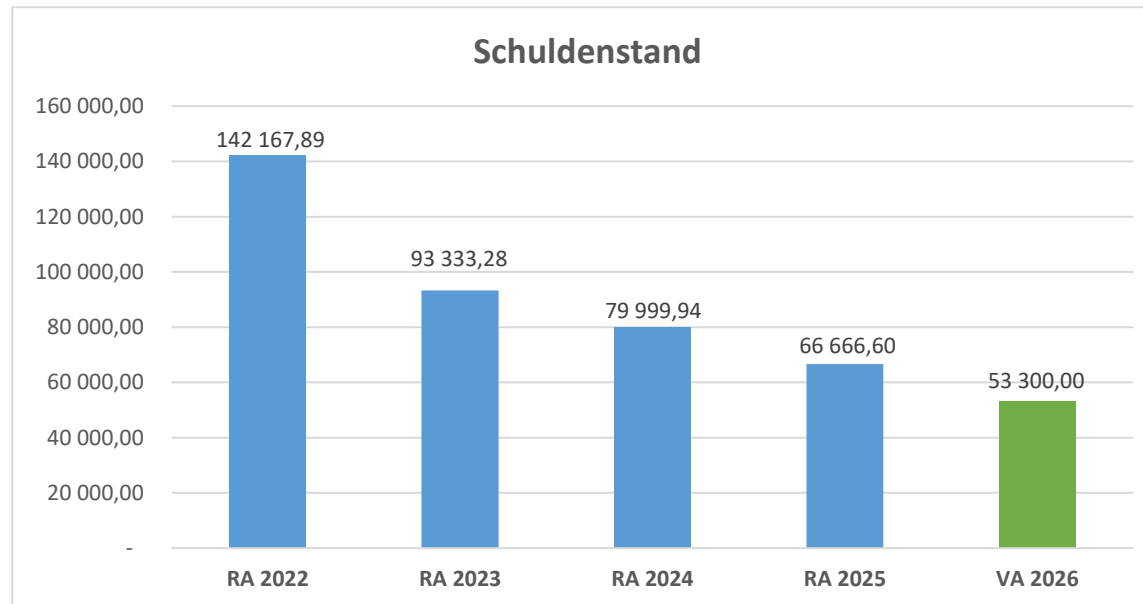
Beim Nettoergebnis handelt es sich um das Ergebnis des Ergebnisvoranschlags und ist erstmals für das Haushaltsjahr 2020 auszuweisen.

Ein positives Nettoergebnis bedeutet, dass die Erträge voraussichtlich ausreichend sein werden, die Aufwendungen für die kommunalen Leistungen (inklusive des Werteverzehrs des Anlagevermögens in Form der Abschreibungen) abzudecken.

Ein negatives Nettoergebnis heißt, dass dies nicht zur Gänze (in Höhe des negativen Wertes) möglich ist.



Entwicklung des Schuldenstandes



Erläuterung:

Die Entwicklung des Schuldenstandes zeigt auf, inwieweit der Schuldenstand über die Jahre erhöht oder reduziert wird.



Entwicklung der wesentlichen Erträge und Aufwendungen (Ergebnisrechnung)

Erträge	Rechnungsabschluss				Voranschlag
	2022	2023	2024	2025	2026
Abfallwirtschaftsgebühr	2 654 504,37 €	2 648 062,59 €	3 191 389,17 €	3 214 031,11 €	3 250 000,00 €
Abfallwirtschaftsabgabe	114 564,90 €	114 598,68 €	137 317,46 €	137 932,02 €	138 000,00 €
Altpapier Erlös	174 856,36 €	60 482,06 €	99 899,01 €	100 576,94 €	60 000,00 €
Alteisen Erlös	95 349,26 €	81 486,18 €	88 774,39 €	77 289,02 €	90 000,00 €
Interessentenbeiträge Systeme	283 045,33 €	254 226,57 €	331 821,84 €	348 570,42 €	320 000,00 €

Aufwendungen	Rechnungsabschluss				Voranschlag
	2022	2023	2024	2025	2026
Behälterankauf	45 186,80 €	23 052,80 €	40 337,80 €	72 154,08 €	50 000,00 €
Kostenersätze an Gemeinden	54 066,00 €	49 066,00 €	64 910,00 €	64 910,00 €	65 000,00 €
Kosten Müllverbrennung	683 980,02 €	658 083,23 €	794 847,48 €	753 361,81 €	770 000,00 €
Entsorgungskosten Restmüll	381 908,28 €	428 772,86 €	473 812,47 €	441 033,94 €	450 000,00 €
Entsorgungskosten Biomüll	466 994,27 €	509 355,45 €	572 271,18 €	565 610,64 €	550 000,00 €
Entsorgungskosten Altpapier	239 167,87 €	260 081,38 €	301 658,99 €	307 845,44 €	290 000,00 €
Entsorgungskosten Altglas	48 501,92 €	57 357,63 €	60 253,13 €	62 635,21 €	60 000,00 €
Entsorgungskosten Sperrmüll	71 187,39 €	78 331,95 €	89 297,20 €	100 201,20 €	85 000,00 €
Dienstleistungen Altstoffsammelzentren	503 992,49 €	532 342,96 €	572 464,98 €	594 634,90 €	600 000,00 €
Entsorgungskosten Problemstoffe	73 150,38 €	76 112,81 €	95 679,67 €	93 665,86 €	85 000,00 €

Nachweis der liquiden Mittel (Kassenbestand)

Rechnungsabschluss 2025

ABFALLwirtschaftsverband Waidhofen/Thaya

Nachweis der liquiden Mittel (Kassenbestand)

ZW	Code	Konto	Bezeichnung	IBAN	Stand 31.12.2024	Einzahlungen 2025	Auszahlungen 2025	Stand 31.12.2025	Auszug Nr.	Datum
KA	1151	200001	Kassa		1 072,05	3 768,98	2 537,67	2 303,36		31.12.2025
			Bar		1 072,05	3 768,98	2 537,67	2 303,36		
RB	1151	210005	Raiba Waidhofen/Thaya	AT82 3290 4000 0002 0180	613 228,04	8 407 134,78	8 856 512,13	163 850,69	248/001	31.12.2025
RE	1151	210006	Raiba WT Exekutionen	AT61 3290 4000 0004 4420	12 546,35	50 084,85	9 854,34	52 776,86	114/001	31.12.2025
			Bankkonto		625 774,39	8 457 219,63	8 866 366,47	216 627,55		
RF	1151	210007	Raiba WT Festgeldkonto	AT35 3290 4032 0002 0180	0,00	4 004 151,15	3 554 151,15	450 000,00	14/001	05.12.2025
RS	1151	210008	Raiba WT Sparbuch	AT22 3290 4000 4004 3945	1 399,91	17,38	4,35	1 412,94		31.12.2025
			Spareinlage		1 399,91	4 004 168,53	3 554 155,50	451 412,94		
VR	1151	906000	Verrechnung		0,00	1 007 588,20	1 007 588,20	0,00		31.12.2025
			Verrechnung		0,00	1 007 588,20	1 007 588,20	0,00		
			Gesamtsumme		628 246,35	13 472 745,34	13 430 647,84	670 343,85		

			Stand 31.12.2024	Stand 31.12.2025	Veränderung
1151	Kassa, Bankguthaben, Schecks		628 246,35	670 343,85	42 097,50
B.III	Gesamtsumme liquide Mittel		628 246,35	670 343,85	42 097,50

Der vorliegende Rechnungsabschluss enthält alle im Rechnungszeitraum erfolgten Gebarungen. Er stimmt mit den Belegen und Aufzeichnungen in den Rechnungsbüchern überein. Die ausgewiesenen buchmäßigen Bestände stimmen mit den tatsächlich vorhandenen Bargeldbeständen und Bankbeständen überein.

Der Verbandsobmann

Bgm. Manfred Wühl

Der vorliegende Rechnungsabschluss wurde vom Prüfungsausschuss überprüft. Er ist sachlich und rechnerisch richtig.

Obmann Prüfungsausschuss

Der Kassenverwalter

Vzbgm. Michael Litschauer

Wolfgang Palmeshofer

Ergebnishaushalt Gesamt 1. Ebene (Anlage 1a)
- interne Vergütungen enthalten

MVAG	Mittelverwendungs- und aufbringungsgruppen (1. Ebene)	RA 2025	VA 2025	RA - VA
211	Erträge aus der operativen Verwaltungstätigkeit	3 997 851,70	3 852 700,00	145 151,70
212	Erträge aus Transfers	8 526,63	4 000,00	4 526,63
213	Finanzerträge	7 507,85	10 000,00	-2 492,15
21	Summe Erträge	4 013 886,18	3 866 700,00	147 186,18
221	Personalaufwand	259 100,50	252 000,00	7 100,50
222	Sachaufwand	3 483 299,02	3 334 600,00	148 699,02
223	Transferaufwand	35 883,00	37 000,00	-1 117,00
224	Finanzaufwand	15 633,71	14 400,00	1 233,71
22	Summe Aufwendungen	3 793 916,23	3 638 000,00	155 916,23
SA0	Saldo (0) Nettoergebnis (21 - 22)	219 969,95	228 700,00	-8 730,05
230	Entnahmen von Haushaltsrücklagen			
240	Zuweisungen an Haushaltsrücklagen	701 992,47		701 992,47
SA01	Saldo (01) Haushaltsrücklagen (230 - 240)	-701 992,47	0,00	-701 992,47
SA00	Saldo (00) Nettoergebnis nach Haushaltsrücklagen (Saldo 0 + Saldo 01)	-482 022,52	228 700,00	-710 722,52

Ergebnishaushalt Gesamt 1. und 2. Ebene (Anlage 1a)
- interne Vergütungen enthalten

MVAG	Mittelverwendungs- und aufbringungsgruppen (1. und 2. Ebene)	RA 2025	VA 2025	RA - VA
211	Erträge aus der operativen Verwaltungstätigkeit	3 997 851,70	3 852 700,00	145 151,70
2111	Erträge aus eigenen Abgaben	5 876,96	2 700,00	3 176,96
2112	Erträge aus Ertragsanteilen			
2113	Erträge aus Gebühren	3 351 963,13	3 303 000,00	48 963,13
2114	Erträge aus Leistungen	24 667,48	22 500,00	2 167,48
2115	Erträge aus Besitz und wirtschaftlicher Tätigkeit	10 876,86	12 000,00	-1 123,14
2116	Erträge aus Veräußerung und sonstige Erträge	604 467,27	512 500,00	91 967,27
2117	Nicht finanzierungswirksame operative Erträge			
212	Erträge aus Transfers	8 526,63	4 000,00	4 526,63
2121	Transferertrag von Trägern des öffentlichen Rechts	8 526,63	4 000,00	4 526,63
2122	Transferertrag von Beteiligungen			
2123	Transferertrag von Unternehmen (mit Finanzunternehmen)			
2124	Transferertrag von Haushalten und Organisationen ohne Erwerbscharakter			
2125	Transferertrag vom Ausland			
2126	Investitions- und Tilgungszuschüsse zwischen Unternehmungen und Betrieben der Gebietskörperschaft und der Gebietskörperschaft			
2127	Nicht finanzierungswirksamer Transferertrag			
213	Finanzerträge	7 507,85	10 000,00	-2 492,15
2131	Erträge aus Zinsen	7 507,85	10 000,00	-2 492,15
2132	Erträge aus Zinsen aus derivativen Finanzinstrumenten mit und ohne Grundgeschäft			
2133	Erträge aus Gewinnentnahmen von marktbestimmten Betrieben			
2134	Sonstige Finanzerträge			
2135	Erträge aus Dividenden/Gewinnausschüttungen			
2136	Sonstige nicht finanzierungswirksame Finanzerträge			
21	Summe Erträge	4 013 886,18	3 866 700,00	147 186,18
221	Personalaufwand	259 100,50	252 000,00	7 100,50
2211	Personalaufwand (Bezüge, Nebengebühren, Mehrleistungen)	207 789,98	200 000,00	7 789,98
2212	Gesetzlicher und freiwilliger Sozialaufwand	51 310,52	52 000,00	-689,48
2213	Sonstiger Personalaufwand			
2214	Nicht finanzierungswirksamer Personalaufwand			
222	Sachaufwand	3 483 299,02	3 334 600,00	148 699,02
2221	Gebrauchs- und Verbrauchsgüter, Handelswaren	104 436,95	85 700,00	18 736,95
2222	Verwaltungs- und Betriebsaufwand	40 404,90	34 100,00	6 304,90
2223	Leasing- und Mietaufwand	94 042,78	94 100,00	-57,22
2224	Instandhaltung	57 130,38	55 000,00	2 130,38
2225	Sonstiger Sachaufwand	3 121 119,21	3 006 000,00	115 119,21
2226	Nicht finanzierungswirksamer Sachaufwand	66 164,80	59 700,00	6 464,80

MVAG	Mittelverwendungs- und aufbringungsgruppen (1. und 2. Ebene)	RA 2025	VA 2025	RA - VA
223	Transferaufwand	35 883,00	37 000,00	-1 117,00
2231	Transferaufwand an Träger des öffentlichen Rechts			
2232	Transferaufwand an Beteiligungen			
2233	Transferaufwand an Unternehmen (mit Finanzunternehmen)			
2234	Transferaufwand an Haushalte und Organisationen ohne Erwerbscharakter	35 883,00	37 000,00	-1 117,00
2235	Transferaufwand an das Ausland			
2236	Investitions- und Tilgungszuschüsse zwischen Unternehmungen und Betrieben der Gebietskörperschaft und der Gebietskörperschaft			
2237	Nicht finanzierungswirksamer Transferaufwand			
224	Finanzaufwand	15 633,71	14 400,00	1 233,71
2241	Aufwendungen für Zinsen	2 953,08	3 300,00	-346,92
2242	Zinsen und sonstige Aufwendungen aus derivativen Finanzinstrumenten mit und ohne Grundgeschäft			
2243	Gewinnentnahmen von Unternehmungen und marktbestimmten Betrieben der Gebietskörperschaft (innerhalb der Gebietskörperschaft)			
2244	Sonstiger Finanzaufwand	12 680,63	11 100,00	1 580,63
2245	Nicht finanzierungswirksamer Finanzaufwand			
22	Summe Aufwendungen	3 793 916,23	3 638 000,00	155 916,23
SA0	Saldo (0) Nettoergebnis (21 - 22)	219 969,95	228 700,00	-8 730,05
230	Entnahmen von Haushaltsrücklagen	0,00	0,00	0,00
2301	Entnahmen von Haushaltsrücklagen			
240	Zuweisungen an Haushaltsrücklagen	701 992,47	0,00	701 992,47
2401	Zuweisungen an Haushaltsrücklagen	701 992,47		701 992,47
SA01	Saldo (01) Haushaltsrücklagen (230 - 240)	-701 992,47	0,00	-701 992,47
SA00	Saldo (00) Nettoergebnis nach Haushaltsrücklagen (Saldo 0 + Saldo 01)	-482 022,52	228 700,00	-710 722,52

Ergebnishaushalt Bereichsbudget 1. und 2. Ebene (Anlage 1a)

Vertretungskörper und allgemeine Verwaltung (Gruppe 0)

MVAG	Mittelverwendungs- und aufbringungsgruppen (1. und 2. Ebene)	RA 2025	VA 2025	RA - VA
211	Erträge aus der operativen Verwaltungstätigkeit	10 876,86	12 000,00	-1 123,14
2111	Erträge aus eigenen Abgaben			
2112	Erträge aus Ertragsanteilen			
2113	Erträge aus Gebühren			
2114	Erträge aus Leistungen			
2115	Erträge aus Besitz und wirtschaftlicher Tätigkeit	10 876,86	12 000,00	-1 123,14
2116	Erträge aus Veräußerung und sonstige Erträge			
2117	Nicht finanzierungswirksame operative Erträge			
212	Erträge aus Transfers	0,00	0,00	0,00
2121	Transferertrag von Trägern des öffentlichen Rechts			
2122	Transferertrag von Beteiligungen			
2123	Transferertrag von Unternehmen (mit Finanzunternehmen)			
2124	Transferertrag von Haushalten und Organisationen ohne Erwerbscharakter			
2125	Transferertrag vom Ausland			
2126	Investitions- und Tilgungszuschüsse zwischen Unternehmungen und Betrieben der Gebietskörperschaft und der Gebietskörperschaft			
2127	Nicht finanzierungswirksamer Transferertrag			
213	Finanzerträge	0,00	0,00	0,00
2131	Erträge aus Zinsen			
2132	Erträge aus Zinsen aus derivativen Finanzinstrumenten mit und ohne Grundgeschäft			
2133	Erträge aus Gewinnentnahmen von marktbestimmten Betrieben			
2134	Sonstige Finanzerträge			
2135	Erträge aus Dividenden/Gewinnausschüttungen			
2136	Sonstige nicht finanzierungswirksame Finanzerträge			
21	Summe Erträge	10 876,86	12 000,00	-1 123,14
221	Personalaufwand	259 100,50	252 000,00	7 100,50
2211	Personalaufwand (Bezüge, Nebengebühren, Mehrleistungen)	207 789,98	200 000,00	7 789,98
2212	Gesetzlicher und freiwilliger Sozialaufwand	51 310,52	52 000,00	-689,48
2213	Sonstiger Personalaufwand			
2214	Nicht finanzierungswirksamer Personalaufwand			
222	Sachaufwand	144 052,87	133 900,00	10 152,87
2221	Gebrauchs- und Verbrauchsgüter, Handelswaren	2 197,90	5 700,00	-3 502,10
2222	Verwaltungs- und Betriebsaufwand	25 816,69	19 800,00	6 016,69
2223	Leasing- und Mietaufwand	61 763,52	62 800,00	-1 036,48
2224	Instandhaltung	14 695,92	12 000,00	2 695,92
2225	Sonstiger Sachaufwand	34 350,11	31 200,00	3 150,11
2226	Nicht finanzierungswirksamer Sachaufwand	5 228,73	2 400,00	2 828,73

Vertretungskörper und allgemeine Verwaltung (Gruppe 0)

MVAG	Mittelverwendungs- und aufbringungsgruppen (1. und 2. Ebene)	RA 2025	VA 2025	RA - VA
223	Transferaufwand	0,00	0,00	0,00
2231	Transferaufwand an Träger des öffentlichen Rechts			
2232	Transferaufwand an Beteiligungen			
2233	Transferaufwand an Unternehmen (mit Finanzunternehmen)			
2234	Transferaufwand an Haushalte und Organisationen ohne Erwerbscharakter			
2235	Transferaufwand an das Ausland			
2236	Investitions- und Tilgungszuschüsse zwischen Unternehmungen und Betrieben der Gebietskörperschaft und der Gebietskörperschaft			
2237	Nicht finanzierungswirksamer Transferaufwand			
224	Finanzaufwand	0,00	0,00	0,00
2241	Aufwendungen für Zinsen			
2242	Zinsen und sonstige Aufwendungen aus derivativen Finanzinstrumenten mit und ohne Grundgeschäft			
2243	Gewinnentnahmen von Unternehmungen und marktbestimmten Betrieben der Gebietskörperschaft (innerhalb der Gebietskörperschaft)			
2244	Sonstiger Finanzaufwand			
2245	Nicht finanzierungswirksamer Finanzaufwand			
22	Summe Aufwendungen	403 153,37	385 900,00	17 253,37
SA0	Saldo (0) Nettoergebnis (21 - 22)	-392 276,51	-373 900,00	-18 376,51
230	Entnahmen von Haushaltsrücklagen	0,00	0,00	0,00
2301	Entnahmen von Haushaltsrücklagen			
240	Zuweisungen an Haushaltsrücklagen	0,00	0,00	0,00
2401	Zuweisungen an Haushaltsrücklagen			
SA01	Saldo (01) Haushaltsrücklagen (230 - 240)	0,00	0,00	0,00
SA00	Saldo (00) Nettoergebnis nach Haushaltsrücklagen (Saldo 0 + Saldo 01)	-392 276,51	-373 900,00	-18 376,51

Gesundheit (Gruppe 5)

MVAG	Mittelverwendungs- und aufbringungsgruppen (1. und 2. Ebene)	RA 2025	VA 2025	RA - VA
211	Erträge aus der operativen Verwaltungstätigkeit	1 433,40	0,00	1 433,40
2111	Erträge aus eigenen Abgaben			
2112	Erträge aus Ertragsanteilen			
2113	Erträge aus Gebühren			
2114	Erträge aus Leistungen	1 433,40		1 433,40
2115	Erträge aus Besitz und wirtschaftlicher Tätigkeit			
2116	Erträge aus Veräußerung und sonstige Erträge			
2117	Nicht finanzierungswirksame operative Erträge			
212	Erträge aus Transfers	0,00	0,00	0,00
2121	Transferertrag von Trägern des öffentlichen Rechts			
2122	Transferertrag von Beteiligungen			
2123	Transferertrag von Unternehmen (mit Finanzunternehmen)			
2124	Transferertrag von Haushalten und Organisationen ohne Erwerbscharakter			
2125	Transferertrag vom Ausland			
2126	Investitions- und Tilgungszuschüsse zwischen Unternehmungen und Betrieben der Gebietskörperschaft und der Gebietskörperschaft			
2127	Nicht finanzierungswirksamer Transferertrag			
213	Finanzerträge	0,00	0,00	0,00
2131	Erträge aus Zinsen			
2132	Erträge aus Zinsen aus derivativen Finanzinstrumenten mit und ohne Grundgeschäft			
2133	Erträge aus Gewinnentnahmen von marktbestimmten Betrieben			
2134	Sonstige Finanzerträge			
2135	Erträge aus Dividenden/Gewinnausschüttungen			
2136	Sonstige nicht finanzierungswirksame Finanzerträge			
21	Summe Erträge	1 433,40	0,00	1 433,40
221	Personalaufwand	0,00	0,00	0,00
2211	Personalaufwand (Bezüge, Nebengebühren, Mehrleistungen)			
2212	Gesetzlicher und freiwilliger Sozialaufwand			
2213	Sonstiger Personalaufwand			
2214	Nicht finanzierungswirksamer Personalaufwand			
222	Sachaufwand	41 879,40	43 000,00	-1 120,60
2221	Gebrauchs- und Verbrauchsgüter, Handelswaren			
2222	Verwaltungs- und Betriebsaufwand			
2223	Leasing- und Mietaufwand			
2224	Instandhaltung			
2225	Sonstiger Sachaufwand	41 879,40	43 000,00	-1 120,60
2226	Nicht finanzierungswirksamer Sachaufwand			

Gesundheit (Gruppe 5)

MVAG	Mittelverwendungs- und aufbringungsgruppen (1. und 2. Ebene)	RA 2025	VA 2025	RA - VA
223	Transferaufwand	0,00	0,00	0,00
2231	Transferaufwand an Träger des öffentlichen Rechts			
2232	Transferaufwand an Beteiligungen			
2233	Transferaufwand an Unternehmen (mit Finanzunternehmen)			
2234	Transferaufwand an Haushalte und Organisationen ohne Erwerbscharakter			
2235	Transferaufwand an das Ausland			
2236	Investitions- und Tilgungszuschüsse zwischen Unternehmungen und Betrieben der Gebietskörperschaft und der Gebietskörperschaft			
2237	Nicht finanzierungswirksamer Transferaufwand			
224	Finanzaufwand	0,00	0,00	0,00
2241	Aufwendungen für Zinsen			
2242	Zinsen und sonstige Aufwendungen aus derivativen Finanzinstrumenten mit und ohne Grundgeschäft			
2243	Gewinnentnahmen von Unternehmungen und marktbestimmten Betrieben der Gebietskörperschaft (innerhalb der Gebietskörperschaft)			
2244	Sonstiger Finanzaufwand			
2245	Nicht finanzierungswirksamer Finanzaufwand			
22	Summe Aufwendungen	41 879,40	43 000,00	-1 120,60
SA0	Saldo (0) Nettoergebnis (21 - 22)	-40 446,00	-43 000,00	2 554,00
230	Entnahmen von Haushaltsrücklagen	0,00	0,00	0,00
2301	Entnahmen von Haushaltsrücklagen			
240	Zuweisungen an Haushaltsrücklagen	0,00	0,00	0,00
2401	Zuweisungen an Haushaltsrücklagen			
SA01	Saldo (01) Haushaltsrücklagen (230 - 240)	0,00	0,00	0,00
SA00	Saldo (00) Nettoergebnis nach Haushaltsrücklagen (Saldo 0 + Saldo 01)	-40 446,00	-43 000,00	2 554,00

Dienstleistungen (Gruppe 8)

MVAG	Mittelverwendungs- und aufbringungsgruppen (1. und 2. Ebene)	RA 2025	VA 2025	RA - VA
211	Erträge aus der operativen Verwaltungstätigkeit	3 969 319,63	3 827 000,00	142 319,63
2111	Erträge aus eigenen Abgaben			
2112	Erträge aus Ertragsanteilen			
2113	Erträge aus Gebühren	3 351 963,13	3 303 000,00	48 963,13
2114	Erträge aus Leistungen	12 889,23	11 500,00	1 389,23
2115	Erträge aus Besitz und wirtschaftlicher Tätigkeit			
2116	Erträge aus Veräußerung und sonstige Erträge	604 467,27	512 500,00	91 967,27
2117	Nicht finanzierungswirksame operative Erträge			
212	Erträge aus Transfers	8 526,63	4 000,00	4 526,63
2121	Transferertrag von Trägern des öffentlichen Rechts	8 526,63	4 000,00	4 526,63
2122	Transferertrag von Beteiligungen			
2123	Transferertrag von Unternehmen (mit Finanzunternehmen)			
2124	Transferertrag von Haushalten und Organisationen ohne Erwerbscharakter			
2125	Transferertrag vom Ausland			
2126	Investitions- und Tilgungszuschüsse zwischen Unternehmungen und Betrieben der Gebietskörperschaft und der Gebietskörperschaft			
2127	Nicht finanzierungswirksamer Transferertrag			
213	Finanzerträge	0,00	0,00	0,00
2131	Erträge aus Zinsen			
2132	Erträge aus Zinsen aus derivativen Finanzinstrumenten mit und ohne Grundgeschäft			
2133	Erträge aus Gewinnentnahmen von marktbestimmten Betrieben			
2134	Sonstige Finanzerträge			
2135	Erträge aus Dividenden/Gewinnausschüttungen			
2136	Sonstige nicht finanzierungswirksame Finanzerträge			
21	Summe Erträge	3 977 846,26	3 831 000,00	146 846,26
221	Personalaufwand	0,00	0,00	0,00
2211	Personalaufwand (Bezüge, Nebengebühren, Mehrleistungen)			
2212	Gesetzlicher und freiwilliger Sozialaufwand			
2213	Sonstiger Personalaufwand			
2214	Nicht finanzierungswirksamer Personalaufwand			
222	Sachaufwand	3 297 366,75	3 157 700,00	139 666,75
2221	Gebrauchs- und Verbrauchsgüter, Handelswaren	102 239,05	80 000,00	22 239,05
2222	Verwaltungs- und Betriebsaufwand	14 588,21	14 300,00	288,21
2223	Leasing- und Mietaufwand	32 279,26	31 300,00	979,26
2224	Instandhaltung	42 434,46	43 000,00	-565,54
2225	Sonstiger Sachaufwand	3 044 889,70	2 931 800,00	113 089,70
2226	Nicht finanzierungswirksamer Sachaufwand	60 936,07	57 300,00	3 636,07

Dienstleistungen (Gruppe 8)

MVAG	Mittelverwendungs- und aufbringungsgruppen (1. und 2. Ebene)	RA 2025	VA 2025	RA - VA
223	Transferaufwand	35 883,00	37 000,00	-1 117,00
2231	Transferaufwand an Träger des öffentlichen Rechts			
2232	Transferaufwand an Beteiligungen			
2233	Transferaufwand an Unternehmen (mit Finanzunternehmen)			
2234	Transferaufwand an Haushalte und Organisationen ohne Erwerbscharakter	35 883,00	37 000,00	-1 117,00
2235	Transferaufwand an das Ausland			
2236	Investitions- und Tilgungszuschüsse zwischen Unternehmungen und Betrieben der Gebietskörperschaft und der Gebietskörperschaft			
2237	Nicht finanzierungswirksamer Transferaufwand			
224	Finanzaufwand	2 953,08	3 300,00	-346,92
2241	Aufwendungen für Zinsen	2 953,08	3 300,00	-346,92
2242	Zinsen und sonstige Aufwendungen aus derivativen Finanzinstrumenten mit und ohne Grundgeschäft			
2243	Gewinnentnahmen von Unternehmungen und marktbestimmten Betrieben der Gebietskörperschaft (innerhalb der Gebietskörperschaft)			
2244	Sonstiger Finanzaufwand			
2245	Nicht finanzierungswirksamer Finanzaufwand			
22	Summe Aufwendungen	3 336 202,83	3 198 000,00	138 202,83
SA0	Saldo (0) Nettoergebnis (21 - 22)	641 643,43	633 000,00	8 643,43
230	Entnahmen von Haushaltsrücklagen	0,00	0,00	0,00
2301	Entnahmen von Haushaltsrücklagen			
240	Zuweisungen an Haushaltsrücklagen	0,00	0,00	0,00
2401	Zuweisungen an Haushaltsrücklagen			
SA01	Saldo (01) Haushaltsrücklagen (230 - 240)	0,00	0,00	0,00
SA00	Saldo (00) Nettoergebnis nach Haushaltsrücklagen (Saldo 0 + Saldo 01)	641 643,43	633 000,00	8 643,43

Finanzwirtschaft (Gruppe 9)

MVAG	Mittelverwendungs- und aufbringungsgruppen (1. und 2. Ebene)	RA 2025	VA 2025	RA - VA
211	Erträge aus der operativen Verwaltungstätigkeit	16 221,81	13 700,00	2 521,81
2111	Erträge aus eigenen Abgaben	5 876,96	2 700,00	3 176,96
2112	Erträge aus Ertragsanteilen			
2113	Erträge aus Gebühren			
2114	Erträge aus Leistungen	10 344,85	11 000,00	-655,15
2115	Erträge aus Besitz und wirtschaftlicher Tätigkeit			
2116	Erträge aus Veräußerung und sonstige Erträge			
2117	Nicht finanzierungswirksame operative Erträge			
212	Erträge aus Transfers	0,00	0,00	0,00
2121	Transferertrag von Trägern des öffentlichen Rechts			
2122	Transferertrag von Beteiligungen			
2123	Transferertrag von Unternehmen (mit Finanzunternehmen)			
2124	Transferertrag von Haushalten und Organisationen ohne Erwerbscharakter			
2125	Transferertrag vom Ausland			
2126	Investitions- und Tilgungszuschüsse zwischen Unternehmungen und Betrieben der Gebietskörperschaft und der Gebietskörperschaft			
2127	Nicht finanzierungswirksamer Transferertrag			
213	Finanzerträge	7 507,85	10 000,00	-2 492,15
2131	Erträge aus Zinsen	7 507,85	10 000,00	-2 492,15
2132	Erträge aus Zinsen aus derivativen Finanzinstrumenten mit und ohne Grundgeschäft			
2133	Erträge aus Gewinnentnahmen von marktbestimmten Betrieben			
2134	Sonstige Finanzerträge			
2135	Erträge aus Dividenden/Gewinnausschüttungen			
2136	Sonstige nicht finanzierungswirksame Finanzerträge			
21	Summe Erträge	23 729,66	23 700,00	29,66
221	Personalaufwand	0,00	0,00	0,00
2211	Personalaufwand (Bezüge, Nebengebühren, Mehrleistungen)			
2212	Gesetzlicher und freiwilliger Sozialaufwand			
2213	Sonstiger Personalaufwand			
2214	Nicht finanzierungswirksamer Personalaufwand			
222	Sachaufwand	0,00	0,00	0,00
2221	Gebrauchs- und Verbrauchsgüter, Handelswaren			
2222	Verwaltungs- und Betriebsaufwand			
2223	Leasing- und Mietaufwand			
2224	Instandhaltung			
2225	Sonstiger Sachaufwand			
2226	Nicht finanzierungswirksamer Sachaufwand			

Finanzwirtschaft (Gruppe 9)

MVAG	Mittelverwendungs- und aufbringungsgruppen (1. und 2. Ebene)	RA 2025	VA 2025	RA - VA
223	Transferaufwand	0,00	0,00	0,00
2231	Transferaufwand an Träger des öffentlichen Rechts			
2232	Transferaufwand an Beteiligungen			
2233	Transferaufwand an Unternehmen (mit Finanzunternehmen)			
2234	Transferaufwand an Haushalte und Organisationen ohne Erwerbscharakter			
2235	Transferaufwand an das Ausland			
2236	Investitions- und Tilgungszuschüsse zwischen Unternehmungen und Betrieben der Gebietskörperschaft und der Gebietskörperschaft			
2237	Nicht finanzierungswirksamer Transferaufwand			
224	Finanzaufwand	12 680,63	11 100,00	1 580,63
2241	Aufwendungen für Zinsen			
2242	Zinsen und sonstige Aufwendungen aus derivativen Finanzinstrumenten mit und ohne Grundgeschäft			
2243	Gewinnentnahmen von Unternehmungen und marktbestimmten Betrieben der Gebietskörperschaft (innerhalb der Gebietskörperschaft)			
2244	Sonstiger Finanzaufwand	12 680,63	11 100,00	1 580,63
2245	Nicht finanzierungswirksamer Finanzaufwand			
22	Summe Aufwendungen	12 680,63	11 100,00	1 580,63
SA0	Saldo (0) Nettoergebnis (21 - 22)	11 049,03	12 600,00	-1 550,97
230	Entnahmen von Haushaltsrücklagen	0,00	0,00	0,00
2301	Entnahmen von Haushaltsrücklagen			
240	Zuweisungen an Haushaltsrücklagen	701 992,47	0,00	701 992,47
2401	Zuweisungen an Haushaltsrücklagen	701 992,47		701 992,47
SA01	Saldo (01) Haushaltsrücklagen (230 - 240)	-701 992,47	0,00	-701 992,47
SA00	Saldo (00) Nettoergebnis nach Haushaltsrücklagen (Saldo 0 + Saldo 01)	-690 943,44	12 600,00	-703 543,44

Finanzierungshaushalt Gesamt 1. Ebene (Anlage 1b)
- interne Vergütungen enthalten

MVAG	Mittelverwendungs- und aufbringungsgruppen (1. Ebene)	RA 2025	VA 2025	RA - VA
OPERATIVE GEBARUNG				
311	Einzahlungen aus operativer Verwaltungstätigkeit	3 995 397,99	3 852 700,00	142 697,99
312	Einzahlungen aus Transfers	21 496,63	4 000,00	17 496,63
313	Einzahlungen aus Finanzerträgen	7 507,85	10 000,00	-2 492,15
31	Summe Einzahlungen operative Gebarung	4 024 402,47	3 866 700,00	157 702,47
321	Auszahlungen aus Personalaufwand	259 100,50	252 000,00	7 100,50
322	Auszahlungen aus Sachaufwand	3 585 929,37	3 274 900,00	311 029,37
323	Auszahlungen aus Transfers	35 852,64	37 000,00	-1 147,36
324	Auszahlungen aus Finanzaufwand	15 633,71	14 400,00	1 233,71
32	Summe Auszahlungen operative Gebarung	3 896 516,22	3 578 300,00	318 216,22
SA1	Saldo (1) Geldfluss aus der operativen Gebarung (31 – 32)	127 886,25	288 400,00	-160 513,75
INVESTIVE GEBARUNG				
331	Einzahlungen aus der Investitionstätigkeit			
332	Einzahlungen aus der Rückzahlung von Darlehen sowie gewährten Vorschüssen			
333	Einzahlungen aus Kapitaltransfers			
33	Summe Einzahlungen investive Gebarung	0,00	0,00	0,00
341	Auszahlungen aus der Investitionstätigkeit	37 410,55	46 000,00	-8 589,45
342	Auszahlungen aus der Gewährung von Darlehen sowie gewährten Vorschüssen			
343	Auszahlungen aus Kapitaltransfers			
34	Summe Auszahlungen investive Gebarung	37 410,55	46 000,00	-8 589,45
SA2	Saldo (2) Geldfluss aus der investiven Gebarung (33 – 34)	-37 410,55	-46 000,00	8 589,45
SA3	Saldo (3) Nettofinanzierungssaldo (Saldo 1 + Saldo 2)	90 475,70	242 400,00	-151 924,30

MVAG	Mittelverwendungs- und aufbringungsgruppen (1. Ebene)	RA 2025	VA 2025	RA - VA
FINANZIERUNGSTÄTIGKEIT				
351	Einzahlungen aus der Aufnahme von Finanzschulden			
353	Einzahlungen infolge eines Kapitaltausches bei derivativen Finanzinstrumenten mit Grundgeschäft			
355	Einzahlungen aus dem Abgang von Finanzinstrumenten			
35	Summe Einzahlungen aus der Finanzierungstätigkeit	0,00	0,00	0,00
361	Auszahlungen aus der Tilgung von Finanzschulden	13 333,34	13 300,00	33,34
363	Auszahlungen infolge eines Kapitaltausches bei derivativen Finanzinstrumenten mit Grundgeschäft			
365	Auszahlungen für den Erwerb von Finanzinstrumenten			
36	Summe Auszahlungen aus der Finanzierungstätigkeit	13 333,34	13 300,00	33,34
SA4	Saldo (4) Geldfluss aus der Finanzierungstätigkeit (35 – 36)	-13 333,34	-13 300,00	-33,34
SA5	Saldo (5) Geldfluss aus der voranschlagswirksamen Gebarung (Saldo 3 + Saldo 4)	77 142,36	229 100,00	-151 957,64
411	Einzahlungen aus nicht voranschlagswirksamen Forderungen	8 306 065,34		
412	Einzahlungen aus nicht voranschlagswirksamen Verbindlichkeiten	1 142 277,53		
413 ¹	Einzahlungen aus der Aufnahme von zur Kassenstärkung eingegangenen Geldverbindlichkeiten (Barvorlagen)	0,00		
41	Summe Einzahlungen aus der nicht voranschlagswirksamen Gebarung	9 448 342,87		
421	Auszahlungen aus nicht voranschlagswirksamen Forderungen	8 341 588,85		
422	Auszahlungen aus nicht voranschlagswirksamen Verbindlichkeiten	1 141 798,88		
423 ²	Auszahlungen zur Tilgung von zur Kassenstärkung eingegangenen Geldverbindlichkeiten (Barvorlagen)	0,00		
42	Summe Auszahlungen aus der nicht voranschlagswirksamen Gebarung	9 483 387,73		
SA6²	Saldo (6) Geldfluss aus der nicht voranschlagswirksamen Gebarung (41 - 42)	-35 044,86		
SA7²	Saldo (7) Veränderung an Zahlungsmitteln (Saldo 5 + Saldo 6)	42 097,50		
Verprobung	Veränderung der Summe der Zahlungsmittel (C - D) - (A - B)	42 097,50		
A	Anfangsbestand liquide Mittel (115 zum 31.12.2024)	628 246,35		
B	Anfangsbestand kurzfristige Finanzschulden aus überzogenen Konten bei Kreditinstituten (1511/UK 21 zum 31.12.2024)	0,00		
C	Endbestand liquide Mittel (115 zum 31.12.2025)	670 343,85		
D	Endbestand kurzfristige Finanzschulden aus überzogenen Konten bei Kreditinstituten (1511/UK 21 zum 31.12.2025)	0,00		
	*) davon Zahlungsmittelreserven (1152 zum 31.12.2025)			

1) Die Summen der MVAG 413 und 423 ergeben am Jahresende nur dann null, sofern die zur Kassenstärkung eingegangenen Geldverbindlichkeiten (Barvorlagen) innerhalb desselben Finanzjahres getilgt wurden. Eine Differenz zw. Ein- und Auszahlungen (MVAG 4130 bzw. 4230) kann nur deshalb entstehen, weil eine Tilgung nicht innerhalb desselben Finanzjahres erfolgt ist. Die nicht innerhalb desselben Finanzjahres getilgten Kassenstärker sind als Finanzschulden auf die entsprechenden Konten bzw. Gruppen in der Vermögensrechnung umzubuchen.

2) Der Geldfluss aus der nicht voranschlagswirksamen Gebarung (SA6) und die Veränderung an Zahlungsmitteln (SA7) werden im Rechnungsabschluss in den Detailnachweisen und Bereichsbudgets nicht ausgewiesen, sondern nur auf Ebene des Gesamthaushalts.

Finanzierungshaushalt Gesamt 1. und 2. Ebene (Anlage 1b)
- interne Vergütungen enthalten

MVAG	Mittelverwendungs- und aufbringungsgruppen (1. und 2. Ebene)	RA 2025	VA 2025	RA - VA
311	Einzahlungen aus operativer Verwaltungstätigkeit	3 995 397,99	3 852 700,00	142 697,99
3111	Einzahlungen aus eigenen Abgaben	4 487,56	2 700,00	1 787,56
3112	Einzahlungen aus Ertragsanteilen			
3113	Einzahlungen aus Gebühren	3 353 291,10	3 303 000,00	50 291,10
3114	Einzahlungen aus Leistungen	23 634,11	22 500,00	1 134,11
3115	Einzahlungen aus Besitz und wirtschaftlicher Tätigkeit	10 876,86	12 000,00	-1 123,14
3116	Einzahlungen aus Veräußerung von geringwertigen Wirtschaftsgütern (GWG) und sonstige Einzahlungen	603 108,36	512 500,00	90 608,36
312	Einzahlungen aus Transfers	21 496,63	4 000,00	17 496,63
3121	Transferzahlungen von Trägern des öffentlichen Rechts	21 496,63	4 000,00	17 496,63
3122	Transferzahlungen von Beteiligungen			
3123	Transferzahlungen von Unternehmen (inkl. Finanzunternehmen)			
3124	Transferzahlungen von Haushalten und Organisationen ohne Erwerbscharakter			
3125	Transferzahlungen vom Ausland			
3126	Investitions- und Tilgungszuschüsse zwischen Unternehmungen und Betrieben der Gebietskörperschaft und der Gebietskörperschaft			
313	Einzahlungen aus Finanzerträgen	7 507,85	10 000,00	-2 492,15
3131	Einzahlungen aus Zinserträgen	7 507,85	10 000,00	-2 492,15
3132	Einzahlungen aus Zinsen aus derivativen Finanzinstrumenten mit und ohne Grundgeschäft			
3133	Einzahlungen aus Gewinnentnahmen von marktbestimmten Betrieben			
3134	Sonstige Einzahlungen aus Finanzerträgen			
3135	Einzahlungen aus Dividenden/Gewinnausschüttungen			
31	Summe Einzahlungen operative Gebarung	4 024 402,47	3 866 700,00	157 702,47
321	Auszahlungen aus Personalaufwand	259 100,50	252 000,00	7 100,50
3211	Auszahlungen für Personalaufwand (Bezüge, Nebengebühren, und Mehrleistungsvergütungen)	207 789,98	200 000,00	7 789,98
3212	Auszahlungen für gesetzliche und freiwillige Sozialaufwendungen	51 310,52	52 000,00	-689,48
3213	Auszahlungen aus sonstigem Personalaufwand			
322	Auszahlungen aus Sachaufwand	3 585 929,37	3 274 900,00	311 029,37
3221	Auszahlungen für Gebrauchs- und Verbrauchsgüter, Handelswaren	104 427,65	85 700,00	18 727,65
3222	Auszahlungen für Verwaltungs- und Betriebsaufwand	40 090,44	34 100,00	5 990,44
3223	Auszahlungen für Leasing- und Mietaufwand	94 889,38	94 100,00	789,38
3224	Auszahlungen für Instandhaltung	53 361,98	55 000,00	-1 638,02
3225	Sonstige Auszahlungen aus Sachaufwand	3 293 159,92	3 006 000,00	287 159,92
3226	Auszahlungen aus der Inanspruchnahme von Haftungen			
323	Auszahlungen aus Transfers	35 852,64	37 000,00	-1 147,36
3231	Transferzahlungen an Träger des öffentlichen Rechts			
3232	Transferzahlungen an Beteiligungen			

MVAG	Mittelverwendungs- und aufbringungsgruppen (1. und 2. Ebene)	RA 2025	VA 2025	RA - VA
3233	Transferzahlungen an Unternehmen (inkl. Finanzunternehmen)			
3234	Transferzahlungen an Haushalte und Organisationen ohne Erwerbscharakter	35 852,64	37 000,00	-1 147,36
3235	Transferzahlungen an das Ausland			
3236	Investitions- und Tilgungszuschüsse zwischen Unternehmungen und Betrieben der Gebietskörperschaft und der Gebietskörperschaft			
324	Auszahlungen aus Finanzaufwand	15 633,71	14 400,00	1 233,71
3241	Auszahlungen für Zinsen	2 953,08	3 300,00	-346,92
3242	Auszahlungen für Zinsen aus derivativen Finanzinstrumenten mit und ohne Grundgeschäft			
3243	Auszahlungen aus Gewinnentnahmen von marktbestimmten Betrieben			
3244	Sonstige Auszahlungen aus Finanzaufwendungen	12 680,63	11 100,00	1 580,63
32	Summe Auszahlungen operative Gebarung	3 896 516,22	3 578 300,00	318 216,22
SA1	Saldo (1) Geldfluss aus der operativen Gebarung (31 – 32)	127 886,25	288 400,00	-160 513,75
331	Einzahlungen aus der Investitionstätigkeit	0,00	0,00	0,00
3311	Einzahlungen aus der Veräußerung von immateriellem Vermögen			
3312	Einzahlungen aus der Veräußerung von Grundstücken und Grundstückeinrichtungen			
3313	Einzahlungen aus der Veräußerung von Gebäuden und Bauten			
3314	Einzahlungen aus der Veräußerung von technischen Anlagen, Fahrzeugen und Maschinen			
3315	Einzahlungen aus der Veräußerung von Amts-, Betriebs- und Geschäftsausstattung			
3316	Einzahlungen aus der Veräußerung von Kulturgütern			
3317	Einzahlungen aus der Veräußerung von Beteiligungen			
3318	Einzahlungen aus der Veräußerung von kofinanzierten Schutzbauten			
332	Einzahlungen aus der Rückzahlung von Darlehen sowie gewährten Vorschüssen	0,00	0,00	0,00
3321	Einzahlungen aus Darlehen an Träger des öffentlichen Rechts			
3322	Einzahlungen aus Darlehen an Beteiligungen			
3323	Einzahlungen aus Darlehen an Unternehmen und Haushalte			
3325	Einzahlungen aus Vorschüssen und Anzahlungen			
333	Einzahlungen aus Kapitaltransfers	0,00	0,00	0,00
3331	Kapitaltransferzahlungen von Trägern des öffentlichen Rechts			
3332	Kapitaltransferzahlungen von Beteiligungen			
3333	Kapitaltransferzahlungen von Unternehmen			
3334	Kapitaltransferzahlungen von Haushalten und Organisationen ohne Erwerbscharakter			
3335	Kapitaltransferzahlungen vom Ausland			
33	Summe Einzahlungen investive Gebarung	0,00	0,00	0,00
341	Auszahlungen aus der Investitionstätigkeit	37 410,55	46 000,00	-8 589,45
3411	Auszahlungen für den Erwerb von immateriellem Vermögen			

MVAG	Mittelverwendungs- und aufbringungsgruppen (1. und 2. Ebene)	RA 2025	VA 2025	RA - VA
3412	Auszahlungen für den Erwerb von Grundstücken und Grundstückseinrichtungen			
3413	Auszahlungen für den Erwerb von Gebäuden und Bauten			
3414	Auszahlungen für den Erwerb von technischen Anlagen, Fahrzeugen und Maschinen	4 639,67	4 000,00	639,67
3415	Auszahlungen für den Erwerb von Amts-, Betriebs- und Geschäftsausstattung	32 770,88	42 000,00	-9 229,12
3416	Auszahlungen für den Erwerb von Kulturgütern			
3417	Auszahlungen für den Erwerb von Beteiligungen			
3418	Auszahlungen für den Erwerb von kofinanzierten Schutzbauten			
342	Auszahlungen aus der Gewährung von Darlehen sowie gewährten Vorschüssen	0,00	0,00	0,00
3421	Auszahlungen von Darlehen an Träger des öffentlichen Rechts			
3422	Auszahlungen von Darlehen an Beteiligungen			
3423	Auszahlungen von Darlehen an Unternehmen und Haushalte			
3425	Auszahlungen von Vorschüssen und Anzahlungen			
343	Auszahlungen aus Kapitaltransfers	0,00	0,00	0,00
3431	Kapitaltransferzahlungen an Träger des öffentlichen Rechts			
3432	Kapitaltransferzahlungen an Beteiligungen			
3433	Kapitaltransferzahlungen an Unternehmen (Finanzunternehmen)			
3434	Kapitaltransferzahlungen an Haushalte und Organisationen ohne Erwerbscharakter			
3435	Kapitaltransferzahlungen an das Ausland			
34	Summe Auszahlungen investive Gebarung	37 410,55	46 000,00	-8 589,45
SA2	Saldo (2) Geldfluss aus der investiven Gebarung (33 – 34)	-37 410,55	-46 000,00	8 589,45
SA3	Saldo (3) Nettofinanzierungssaldo (Saldo 1 + Saldo 2)	90 475,70	242 400,00	-151 924,30
351	Einzahlungen aus der Aufnahme von Finanzschulden	0,00	0,00	0,00
3511	Einzahlungen aus empfangenen Darlehen von öffentlichen Körperschaften und Rechtsträgern			
3512	Einzahlungen aus empfangenen Darlehen von Beteiligungen			
3513	Einzahlungen aus empfangenen Darlehen von Unternehmen und privaten Haushalten			
3514	Einzahlungen aus Finanzschulden (Finanzunternehmen)			
3515	Einzahlungen aus Aufnahmen von Leasingverbindlichkeiten			
353	Einzahlungen infolge eines Kapitaltausches bei derivativen Finanzinstrumenten mit Grundgeschäft	0,00	0,00	0,00
3530	Einzahlungen infolge eines Kapitaltausches bei derivativen Finanzinstrumenten mit Grundgeschäft			
355	Einzahlungen aus dem Abgang von Finanzinstrumenten	0,00	0,00	0,00
3550	Einzahlungen aus dem Abgang von Finanzinstrumenten			
35	Summe Einzahlungen aus der Finanzierungstätigkeit	0,00	0,00	0,00

MVAG	Mittelverwendungs- und aufbringungsgruppen (1. und 2. Ebene)	RA 2025	VA 2025	RA - VA
361	Auszahlungen aus der Tilgung von Finanzschulden	13 333,34	13 300,00	33,34
3611	Auszahlungen aus empfangenen Darlehen von öffentlichen Körperschaften und Rechtsträgern			
3612	Auszahlungen aus empfangenen Darlehen von Beteiligungen			
3613	Auszahlungen aus empfangenen Darlehen von Unternehmen und privaten Haushalten			
3614	Auszahlungen aus Finanzschulden	13 333,34	13 300,00	33,34
3615	Auszahlungen aus Rückzahlungen von Leasingverbindlichkeiten			
363	Auszahlungen infolge eines Kapitaltausches bei derivativen Finanzinstrumenten mit Grundgeschäft	0,00	0,00	0,00
3630	Auszahlungen infolge eines Kapitaltausches bei derivativen Finanzinstrumenten mit Grundgeschäft			
365	Auszahlungen für den Erwerb von Finanzinstrumenten	0,00	0,00	0,00
3650	Auszahlungen für den Erwerb von Finanzinstrumenten			
36	Summe Auszahlungen aus der Finanzierungstätigkeit	13 333,34	13 300,00	33,34
SA4	Saldo (4) Geldfluss aus der Finanzierungstätigkeit (35 – 36)	-13 333,34	-13 300,00	-33,34
SA5	Saldo (5) Geldfluss aus der voranschlagswirksamen Gebarung (Saldo 3 + Saldo 4)	77 142,36	229 100,00	-151 957,64
411	Einzahlungen aus nicht voranschlagswirksamen Forderungen	8 306 065,34		
4110	Einzahlungen aus nicht voranschlagswirksamen Forderungen	8 306 065,34		
412	Einzahlungen aus nicht voranschlagswirksamen Verbindlichkeiten	1 142 277,53		
4120	Einzahlungen aus nicht voranschlagswirksamen Verbindlichkeiten	1 142 277,53		
413¹	Einzahlungen aus der Aufnahme von zur Kassenstärkung eingegangenen Geldverbindlichkeiten (Barvorlagen)	0,00		
4130 ¹	Einzahlungen aus der Aufnahme von zur Kassenstärkung eingegangenen Geldverbindlichkeiten (Barvorlagen)			
41	Summe Einzahlungen aus der nicht voranschlagswirksamen Gebarung	9 448 342,87		
421	Auszahlungen aus nicht voranschlagswirksamen Forderungen	8 341 588,85		
4210	Auszahlungen aus nicht voranschlagswirksamen Forderungen	8 341 588,85		
422	Auszahlungen aus nicht voranschlagswirksamen Verbindlichkeiten	1 141 798,88		
4220	Auszahlungen aus nicht voranschlagswirksamen Verbindlichkeiten	1 141 798,88		
423²	Auszahlungen zur Tilgung von zur Kassenstärkung eingegangenen Geldverbindlichkeiten (Barvorlagen)	0,00		
4230 ²	Auszahlungen zur Tilgung von zur Kassenstärkung eingegangenen Geldverbindlichkeiten (Barvorlagen)			
42	Summe Auszahlungen aus der nicht voranschlagswirksamen Gebarung	9 483 387,73		
SA6²	Saldo (6) Geldfluss aus der nicht voranschlagswirksamen Gebarung (41 - 42)	-35 044,86		
SA7²	Saldo (7) Veränderung an Zahlungsmitteln (Saldo 5 + Saldo 6)	42 097,50		

MVAG	Mittelverwendungs- und aufbringungsgruppen (1. und 2. Ebene)	RA 2025	VA 2025	RA - VA
Verprobung	Veränderung der Summe der Zahlungsmittel (C - D) - (A - B)	42 097,50		
A	Anfangsbestand liquide Mittel (115 zum 31.12.2024)	628 246,35		
B	Anfangsbestand kurzfristige Finanzschulden aus überzogenen Konten bei Kreditinstituten (1511/UK 21 zum 31.12.2024)	0,00		
C	Endbestand liquide Mittel (115 zum 31.12.2025)	670 343,85		
D	Endbestand kurzfristige Finanzschulden aus überzogenen Konten bei Kreditinstituten (1511/UK 21 zum 31.12.2025)	0,00		
	*) davon Zahlungsmittelreserven (1152 zum 31.12.2025)			

1) Die Summen der MVAG 413 und 423 ergeben am Jahresende nur dann null, sofern die zur Kassenstärkung eingegangenen Geldverbindlichkeiten (Barvorlagen) innerhalb desselben Finanzjahres getilgt wurden. Eine Differenz zw. Ein- und Auszahlungen (MVAG 4130 bzw. 4230) kann nur deshalb entstehen, weil eine Tilgung nicht innerhalb desselben Finanzjahres erfolgt ist. Die nicht innerhalb desselben Finanzjahres getilgten Kassenstärker sind als Finanzschulden auf die entsprechenden Konten bzw. Gruppen in der Vermögensrechnung umzubuchen.

2) Der Geldfluss aus der nicht voranschlagswirksamen Gebarung (SA6) und die Veränderung an Zahlungsmitteln (SA7) werden im Rechnungsabschluss in den Detailnachweisen und Bereichsbudgets nicht ausgewiesen, sondern nur auf Ebene des Gesamthaushalts.

Finanzierungshaushalt Bereichsbudget 1. und 2. Ebene
(Anlage 1b)

Vertretungskörper und allgemeine Verwaltung (Gruppe 0)

MVAG	Mittelverwendungs- und aufbringungsgruppen (1. und 2. Ebene)	RA 2025	VA 2025	RA - VA
311	Einzahlungen aus operativer Verwaltungstätigkeit	10 876,86	12 000,00	-1 123,14
3111	Einzahlungen aus eigenen Abgaben			
3112	Einzahlungen aus Ertragsanteilen			
3113	Einzahlungen aus Gebühren			
3114	Einzahlungen aus Leistungen			
3115	Einzahlungen aus Besitz und wirtschaftlicher Tätigkeit	10 876,86	12 000,00	-1 123,14
3116	Einzahlungen aus Veräußerung von geringwertigen Wirtschaftsgütern (GWG) und sonstige Einzahlungen			
312	Einzahlungen aus Transfers	0,00	0,00	0,00
3121	Transferzahlungen von Trägern des öffentlichen Rechts			
3122	Transferzahlungen von Beteiligten			
3123	Transferzahlungen von Unternehmen (inkl. Finanzunternehmen)			
3124	Transferzahlungen von Haushalten und Organisationen ohne Erwerbscharakter			
3125	Transferzahlungen vom Ausland			
3126	Investitions- und Tilgungszuschüsse zwischen Unternehmungen und Betrieben der Gebietskörperschaft und der Gebietskörperschaft			
313	Einzahlungen aus Finanzerträgen	0,00	0,00	0,00
3131	Einzahlungen aus Zinserträgen			
3132	Einzahlungen aus Zinsen aus derivativen Finanzinstrumenten mit und ohne Grundgeschäft			
3133	Einzahlungen aus Gewinnentnahmen von marktbestimmten Betrieben			
3134	Sonstige Einzahlungen aus Finanzerträgen			
3135	Einzahlungen aus Dividenden/Gewinnausschüttungen			
31	Summe Einzahlungen operative Gebarung	10 876,86	12 000,00	-1 123,14
321	Auszahlungen aus Personalaufwand	259 100,50	252 000,00	7 100,50
3211	Auszahlungen für Personalaufwand (Bezüge, Nebengebühren, und Mehrleistungsvergütungen)	207 789,98	200 000,00	7 789,98
3212	Auszahlungen für gesetzliche und freiwillige Sozialaufwendungen	51 310,52	52 000,00	-689,48
3213	Auszahlungen aus sonstigem Personalaufwand			
322	Auszahlungen aus Sachaufwand	139 058,54	131 500,00	7 558,54
3221	Auszahlungen für Gebrauchs- und Verbrauchsgüter, Handelswaren	2 197,90	5 700,00	-3 502,10
3222	Auszahlungen für Verwaltungs- und Betriebsaufwand	25 932,48	19 800,00	6 132,48
3223	Auszahlungen für Leasing- und Mietaufwand	61 755,82	62 800,00	-1 044,18
3224	Auszahlungen für Instandhaltung	14 695,92	12 000,00	2 695,92
3225	Sonstige Auszahlungen aus Sachaufwand	34 476,42	31 200,00	3 276,42
3226	Auszahlungen aus der Inanspruchnahme von Haftungen			
323	Auszahlungen aus Transfers	0,00	0,00	0,00
3231	Transferzahlungen an Träger des öffentlichen Rechts			

Vertretungskörper und allgemeine Verwaltung (Gruppe 0)

MVAG	Mittelverwendungs- und aufbringungsgruppen (1. und 2. Ebene)	RA 2025	VA 2025	RA - VA
3232	Transferzahlungen an Beteiligungen			
3233	Transferzahlungen an Unternehmen (inkl. Finanzunternehmen)			
3234	Transferzahlungen an Haushalte und Organisationen ohne Erwerbscharakter			
3235	Transferzahlungen an das Ausland			
3236	Investitions- und Tilgungszuschüsse zwischen Unternehmungen und Betrieben der Gebietskörperschaft und der Gebietskörperschaft			
324	Auszahlungen aus Finanzaufwand	0,00	0,00	0,00
3241	Auszahlungen für Zinsen			
3242	Auszahlungen für Zinsen aus derivativen Finanzinstrumenten mit und ohne Grundgeschäft			
3243	Auszahlungen aus Gewinnentnahmen von marktbestimmten Betrieben			
3244	Sonstige Auszahlungen aus Finanzaufwendungen			
32	Summe Auszahlungen operative Gebarung	398 159,04	383 500,00	14 659,04
SA1	Saldo (1) Geldfluss aus der operativen Gebarung (31 – 32)	-387 282,18	-371 500,00	-15 782,18
331	Einzahlungen aus der Investitionstätigkeit	0,00	0,00	0,00
3311	Einzahlungen aus der Veräußerung von immateriellem Vermögen			
3312	Einzahlungen aus der Veräußerung von Grundstücken und Grundstückeinrichtungen			
3313	Einzahlungen aus der Veräußerung von Gebäuden und Bauten			
3314	Einzahlungen aus der Veräußerung von technischen Anlagen, Fahrzeugen und Maschinen			
3315	Einzahlungen aus der Veräußerung von Amts-, Betriebs- und Geschäftsausstattung			
3316	Einzahlungen aus der Veräußerung von Kulturgütern			
3317	Einzahlungen aus der Veräußerung von Beteiligungen			
3318	Einzahlungen aus der Veräußerung von kofinanzierten Schutzbauten			
332	Einzahlungen aus der Rückzahlung von Darlehen sowie gewährten Vorschüssen	0,00	0,00	0,00
3321	Einzahlungen aus Darlehen an Träger des öffentlichen Rechts			
3322	Einzahlungen aus Darlehen an Beteiligungen			
3323	Einzahlungen aus Darlehen an Unternehmen und Haushalte			
3325	Einzahlungen aus Vorschüssen und Anzahlungen			
333	Einzahlungen aus Kapitaltransfers	0,00	0,00	0,00
3331	Kapitaltransferzahlungen von Trägern des öffentlichen Rechts			
3332	Kapitaltransferzahlungen von Beteiligungen			
3333	Kapitaltransferzahlungen von Unternehmen			
3334	Kapitaltransferzahlungen von Haushalten und Organisationen ohne Erwerbscharakter			
3335	Kapitaltransferzahlungen vom Ausland			

Vertretungskörper und allgemeine Verwaltung (Gruppe 0)

MVAG	Mittelverwendungs- und aufbringungsgruppen (1. und 2. Ebene)	RA 2025	VA 2025	RA - VA
33	Summe Einzahlungen investive Gebarung	0,00	0,00	0,00
341	Auszahlungen aus der Investitionstätigkeit	4 639,67	6 000,00	-1 360,33
3411	Auszahlungen für den Erwerb von immateriellem Vermögen			
3412	Auszahlungen für den Erwerb von Grundstücken und Grundstückseinrichtungen			
3413	Auszahlungen für den Erwerb von Gebäuden und Bauten			
3414	Auszahlungen für den Erwerb von technischen Anlagen, Fahrzeugen und Maschinen	4 639,67	4 000,00	639,67
3415	Auszahlungen für den Erwerb von Amts-, Betriebs- und Geschäftsausstattung		2 000,00	-2 000,00
3416	Auszahlungen für den Erwerb von Kulturgütern			
3417	Auszahlungen für den Erwerb von Beteiligungen			
3418	Auszahlungen für den Erwerb von kofinanzierten Schutzbauten			
342	Auszahlungen aus der Gewährung von Darlehen sowie gewährten Vorschüssen	0,00	0,00	0,00
3421	Auszahlungen von Darlehen an Träger des öffentlichen Rechts			
3422	Auszahlungen von Darlehen an Beteiligungen			
3423	Auszahlungen von Darlehen an Unternehmen und Haushalte			
3425	Auszahlungen von Vorschüssen und Anzahlungen			
343	Auszahlungen aus Kapitaltransfers	0,00	0,00	0,00
3431	Kapitaltransferzahlungen an Träger des öffentlichen Rechts			
3432	Kapitaltransferzahlungen an Beteiligungen			
3433	Kapitaltransferzahlungen an Unternehmen (Finanzunternehmen)			
3434	Kapitaltransferzahlungen an Haushalte und Organisationen ohne Erwerbscharakter			
3435	Kapitaltransferzahlungen an das Ausland			
34	Summe Auszahlungen investive Gebarung	4 639,67	6 000,00	-1 360,33
SA2	Saldo (2) Geldfluss aus der investiven Gebarung (33 – 34)	-4 639,67	-6 000,00	1 360,33
SA3	Saldo (3) Nettofinanzierungssaldo (Saldo 1 + Saldo 2)	-391 921,85	-377 500,00	-14 421,85
351	Einzahlungen aus der Aufnahme von Finanzschulden	0,00	0,00	0,00
3511	Einzahlungen aus empfangenen Darlehen von öffentlichen Körperschaften und Rechtsträgern			
3512	Einzahlungen aus empfangenen Darlehen von Beteiligungen			
3513	Einzahlungen aus empfangenen Darlehen von Unternehmen und privaten Haushalten			
3514	Einzahlungen aus Finanzschulden (Finanzunternehmen)			
3515	Einzahlungen aus Aufnahmen von Leasingverbindlichkeiten			
353	Einzahlungen infolge eines Kapitaltausches bei derivativen Finanzinstrumenten mit Grundgeschäft	0,00	0,00	0,00
3530	Einzahlungen infolge eines Kapitaltausches bei derivativen Finanzinstrumenten mit Grundgeschäft			

Vertretungskörper und allgemeine Verwaltung (Gruppe 0)

MVAG	Mittelverwendungs- und aufbringungsgruppen (1. und 2. Ebene)	RA 2025	VA 2025	RA - VA
355	Einzahlungen aus dem Abgang von Finanzinstrumenten	0,00	0,00	0,00
3550	Einzahlungen aus dem Abgang von Finanzinstrumenten			
35	Summe Einzahlungen aus der Finanzierungstätigkeit	0,00	0,00	0,00
361	Auszahlungen aus der Tilgung von Finanzschulden	0,00	0,00	0,00
3611	Auszahlungen aus empfangenen Darlehen von öffentlichen Körperschaften und Rechtsträgern			
3612	Auszahlungen aus empfangenen Darlehen von Beteiligungen			
3613	Auszahlungen aus empfangenen Darlehen von Unternehmen und privaten Haushalten			
3614	Auszahlungen aus Finanzschulden			
3615	Auszahlungen aus Rückzahlungen von Leasingverbindlichkeiten			
363	Auszahlungen infolge eines Kapitaltausches bei derivativen Finanzinstrumenten mit Grundgeschäft	0,00	0,00	0,00
3630	Auszahlungen infolge eines Kapitaltausches bei derivativen Finanzinstrumenten mit Grundgeschäft			
365	Auszahlungen für den Erwerb von Finanzinstrumenten	0,00	0,00	0,00
3650	Auszahlungen für den Erwerb von Finanzinstrumenten			
36	Summe Auszahlungen aus der Finanzierungstätigkeit	0,00	0,00	0,00
SA4	Saldo (4) Geldfluss aus der Finanzierungstätigkeit (35 – 36)	0,00	0,00	0,00
SA5	Saldo (5) Geldfluss aus der voranschlagswirksamen Gebarung (Saldo 3 + Saldo 4)	-391 921,85	-377 500,00	-14 421,85

Gesundheit (Gruppe 5)

MVAG	Mittelverwendungs- und aufbringungsgruppen (1. und 2. Ebene)	RA 2025	VA 2025	RA - VA
311	Einzahlungen aus operativer Verwaltungstätigkeit	400,03	0,00	400,03
3111	Einzahlungen aus eigenen Abgaben			
3112	Einzahlungen aus Ertragsanteilen			
3113	Einzahlungen aus Gebühren			
3114	Einzahlungen aus Leistungen	400,03		400,03
3115	Einzahlungen aus Besitz und wirtschaftlicher Tätigkeit			
3116	Einzahlungen aus Veräußerung von geringwertigen Wirtschaftsgütern (GWG) und sonstige Einzahlungen			
312	Einzahlungen aus Transfers	0,00	0,00	0,00
3121	Transferzahlungen von Trägern des öffentlichen Rechts			
3122	Transferzahlungen von Beteiligten			
3123	Transferzahlungen von Unternehmen (inkl. Finanzunternehmen)			
3124	Transferzahlungen von Haushalten und Organisationen ohne Erwerbscharakter			
3125	Transferzahlungen vom Ausland			
3126	Investitions- und Tilgungszuschüsse zwischen Unternehmungen und Betrieben der Gebietskörperschaft und der Gebietskörperschaft			
313	Einzahlungen aus Finanzerträgen	0,00	0,00	0,00
3131	Einzahlungen aus Zinserträgen			
3132	Einzahlungen aus Zinsen aus derivativen Finanzinstrumenten mit und ohne Grundgeschäft			
3133	Einzahlungen aus Gewinnentnahmen von marktbestimmten Betrieben			
3134	Sonstige Einzahlungen aus Finanzerträgen			
3135	Einzahlungen aus Dividenden/Gewinnausschüttungen			
31	Summe Einzahlungen operative Gebarung	400,03	0,00	400,03
321	Auszahlungen aus Personalaufwand	0,00	0,00	0,00
3211	Auszahlungen für Personalaufwand (Bezüge, Nebengebühren, und Mehrleistungsvergütungen)			
3212	Auszahlungen für gesetzliche und freiwillige Sozialaufwendungen			
3213	Auszahlungen aus sonstigem Personalaufwand			
322	Auszahlungen aus Sachaufwand	41 790,60	43 000,00	-1 209,40
3221	Auszahlungen für Verbrauchs- und Verbrauchsgüter, Handelswaren			
3222	Auszahlungen für Verwaltungs- und Betriebsaufwand			
3223	Auszahlungen für Leasing- und Mietaufwand			
3224	Auszahlungen für Instandhaltung			
3225	Sonstige Auszahlungen aus Sachaufwand	41 790,60	43 000,00	-1 209,40
3226	Auszahlungen aus der Inanspruchnahme von Haftungen			
323	Auszahlungen aus Transfers	0,00	0,00	0,00
3231	Transferzahlungen an Träger des öffentlichen Rechts			

Gesundheit (Gruppe 5)

MVAG	Mittelverwendungs- und aufbringungsgruppen (1. und 2. Ebene)	RA 2025	VA 2025	RA - VA
3232	Transferzahlungen an Beteiligungen			
3233	Transferzahlungen an Unternehmen (inkl. Finanzunternehmen)			
3234	Transferzahlungen an Haushalte und Organisationen ohne Erwerbscharakter			
3235	Transferzahlungen an das Ausland			
3236	Investitions- und Tilgungszuschüsse zwischen Unternehmungen und Betrieben der Gebietskörperschaft und der Gebietskörperschaft			
324	Auszahlungen aus Finanzaufwand	0,00	0,00	0,00
3241	Auszahlungen für Zinsen			
3242	Auszahlungen für Zinsen aus derivativen Finanzinstrumenten mit und ohne Grundgeschäft			
3243	Auszahlungen aus Gewinnentnahmen von marktbestimmten Betrieben			
3244	Sonstige Auszahlungen aus Finanzaufwendungen			
32	Summe Auszahlungen operative Gebarung	41 790,60	43 000,00	-1 209,40
SA1	Saldo (1) Geldfluss aus der operativen Gebarung (31 – 32)	-41 390,57	-43 000,00	1 609,43
331	Einzahlungen aus der Investitionstätigkeit	0,00	0,00	0,00
3311	Einzahlungen aus der Veräußerung von immateriellem Vermögen			
3312	Einzahlungen aus der Veräußerung von Grundstücken und Grundstückeinrichtungen			
3313	Einzahlungen aus der Veräußerung von Gebäuden und Bauten			
3314	Einzahlungen aus der Veräußerung von technischen Anlagen, Fahrzeugen und Maschinen			
3315	Einzahlungen aus der Veräußerung von Amts-, Betriebs- und Geschäftsausstattung			
3316	Einzahlungen aus der Veräußerung von Kulturgütern			
3317	Einzahlungen aus der Veräußerung von Beteiligungen			
3318	Einzahlungen aus der Veräußerung von kofinanzierten Schutzbauten			
332	Einzahlungen aus der Rückzahlung von Darlehen sowie gewährten Vorschüssen	0,00	0,00	0,00
3321	Einzahlungen aus Darlehen an Träger des öffentlichen Rechts			
3322	Einzahlungen aus Darlehen an Beteiligungen			
3323	Einzahlungen aus Darlehen an Unternehmen und Haushalte			
3325	Einzahlungen aus Vorschüssen und Anzahlungen			
333	Einzahlungen aus Kapitaltransfers	0,00	0,00	0,00
3331	Kapitaltransferzahlungen von Trägern des öffentlichen Rechts			
3332	Kapitaltransferzahlungen von Beteiligungen			
3333	Kapitaltransferzahlungen von Unternehmen			
3334	Kapitaltransferzahlungen von Haushalten und Organisationen ohne Erwerbscharakter			
3335	Kapitaltransferzahlungen vom Ausland			

Gesundheit (Gruppe 5)

MVAG	Mittelverwendungs- und aufbringungsgruppen (1. und 2. Ebene)	RA 2025	VA 2025	RA - VA
33	Summe Einzahlungen investive Gebarung	0,00	0,00	0,00
341	Auszahlungen aus der Investitionstätigkeit	0,00	0,00	0,00
3411	Auszahlungen für den Erwerb von immateriellem Vermögen			
3412	Auszahlungen für den Erwerb von Grundstücken und Grundstückseinrichtungen			
3413	Auszahlungen für den Erwerb von Gebäuden und Bauten			
3414	Auszahlungen für den Erwerb von technischen Anlagen, Fahrzeugen und Maschinen			
3415	Auszahlungen für den Erwerb von Amts-, Betriebs- und Geschäftsausstattung			
3416	Auszahlungen für den Erwerb von Kulturgütern			
3417	Auszahlungen für den Erwerb von Beteiligungen			
3418	Auszahlungen für den Erwerb von kofinanzierten Schutzbauten			
342	Auszahlungen aus der Gewährung von Darlehen sowie gewährten Vorschüssen	0,00	0,00	0,00
3421	Auszahlungen von Darlehen an Träger des öffentlichen Rechts			
3422	Auszahlungen von Darlehen an Beteiligungen			
3423	Auszahlungen von Darlehen an Unternehmen und Haushalte			
3425	Auszahlungen von Vorschüssen und Anzahlungen			
343	Auszahlungen aus Kapitaltransfers	0,00	0,00	0,00
3431	Kapitaltransferzahlungen an Träger des öffentlichen Rechts			
3432	Kapitaltransferzahlungen an Beteiligungen			
3433	Kapitaltransferzahlungen an Unternehmen (Finanzunternehmen)			
3434	Kapitaltransferzahlungen an Haushalte und Organisationen ohne Erwerbscharakter			
3435	Kapitaltransferzahlungen an das Ausland			
34	Summe Auszahlungen investive Gebarung	0,00	0,00	0,00
SA2	Saldo (2) Geldfluss aus der investiven Gebarung (33 – 34)	0,00	0,00	0,00
SA3	Saldo (3) Nettofinanzierungssaldo (Saldo 1 + Saldo 2)	-41 390,57	-43 000,00	1 609,43
351	Einzahlungen aus der Aufnahme von Finanzschulden	0,00	0,00	0,00
3511	Einzahlungen aus empfangenen Darlehen von öffentlichen Körperschaften und Rechtsträgern			
3512	Einzahlungen aus empfangenen Darlehen von Beteiligungen			
3513	Einzahlungen aus empfangenen Darlehen von Unternehmen und privaten Haushalten			
3514	Einzahlungen aus Finanzschulden (Finanzunternehmen)			
3515	Einzahlungen aus Aufnahmen von Leasingverbindlichkeiten			
353	Einzahlungen infolge eines Kapitaltausches bei derivativen Finanzinstrumenten mit Grundgeschäft	0,00	0,00	0,00
3530	Einzahlungen infolge eines Kapitaltausches bei derivativen Finanzinstrumenten mit Grundgeschäft			

Gesundheit (Gruppe 5)

MVAG	Mittelverwendungs- und aufbringungsgruppen (1. und 2. Ebene)	RA 2025	VA 2025	RA - VA
355	Einzahlungen aus dem Abgang von Finanzinstrumenten	0,00	0,00	0,00
3550	Einzahlungen aus dem Abgang von Finanzinstrumenten			
35	Summe Einzahlungen aus der Finanzierungstätigkeit	0,00	0,00	0,00
361	Auszahlungen aus der Tilgung von Finanzschulden	0,00	0,00	0,00
3611	Auszahlungen aus empfangenen Darlehen von öffentlichen Körperschaften und Rechtsträgern			
3612	Auszahlungen aus empfangenen Darlehen von Beteiligungen			
3613	Auszahlungen aus empfangenen Darlehen von Unternehmen und privaten Haushalten			
3614	Auszahlungen aus Finanzschulden			
3615	Auszahlungen aus Rückzahlungen von Leasingverbindlichkeiten			
363	Auszahlungen infolge eines Kapitaltausches bei derivativen Finanzinstrumenten mit Grundgeschäft	0,00	0,00	0,00
3630	Auszahlungen infolge eines Kapitaltausches bei derivativen Finanzinstrumenten mit Grundgeschäft			
365	Auszahlungen für den Erwerb von Finanzinstrumenten	0,00	0,00	0,00
3650	Auszahlungen für den Erwerb von Finanzinstrumenten			
36	Summe Auszahlungen aus der Finanzierungstätigkeit	0,00	0,00	0,00
SA4	Saldo (4) Geldfluss aus der Finanzierungstätigkeit (35 – 36)	0,00	0,00	0,00
SA5	Saldo (5) Geldfluss aus der voranschlagswirksamen Gebarung (Saldo 3 + Saldo 4)	-41 390,57	-43 000,00	1 609,43

Dienstleistungen (Gruppe 8)

MVAG	Mittelverwendungs- und aufbringungsgruppen (1. und 2. Ebene)	RA 2025	VA 2025	RA - VA
311	Einzahlungen aus operativer Verwaltungstätigkeit	3 969 288,69	3 827 000,00	142 288,69
3111	Einzahlungen aus eigenen Abgaben			
3112	Einzahlungen aus Ertragsanteilen			
3113	Einzahlungen aus Gebühren	3 353 291,10	3 303 000,00	50 291,10
3114	Einzahlungen aus Leistungen	12 889,23	11 500,00	1 389,23
3115	Einzahlungen aus Besitz und wirtschaftlicher Tätigkeit			
3116	Einzahlungen aus Veräußerung von geringwertigen Wirtschaftsgütern (GWG) und sonstige Einzahlungen	603 108,36	512 500,00	90 608,36
312	Einzahlungen aus Transfers	21 496,63	4 000,00	17 496,63
3121	Transferzahlungen von Trägern des öffentlichen Rechts	21 496,63	4 000,00	17 496,63
3122	Transferzahlungen von Beteiligten			
3123	Transferzahlungen von Unternehmen (inkl. Finanzunternehmen)			
3124	Transferzahlungen von Haushalten und Organisationen ohne Erwerbscharakter			
3125	Transferzahlungen vom Ausland			
3126	Investitions- und Tilgungszuschüsse zwischen Unternehmungen und Betrieben der Gebietskörperschaft und der Gebietskörperschaft			
313	Einzahlungen aus Finanzerträgen	0,00	0,00	0,00
3131	Einzahlungen aus Zinserträgen			
3132	Einzahlungen aus Zinsen aus derivativen Finanzinstrumenten mit und ohne Grundgeschäft			
3133	Einzahlungen aus Gewinnentnahmen von marktbestimmten Betrieben			
3134	Sonstige Einzahlungen aus Finanzerträgen			
3135	Einzahlungen aus Dividenden/Gewinnausschüttungen			
31	Summe Einzahlungen operative Gebarung	3 990 785,32	3 831 000,00	159 785,32
321	Auszahlungen aus Personalaufwand	0,00	0,00	0,00
3211	Auszahlungen für Personalaufwand (Bezüge, Nebengebühren, und Mehrleistungsvergütungen)			
3212	Auszahlungen für gesetzliche und freiwillige Sozialaufwendungen			
3213	Auszahlungen aus sonstigem Personalaufwand			
322	Auszahlungen aus Sachaufwand	3 405 080,23	3 100 400,00	304 680,23
3221	Auszahlungen für Verbrauchs- und Verbrauchsgüter, Handelswaren	102 229,75	80 000,00	22 229,75
3222	Auszahlungen für Verwaltungs- und Betriebsaufwand	14 157,96	14 300,00	-142,04
3223	Auszahlungen für Leasing- und Mietaufwand	33 133,56	31 300,00	1 833,56
3224	Auszahlungen für Instandhaltung	38 666,06	43 000,00	-4 333,94
3225	Sonstige Auszahlungen aus Sachaufwand	3 216 892,90	2 931 800,00	285 092,90
3226	Auszahlungen aus der Inanspruchnahme von Haftungen			
323	Auszahlungen aus Transfers	35 852,64	37 000,00	-1 147,36
3231	Transferzahlungen an Träger des öffentlichen Rechts			

Dienstleistungen (Gruppe 8)

MVAG	Mittelverwendungs- und aufbringungsgruppen (1. und 2. Ebene)	RA 2025	VA 2025	RA - VA
3232	Transferzahlungen an Beteiligungen			
3233	Transferzahlungen an Unternehmen (inkl. Finanzunternehmen)			
3234	Transferzahlungen an Haushalte und Organisationen ohne Erwerbscharakter	35 852,64	37 000,00	-1 147,36
3235	Transferzahlungen an das Ausland			
3236	Investitions- und Tilgungszuschüsse zwischen Unternehmungen und Betrieben der Gebietskörperschaft und der Gebietskörperschaft			
324	Auszahlungen aus Finanzaufwand	2 953,08	3 300,00	-346,92
3241	Auszahlungen für Zinsen	2 953,08	3 300,00	-346,92
3242	Auszahlungen für Zinsen aus derivativen Finanzinstrumenten mit und ohne Grundgeschäft			
3243	Auszahlungen aus Gewinnentnahmen von marktbestimmten Betrieben			
3244	Sonstige Auszahlungen aus Finanzaufwendungen			
32	Summe Auszahlungen operative Gebarung	3 443 885,95	3 140 700,00	303 185,95
SA1	Saldo (1) Geldfluss aus der operativen Gebarung (31 – 32)	546 899,37	690 300,00	-143 400,63
331	Einzahlungen aus der Investitionstätigkeit	0,00	0,00	0,00
3311	Einzahlungen aus der Veräußerung von immateriellem Vermögen			
3312	Einzahlungen aus der Veräußerung von Grundstücken und Grundstückeinrichtungen			
3313	Einzahlungen aus der Veräußerung von Gebäuden und Bauten			
3314	Einzahlungen aus der Veräußerung von technischen Anlagen, Fahrzeugen und Maschinen			
3315	Einzahlungen aus der Veräußerung von Amts-, Betriebs- und Geschäftsausstattung			
3316	Einzahlungen aus der Veräußerung von Kulturgütern			
3317	Einzahlungen aus der Veräußerung von Beteiligungen			
3318	Einzahlungen aus der Veräußerung von kofinanzierten Schutzbauten			
332	Einzahlungen aus der Rückzahlung von Darlehen sowie gewährten Vorschüssen	0,00	0,00	0,00
3321	Einzahlungen aus Darlehen an Träger des öffentlichen Rechts			
3322	Einzahlungen aus Darlehen an Beteiligungen			
3323	Einzahlungen aus Darlehen an Unternehmen und Haushalte			
3325	Einzahlungen aus Vorschüssen und Anzahlungen			
333	Einzahlungen aus Kapitaltransfers	0,00	0,00	0,00
3331	Kapitaltransferzahlungen von Trägern des öffentlichen Rechts			
3332	Kapitaltransferzahlungen von Beteiligungen			
3333	Kapitaltransferzahlungen von Unternehmen			
3334	Kapitaltransferzahlungen von Haushalten und Organisationen ohne Erwerbscharakter			
3335	Kapitaltransferzahlungen vom Ausland			

Dienstleistungen (Gruppe 8)

MVAG	Mittelverwendungs- und aufbringungsgruppen (1. und 2. Ebene)	RA 2025	VA 2025	RA - VA
33	Summe Einzahlungen investive Gebarung	0,00	0,00	0,00
341	Auszahlungen aus der Investitionstätigkeit	32 770,88	40 000,00	-7 229,12
3411	Auszahlungen für den Erwerb von immateriellem Vermögen			
3412	Auszahlungen für den Erwerb von Grundstücken und Grundstückseinrichtungen			
3413	Auszahlungen für den Erwerb von Gebäuden und Bauten			
3414	Auszahlungen für den Erwerb von technischen Anlagen, Fahrzeugen und Maschinen			
3415	Auszahlungen für den Erwerb von Amts-, Betriebs- und Geschäftsausstattung	32 770,88	40 000,00	-7 229,12
3416	Auszahlungen für den Erwerb von Kulturgütern			
3417	Auszahlungen für den Erwerb von Beteiligungen			
3418	Auszahlungen für den Erwerb von kofinanzierten Schutzbauten			
342	Auszahlungen aus der Gewährung von Darlehen sowie gewährten Vorschüssen	0,00	0,00	0,00
3421	Auszahlungen von Darlehen an Träger des öffentlichen Rechts			
3422	Auszahlungen von Darlehen an Beteiligungen			
3423	Auszahlungen von Darlehen an Unternehmen und Haushalte			
3425	Auszahlungen von Vorschüssen und Anzahlungen			
343	Auszahlungen aus Kapitaltransfers	0,00	0,00	0,00
3431	Kapitaltransferzahlungen an Träger des öffentlichen Rechts			
3432	Kapitaltransferzahlungen an Beteiligungen			
3433	Kapitaltransferzahlungen an Unternehmen (Finanzunternehmen)			
3434	Kapitaltransferzahlungen an Haushalte und Organisationen ohne Erwerbscharakter			
3435	Kapitaltransferzahlungen an das Ausland			
34	Summe Auszahlungen investive Gebarung	32 770,88	40 000,00	-7 229,12
SA2	Saldo (2) Geldfluss aus der investiven Gebarung (33 – 34)	-32 770,88	-40 000,00	7 229,12
SA3	Saldo (3) Nettofinanzierungssaldo (Saldo 1 + Saldo 2)	514 128,49	650 300,00	-136 171,51
351	Einzahlungen aus der Aufnahme von Finanzschulden	0,00	0,00	0,00
3511	Einzahlungen aus empfangenen Darlehen von öffentlichen Körperschaften und Rechtsträgern			
3512	Einzahlungen aus empfangenen Darlehen von Beteiligungen			
3513	Einzahlungen aus empfangenen Darlehen von Unternehmen und privaten Haushalten			
3514	Einzahlungen aus Finanzschulden (Finanzunternehmen)			
3515	Einzahlungen aus Aufnahmen von Leasingverbindlichkeiten			
353	Einzahlungen infolge eines Kapitaltausches bei derivativen Finanzinstrumenten mit Grundgeschäft	0,00	0,00	0,00
3530	Einzahlungen infolge eines Kapitaltausches bei derivativen Finanzinstrumenten mit Grundgeschäft			

Dienstleistungen (Gruppe 8)

MVAG	Mittelverwendungs- und aufbringungsgruppen (1. und 2. Ebene)	RA 2025	VA 2025	RA - VA
355	Einzahlungen aus dem Abgang von Finanzinstrumenten	0,00	0,00	0,00
3550	Einzahlungen aus dem Abgang von Finanzinstrumenten			
35	Summe Einzahlungen aus der Finanzierungstätigkeit	0,00	0,00	0,00
361	Auszahlungen aus der Tilgung von Finanzschulden	13 333,34	13 300,00	33,34
3611	Auszahlungen aus empfangenen Darlehen von öffentlichen Körperschaften und Rechtsträgern			
3612	Auszahlungen aus empfangenen Darlehen von Beteiligungen			
3613	Auszahlungen aus empfangenen Darlehen von Unternehmen und privaten Haushalten			
3614	Auszahlungen aus Finanzschulden	13 333,34	13 300,00	33,34
3615	Auszahlungen aus Rückzahlungen von Leasingverbindlichkeiten			
363	Auszahlungen infolge eines Kapitaltausches bei derivativen Finanzinstrumenten mit Grundgeschäft	0,00	0,00	0,00
3630	Auszahlungen infolge eines Kapitaltausches bei derivativen Finanzinstrumenten mit Grundgeschäft			
365	Auszahlungen für den Erwerb von Finanzinstrumenten	0,00	0,00	0,00
3650	Auszahlungen für den Erwerb von Finanzinstrumenten			
36	Summe Auszahlungen aus der Finanzierungstätigkeit	13 333,34	13 300,00	33,34
SA4	Saldo (4) Geldfluss aus der Finanzierungstätigkeit (35 – 36)	-13 333,34	-13 300,00	-33,34
SA5	Saldo (5) Geldfluss aus der voranschlagswirksamen Gebarung (Saldo 3 + Saldo 4)	500 795,15	637 000,00	-136 204,85

Finanzwirtschaft (Gruppe 9)

MVAG	Mittelverwendungs- und aufbringungsgruppen (1. und 2. Ebene)	RA 2025	VA 2025	RA - VA
311	Einzahlungen aus operativer Verwaltungstätigkeit	14 832,41	13 700,00	1 132,41
3111	Einzahlungen aus eigenen Abgaben	4 487,56	2 700,00	1 787,56
3112	Einzahlungen aus Ertragsanteilen			
3113	Einzahlungen aus Gebühren			
3114	Einzahlungen aus Leistungen	10 344,85	11 000,00	-655,15
3115	Einzahlungen aus Besitz und wirtschaftlicher Tätigkeit			
3116	Einzahlungen aus Veräußerung von geringwertigen Wirtschaftsgütern (GWG) und sonstige Einzahlungen			
312	Einzahlungen aus Transfers	0,00	0,00	0,00
3121	Transferzahlungen von Trägern des öffentlichen Rechts			
3122	Transferzahlungen von Beteiligten			
3123	Transferzahlungen von Unternehmen (inkl. Finanzunternehmen)			
3124	Transferzahlungen von Haushalten und Organisationen ohne Erwerbscharakter			
3125	Transferzahlungen vom Ausland			
3126	Investitions- und Tilgungszuschüsse zwischen Unternehmungen und Betrieben der Gebietskörperschaft und der Gebietskörperschaft			
313	Einzahlungen aus Finanzerträgen	7 507,85	10 000,00	-2 492,15
3131	Einzahlungen aus Zinserträgen	7 507,85	10 000,00	-2 492,15
3132	Einzahlungen aus Zinsen aus derivativen Finanzinstrumenten mit und ohne Grundgeschäft			
3133	Einzahlungen aus Gewinnentnahmen von marktbestimmten Betrieben			
3134	Sonstige Einzahlungen aus Finanzerträgen			
3135	Einzahlungen aus Dividenden/Gewinnausschüttungen			
31	Summe Einzahlungen operative Gebarung	22 340,26	23 700,00	-1 359,74
321	Auszahlungen aus Personalaufwand	0,00	0,00	0,00
3211	Auszahlungen für Personalaufwand (Bezüge, Nebengebühren, und Mehrleistungsvergütungen)			
3212	Auszahlungen für gesetzliche und freiwillige Sozialaufwendungen			
3213	Auszahlungen aus sonstigem Personalaufwand			
322	Auszahlungen aus Sachaufwand	0,00	0,00	0,00
3221	Auszahlungen für Gebrauchs- und Verbrauchsgüter, Handelswaren			
3222	Auszahlungen für Verwaltungs- und Betriebsaufwand			
3223	Auszahlungen für Leasing- und Mietaufwand			
3224	Auszahlungen für Instandhaltung			
3225	Sonstige Auszahlungen aus Sachaufwand			
3226	Auszahlungen aus der Inanspruchnahme von Haftungen			
323	Auszahlungen aus Transfers	0,00	0,00	0,00
3231	Transferzahlungen an Träger des öffentlichen Rechts			

Finanzwirtschaft (Gruppe 9)

MVAG	Mittelverwendungs- und aufbringungsgruppen (1. und 2. Ebene)	RA 2025	VA 2025	RA - VA
3232	Transferzahlungen an Beteiligungen			
3233	Transferzahlungen an Unternehmen (inkl. Finanzunternehmen)			
3234	Transferzahlungen an Haushalte und Organisationen ohne Erwerbscharakter			
3235	Transferzahlungen an das Ausland			
3236	Investitions- und Tilgungszuschüsse zwischen Unternehmungen und Betrieben der Gebietskörperschaft und der Gebietskörperschaft			
324	Auszahlungen aus Finanzaufwand	12 680,63	11 100,00	1 580,63
3241	Auszahlungen für Zinsen			
3242	Auszahlungen für Zinsen aus derivativen Finanzinstrumenten mit und ohne Grundgeschäft			
3243	Auszahlungen aus Gewinnentnahmen von marktbestimmten Betrieben			
3244	Sonstige Auszahlungen aus Finanzaufwendungen	12 680,63	11 100,00	1 580,63
32	Summe Auszahlungen operative Gebarung	12 680,63	11 100,00	1 580,63
SA1	Saldo (1) Geldfluss aus der operativen Gebarung (31 – 32)	9 659,63	12 600,00	-2 940,37
331	Einzahlungen aus der Investitionstätigkeit	0,00	0,00	0,00
3311	Einzahlungen aus der Veräußerung von immateriellem Vermögen			
3312	Einzahlungen aus der Veräußerung von Grundstücken und Grundstückeinrichtungen			
3313	Einzahlungen aus der Veräußerung von Gebäuden und Bauten			
3314	Einzahlungen aus der Veräußerung von technischen Anlagen, Fahrzeugen und Maschinen			
3315	Einzahlungen aus der Veräußerung von Amts-, Betriebs- und Geschäftsausstattung			
3316	Einzahlungen aus der Veräußerung von Kulturgütern			
3317	Einzahlungen aus der Veräußerung von Beteiligungen			
3318	Einzahlungen aus der Veräußerung von kofinanzierten Schutzbauten			
332	Einzahlungen aus der Rückzahlung von Darlehen sowie gewährten Vorschüssen	0,00	0,00	0,00
3321	Einzahlungen aus Darlehen an Träger des öffentlichen Rechts			
3322	Einzahlungen aus Darlehen an Beteiligungen			
3323	Einzahlungen aus Darlehen an Unternehmen und Haushalte			
3325	Einzahlungen aus Vorschüssen und Anzahlungen			
333	Einzahlungen aus Kapitaltransfers	0,00	0,00	0,00
3331	Kapitaltransferzahlungen von Trägern des öffentlichen Rechts			
3332	Kapitaltransferzahlungen von Beteiligungen			
3333	Kapitaltransferzahlungen von Unternehmen			
3334	Kapitaltransferzahlungen von Haushalten und Organisationen ohne Erwerbscharakter			
3335	Kapitaltransferzahlungen vom Ausland			

Finanzwirtschaft (Gruppe 9)

MVAG	Mittelverwendungs- und aufbringungsgruppen (1. und 2. Ebene)	RA 2025	VA 2025	RA - VA
33	Summe Einzahlungen investive Gebarung	0,00	0,00	0,00
341	Auszahlungen aus der Investitionstätigkeit	0,00	0,00	0,00
3411	Auszahlungen für den Erwerb von immateriellem Vermögen			
3412	Auszahlungen für den Erwerb von Grundstücken und Grundstückseinrichtungen			
3413	Auszahlungen für den Erwerb von Gebäuden und Bauten			
3414	Auszahlungen für den Erwerb von technischen Anlagen, Fahrzeugen und Maschinen			
3415	Auszahlungen für den Erwerb von Amts-, Betriebs- und Geschäftsausstattung			
3416	Auszahlungen für den Erwerb von Kulturgütern			
3417	Auszahlungen für den Erwerb von Beteiligungen			
3418	Auszahlungen für den Erwerb von kofinanzierten Schutzbauten			
342	Auszahlungen aus der Gewährung von Darlehen sowie gewährten Vorschüssen	0,00	0,00	0,00
3421	Auszahlungen von Darlehen an Träger des öffentlichen Rechts			
3422	Auszahlungen von Darlehen an Beteiligungen			
3423	Auszahlungen von Darlehen an Unternehmen und Haushalte			
3425	Auszahlungen von Vorschüssen und Anzahlungen			
343	Auszahlungen aus Kapitaltransfers	0,00	0,00	0,00
3431	Kapitaltransferzahlungen an Träger des öffentlichen Rechts			
3432	Kapitaltransferzahlungen an Beteiligungen			
3433	Kapitaltransferzahlungen an Unternehmen (Finanzunternehmen)			
3434	Kapitaltransferzahlungen an Haushalte und Organisationen ohne Erwerbscharakter			
3435	Kapitaltransferzahlungen an das Ausland			
34	Summe Auszahlungen investive Gebarung	0,00	0,00	0,00
SA2	Saldo (2) Geldfluss aus der investiven Gebarung (33 – 34)	0,00	0,00	0,00
SA3	Saldo (3) Nettofinanzierungssaldo (Saldo 1 + Saldo 2)	9 659,63	12 600,00	-2 940,37
351	Einzahlungen aus der Aufnahme von Finanzschulden	0,00	0,00	0,00
3511	Einzahlungen aus empfangenen Darlehen von öffentlichen Körperschaften und Rechtsträgern			
3512	Einzahlungen aus empfangenen Darlehen von Beteiligungen			
3513	Einzahlungen aus empfangenen Darlehen von Unternehmen und privaten Haushalten			
3514	Einzahlungen aus Finanzschulden (Finanzunternehmen)			
3515	Einzahlungen aus Aufnahmen von Leasingverbindlichkeiten			
353	Einzahlungen infolge eines Kapitaltausches bei derivativen Finanzinstrumenten mit Grundgeschäft	0,00	0,00	0,00
3530	Einzahlungen infolge eines Kapitaltausches bei derivativen Finanzinstrumenten mit Grundgeschäft			

Finanzwirtschaft (Gruppe 9)

MVAG	Mittelverwendungs- und aufbringungsgruppen (1. und 2. Ebene)	RA 2025	VA 2025	RA - VA
355	Einzahlungen aus dem Abgang von Finanzinstrumenten	0,00	0,00	0,00
3550	Einzahlungen aus dem Abgang von Finanzinstrumenten			
35	Summe Einzahlungen aus der Finanzierungstätigkeit	0,00	0,00	0,00
361	Auszahlungen aus der Tilgung von Finanzschulden	0,00	0,00	0,00
3611	Auszahlungen aus empfangenen Darlehen von öffentlichen Körperschaften und Rechtsträgern			
3612	Auszahlungen aus empfangenen Darlehen von Beteiligungen			
3613	Auszahlungen aus empfangenen Darlehen von Unternehmen und privaten Haushalten			
3614	Auszahlungen aus Finanzschulden			
3615	Auszahlungen aus Rückzahlungen von Leasingverbindlichkeiten			
363	Auszahlungen infolge eines Kapitaltausches bei derivativen Finanzinstrumenten mit Grundgeschäft	0,00	0,00	0,00
3630	Auszahlungen infolge eines Kapitaltausches bei derivativen Finanzinstrumenten mit Grundgeschäft			
365	Auszahlungen für den Erwerb von Finanzinstrumenten	0,00	0,00	0,00
3650	Auszahlungen für den Erwerb von Finanzinstrumenten			
36	Summe Auszahlungen aus der Finanzierungstätigkeit	0,00	0,00	0,00
SA4	Saldo (4) Geldfluss aus der Finanzierungstätigkeit (35 – 36)	0,00	0,00	0,00
SA5	Saldo (5) Geldfluss aus der voranschlagswirksamen Gebarung (Saldo 3 + Saldo 4)	9 659,63	12 600,00	-2 940,37

Vermögenshaushalt (Anlage 1c)

AKTIVA		Code	Endbestand 31.12.2024	Endbestand 31.12.2025	Veränderung
A	Langfristiges Vermögen	10	1 344 731,83	1 313 276,70	-31 455,13
A.I	Immaterielle Vermögenswerte	101	0,00	0,00	0,00
A.I.1	Immaterielle Vermögenswerte	1010	0,00	0,00	0,00
A.II	Sachanlagen	102	1 302 209,22	1 270 754,09	-31 455,13
A.II.1	Grundstücke, Grundstückseinrichtungen und Infrastruktur	1021	0,00	0,00	0,00
A.II.2	Gebäude und Bauten	1022	0,00	0,00	0,00
A.II.3	Wasser- und Abwasserbauten und -anlagen	1023	0,00	0,00	0,00
A.II.4	Sonderanlagen	1024	391 287,77	359 411,70	-31 876,07
A.II.5	Technische Anlagen, Fahrzeuge und Maschinen	1025	0,00	2 852,74	2 852,74
A.II.6	Amts-, Betriebs- und Geschäftsausstattung	1026	910 921,45	908 489,65	-2 431,80
A.II.7	Kulturgüter	1027	0,00	0,00	0,00
A.II.8	Geleistete Anzahlungen für Anlagen und Anlagen in Bau	1028	0,00	0,00	0,00
A.II.9	Kofinanzierte Schutzbauten	1029	0,00	0,00	0,00
A.III	Aktive Finanzinstrumente/Langfristiges Finanzvermögen	103	0,00	0,00	0,00
A.III.1	Bis zur Endfälligkeit gehaltene Finanzinstrumente	1031	0,00	0,00	0,00
A.III.2	Zur Veräußerung verfügbare Finanzinstrumente	1032	0,00	0,00	0,00
A.III.3	Partizipations- und Hybridkapital	1033	0,00	0,00	0,00
A.III.4	Derivative Finanzinstrumente ohne Grundgeschäft	1034	0,00	0,00	0,00
A.IV	Beteiligungen	104	42 522,61	42 522,61	0,00
A.IV.1	Beteiligungen an verbundenen Unternehmen	1041	0,00	0,00	0,00
A.IV.2	Beteiligungen an assoziierten Unternehmen	1042	0,00	0,00	0,00
A.IV.3	Sonstige Beteiligungen	1043	42 522,61	42 522,61	0,00
A.IV.4	Verwaltete Einrichtungen, die der Kontrolle unterliegen	1044	0,00	0,00	0,00
A.V	Langfristige Forderungen	106	0,00	0,00	0,00
A.V.1	Langfristige Forderungen aus Lieferungen und Leistungen	1061	0,00	0,00	0,00
A.V.2	Langfristige Forderungen aus gewährten Darlehen	1062	0,00	0,00	0,00
A.V.3	Sonstige langfristige Forderungen	1063	0,00	0,00	0,00

AKTIVA		Code	Endbestand 31.12.2024	Endbestand 31.12.2025	Veränderung
B	Kurzfristiges Vermögen	11	1 014 380,37	1 082 805,76	68 425,39
B.I	Kurzfristige Forderungen	113	386 134,02	412 461,91	26 327,89
B.I.1	Kurzfristige Forderungen aus Lieferungen und Leistungen	1131	98 326,50	109 456,83	11 130,33
B.I.2	Kurzfristige Forderungen aus Abgaben	1132	124 829,05	121 365,20	-3 463,85
B.I.3	Sonstige kurzfristige Forderungen	1133	0,00	0,00	0,00
B.I.4	Sonstige kurzfristige Forderungen (nicht voranschlagswirksame Gebarung)	1134	162 978,47	181 639,88	18 661,41
B.II	Vorräte	114	0,00	0,00	0,00
B.II.1	Vorräte	1141	0,00	0,00	0,00
B.II.2	Gegebene Anzahlungen auf Vorräte	1142	0,00	0,00	0,00
B.III	Liquide Mittel	115	628 246,35	670 343,85	42 097,50
B.III.1	Kassa, Bankguthaben, Schecks	1151	628 246,35	670 343,85	42 097,50
B.III.2	Zahlungsmittelreserven	1152	0,00	0,00	0,00
B.IV	Aktive Finanzinstrumente/Kurzfristiges Finanzvermögen	116	0,00	0,00	0,00
B.IV.1	Aktive Finanzinstrumente/Kurzfristiges Finanzvermögen	1160	0,00	0,00	0,00
B.V	Aktive Rechnungsabgrenzung	117	0,00	0,00	0,00
B.V.1	Aktive Rechnungsabgrenzung	1170	0,00	0,00	0,00
Summe Aktiva (10 + 11)			2 359 112,20	2 396 082,46	36 970,26

PASSIVA		Code	Endbestand 31.12.2024	Endbestand 31.12.2025	Veränderung
C	Nettovermögen (Ausgleichsposten)	12	1 727 456,63	1 947 426,58	219 969,95
C.I	Saldo der Eröffnungsbilanz	121	1 233 736,26	1 233 736,26	0,00
C.I.1	Saldo der Eröffnungsbilanz	1210	1 233 736,26	1 233 736,26	0,00
C.II	Kumuliertes Nettoergebnis	122	493 720,37	11 697,85	-482 022,52
C.II.1	Kumuliertes Nettoergebnis	1220	493 720,37	11 697,85	-482 022,52
C.III	Haushaltsrücklagen	123	0,00	701 992,47	701 992,47
C.III.1	Haushaltsrücklagen	1230	0,00	701 992,47	701 992,47
C.IV	Neubewertungsrücklagen	124	0,00	0,00	0,00
C.IV.1	Neubewertungsrücklagen	1240	0,00	0,00	0,00
C.V	Fremdwährungsumrechnungsrücklagen	125	0,00	0,00	0,00
C.V.1	Fremdwährungsumrechnungsrücklagen	1250	0,00	0,00	0,00
D	Sonderposten Investitionszuschüsse (Kapitaltransfers)	13	0,00	0,00	0,00
D.I	Investitionszuschüsse	131	0,00	0,00	0,00
D.I.1	Investitionszuschüsse von Trägern öffentlichen Rechts	1311	0,00	0,00	0,00
D.I.2	Investitionszuschüsse von Beteiligungen	1312	0,00	0,00	0,00
D.I.3	Investitionszuschüsse von Übrigen	1313	0,00	0,00	0,00
E	Langfristige Fremdmittel	14	79 999,94	66 666,60	-13 333,34
E.I	Langfristige Finanzschulden, netto	141	79 999,94	66 666,60	-13 333,34
E.I.1	Langfristige Finanzschulden	1411	79 999,94	66 666,60	-13 333,34
E.I.2	Langfristige Forderungen aus derivativen Finanzinstrumenten mit Grundgeschäft	1412	0,00	0,00	0,00
E.I.3	Langfristige Verbindlichkeiten aus derivativen Finanzinstrumenten mit Grundgeschäft	1413	0,00	0,00	0,00
E.II	Langfristige Verbindlichkeiten	142	0,00	0,00	0,00
E.II.1	Langfristige Verbindlichkeiten aus Lieferungen und Leistungen	1421	0,00	0,00	0,00
E.II.2	Leasingverbindlichkeiten	1422	0,00	0,00	0,00
E.II.3	Sonstige langfristige Verbindlichkeiten	1423	0,00	0,00	0,00

PASSIVA		Code	Endbestand 31.12.2024	Endbestand 31.12.2025	Veränderung
E.III	Langfristige Rückstellungen	143	0,00	0,00	0,00
E.III.1	Rückstellungen für Abfertigungen	1431	0,00	0,00	0,00
E.III.2	Rückstellungen für Jubiläumsszuwendungen	1432	0,00	0,00	0,00
E.III.3	Rückstellungen für Haftungen	1433	0,00	0,00	0,00
E.III.4	Rückstellungen für Sanierungen von Altlasten	1434	0,00	0,00	0,00
E.III.5	Rückstellungen für Pensionen	1435	0,00	0,00	0,00
E.III.6	Sonstige langfristige Rückstellungen	1436	0,00	0,00	0,00
F	Kurzfristige Fremdmittel	15	551 655,63	381 989,28	-169 666,35
F.I	Kurzfristige Finanzschulden, netto	151	0,00	0,00	0,00
F.I.1	Kurzfristige Finanzschulden	1511	0,00	0,00	0,00
F.I.2	Kurzfristige Forderungen aus derivativen Finanzinstrumenten mit Grundgeschäft	1512	0,00	0,00	0,00
F.I.3	Kurzfristige Verbindlichkeiten aus derivativen Finanzinstrumenten mit Grundgeschäft	1513	0,00	0,00	0,00
F.II	Kurzfristige Verbindlichkeiten	152	551 655,63	381 989,28	-169 666,35
F.II.1	Kurzfristige Verbindlichkeiten aus Lieferungen und Leistungen	1521	497 578,35	325 208,24	-172 370,11
F.II.2	Kurzfristige Verbindlichkeiten aus Abgaben	1522	0,00	0,00	0,00
F.II.3	Sonstige kurzfristige Verbindlichkeiten	1523	0,00	0,00	0,00
F.II.4	Sonstige kurzfristige Verbindlichkeiten (nicht voranschlagswirksame Gebarung)	1524	54 077,28	56 781,04	2 703,76
F.III	Kurzfristige Rückstellungen	153	0,00	0,00	0,00
F.III.1	Rückstellungen für Prozesskosten	1531	0,00	0,00	0,00
F.III.2	Rückstellungen für ausstehende Rechnungen	1532	0,00	0,00	0,00
F.III.3	Rückstellungen für nicht konsumierte Urlaube	1533	0,00	0,00	0,00
F.III.4	Sonstige kurzfristige Rückstellungen	1534	0,00	0,00	0,00
F.IV	Passive Rechnungsabgrenzung	154	0,00	0,00	0,00
F.IV.1	Passive Rechnungsabgrenzung	1540	0,00	0,00	0,00
Summe Passiva (12 + 13 + 14 + 15)			2 359 112,20	2 396 082,46	36 970,26

Haushaltspotential (aufbauend auf der Ergebnisrechnung)

Rechnungsabschluss 2025
Haushaltspotential (aufbauend auf der Ergebnisrechnung)

ABFALLwirtschaftsverband Waidhofen/Thaya

MVAG	Mittelverwendungs- und -aufbringungsgruppen	Mittelaufbringung	Mittelverwendung	Saldo
211	Erträge aus der operativen Verwaltungstätigkeit	3 997 851,70		
212	Erträge aus Transfers	8 526,63		
213	Finanzerträge	7 507,85		
Summe Erträge (SU 21)		4 013 886,18		
2117	Nicht finanzierungswirksame operative Erträge (Auflösung von Rückstellungen und Aktivierte Eigenleistungen)			
2127	Nicht finanzierungswirksamer Transferertrag (Auflösung von Investitionszuschüssen)			
2136	Sonstige nicht finanzierungswirksame Finanzerträge (Auflösung von RS Bewertung von Beteiligungen und aktiven Finanzinstrumenten)			
Nicht finanzwirksame Erträge			0,00	
Finanzwirksame Erträge		4 013 886,18		
221	Personalaufwand		259 100,50	
222	Sachaufwand		3 483 299,02	
223	Transferaufwand		35 883,00	
224	Finanzaufwand		15 633,71	
Summe Aufwendungen (SU 22)			3 793 916,23	
2214	Nicht finanzierungswirksamer Personalaufwand (Dotierung RS für Abfertigungen, Jubiläum u. nicht konsumierte Urlaube)			
2226	Nicht finanzierungswirksamer Sachaufwand (inkl. Abschreibungen, Dotierung von RS Prozess, ausstehende Rechnungen)		-66 164,80	
2237	Nicht finanzierungswirksamer Transferaufwand (Dotierungen von RS f. Pensionen)			
2245	Nicht finanzierungswirksamer Finanzaufwand (Wertberichtigungen zu Finanzinstrumenten, Aufwendungen aus der Bewertung von Beteiligungen)			
Nicht finanzwirksame Aufwendungen			-66 164,80	
Finanzwirksame Aufwendungen			3 727 751,43	
Finanzwirksames Ergebnis		4 013 886,18	3 727 751,43	286 134,75

Rechnungsabschluss 2025
Haushaltspotential (aufbauend auf der Ergebnisrechnung)

ABFALLwirtschaftsverband Waidhofen/Thaya

MVAG	Mittelverwendungs- und -aufbringungsgruppen	Mittelaufbringung	Mittelverwendung	Saldo
332	Einzahlungen aus der Rückzahlung von Darlehen sowie gewährten Vorschüssen (ohne 332x mit Projektcode - Anzahlungen)			
1141	Vorräte (- Veränderung)			
1142	Gegebene Anzahlungen auf Vorräte (- Veränderung)			
1540	Passive Rechnungsabgrenzung Einzahlungen der Kontengruppe 000-089, die keinem Projekt mit Projektcode 1 zugeordnet sind Einzahlungen der Kontengruppe 30, die keinem Projekt mit Projektcode 1 zugeordnet sind - Erträge der Kontogruppe 80 mit Projektcode 1			
2301	Entnahmen von Rücklagen endfälliger Darlehen (Kontengruppe 893)			
Jährliche wiederkehrende Einzahlungen		0,00		
36	Auszahlungen aus der Finanzierungstätigkeit (ohne Projektcode 1)		13 333,34	
2401	Zuweisung an Rücklagen endfälliger Darlehen (Kontengruppe 793)			
342	Auszahlungen aus der Gewährung von Darlehen sowie gewährten Vorschüssen (ohne 342x mit Projektcode - Anzahlungen)			
1141	Vorräte (+ Veränderung)			
1142	Gegebene Anzahlungen auf Vorräte (+ Veränderung)			
1170	Aktive Rechnungsabgrenzung Auszahlungen (Investitionen) der Kontengruppe 000-083, die keinem Projekt mit Projektcode 1 zugeordnet sind		37 410,55	
Jährliche wiederkehrende Auszahlungen Kontengruppe 871, KT der Ergebnisrechnung, mit Projektcode (BZ)			50 743,89	
Summe Kapitaltransfers der Ergebnisrechnung		0,00		
H1	Jährliches Haushaltspotential (Eigenmittel)	4 013 886,18	3 778 495,32	235 390,86
H4VJ	Haushaltspotential Vorjahr (Endbestand HP-RL Vorjahr, Konto 935077 = AB)	0,00	0,00	466 601,61
H2	verfügbares Haushaltspotential (Eigenmittel)	235 390,86	0,00	701 992,47

Rechnungsabschluss 2025

ABFALLwirtschaftsverband Waidhofen/Thaya

Haushaltspotential (aufbauend auf der Ergebnisrechnung)

MVAG	Mittelverwendungs- und -aufbringungsgruppen	Mittelaufbringung	Mittelverwendung	Saldo
Information 1 - Berechnung der tatsächlichen Liquidität				
	im verfügbaren Haushaltspotential enthaltene Bedarfszuweisungen zur Liquiditätssteigerung	8 526,63		
	aus Kontogruppe 871, KT der Ergebnisrechnung ohne Projektcode			
	tatsächlicher Liquiditätsbedarf ohne Rücklagenauflösung (Abgang)	226 864,23		
2401	Zuweisungen an Haushaltsrücklagen (Kontengruppe 794)			
2401	Zuweisungen an Haushaltsrücklagen (Kontengruppe 795)			
Jährliche Aufwände für Rücklagen			0,00	
2301	Entnahmen von Haushaltsrücklagen (Kontengruppe 894)			
2301	Entnahmen von Haushaltsrücklagen (Kontengruppe 895)			
Jährliche RL-Erträge f. Investitionen (finanzw.)		0,00		
H3 verfügbares Haushaltspotential (Eigenmittel) nach finanzwirksamen Rücklagen		701 992,47	0,00	701 992,47
- Zuweisungen und Umbuchungen an investive Vorhaben			0,00	0,00
+ Rückführungen und Umbuchungen von investiven Vorhaben		0,00		0,00
H4 kumuliertes Haushaltspotential (Eigenmittel) Endbestand		701 992,47	0,00	701 992,47
Information 2 - Abwicklungsbuchung		0,00	0,00	0,00
H4VJ	Haushaltspotential Rücklage (HP-RL) Anfangsbestand (=Endbestand HP-RL Vorjahr Konto 935077)	466 601,61	0,00	466 601,61
Abwicklung HP-RL (Eigenmittel) - Buchungsbetrag		235 390,86	0,00	235 390,86
Konto HP RL 935077, tatsächlicher Endbestand		701 992,47	0,00	701 992,47
Kontrolle (H4 Berechnung zu HP-RL Konto)		0,00	0,00	0,00
Information 3 - Eigenmittel im Kassenbestand				
Kassenbestand "operativ"				
Forderungen Teilsomme A				
	- Teilsommen a (kurzfristig) der Forderungen aus Beilage 3	201 880,20	0,00	201 880,20
Verbindlichkeiten Teilsomme A				
	+ Teilsommen a (kurzfristig) der Verbindlichkeiten aus Beilage 3	291 171,68	0,00	291 171,68
Summe "Eigenmittel im Kassenbestand"		324 682,34	0,00	324 682,34

Rechnungsabschluss 2025

ABFALLwirtschaftsverband Waidhofen/Thaya

Haushaltspotential (aufbauend auf der Ergebnisrechnung)

MVAG	Mittelverwendungs- und -aufbringungsgruppen	Mittelaufbringung	Mittelverwendung	Saldo
	Information 4 - Zuführungen aus dem Detailnachweis Aufstellung aller Konten der KG 899 und KG 799 mit bzw. ohne PC			
	Summe ohne PC	0,00	0,00	0,00
	Summe mit PC	0,00	0,00	0,00

Ergebnis- und Finanzierungsrechnung Detailnachweis

		MVAG			Ergebnisrechnung			Finanzierungsrechnung		
		EH	FH	VCQU	RA 2025	VA 2025	RA - VA	RA 2025	VA 2025	RA - VA
0 Vertretungskörper und allgemeine Verwaltung										
00	Gewählte Gemeindeorgane									
000	Gewählte Gemeindeorgane									
000000	Vertretungskörper									
Operative Gebarung										
SU 21 / 31	Summe Erträge / Einzahlungen operative Gebarung				0,00	0,00	0,00	0,00	0,00	0,00
1/000000-721000	Bezüge der Organe	2225	3225	22	3 720,84	4 000,00	-279,16	3 720,84	4 000,00	-279,16
1/000000-721100	Reisegebühren	2225	3225	22	30,00	500,00	-470,00	30,00	500,00	-470,00
SU 22 / 32	Summe Aufwendungen / Auszahlungen operative Gebarung				3 750,84	4 500,00	-749,16	3 750,84	4 500,00	-749,16
SA 0 / SA 1	(0) Nettoergebnis (21 - 22) / (1) Geldfluss operative Gebarung (31 - 32)				-3 750,84	-4 500,00	749,16	-3 750,84	-4 500,00	749,16
SU 23	Summe Haushaltsrücklagen				0,00	0,00	0,00	0,00	0,00	0,00
SA00	Nettoergebnis nach Zuw./Entn. Haushaltsrücklagen (Saldo 0 +/- SU23)				-3 750,84	-4 500,00	749,16			
Investive Gebarung										
SU 33	Summe Einzahlungen investive Gebarung							0,00	0,00	0,00
SU 34	Summe Auszahlungen investive Gebarung							0,00	0,00	0,00
SA2	Saldo (2) Geldfluss aus der Investiven Gebarung (33 - 34)							0,00	0,00	0,00
SA3	Saldo (3) Nettofinanzierungssaldo (Saldo 1 + Saldo 2)							-3 750,84	-4 500,00	749,16
Finanzierungstätigkeit										
SU 35	Summe Einzahlungen aus der Finanzierungstätigkeit							0,00	0,00	0,00
SU 36	Summe Auszahlungen aus der Finanzierungstätigkeit							0,00	0,00	0,00
SA4	Saldo (4) Geldfluss aus der Finanzierungstätigkeit (35 - 36)							0,00	0,00	0,00
SA5	Saldo (5) Geldfluss aus der voranschlagswirksamen Gebarung (Saldo 3 + Saldo 4)							-3 750,84	-4 500,00	749,16
01 Hauptverwaltung										
010	Zentralamt									
010000	Hauptverwaltung									
Operative Gebarung										
2/010000+811000	Mieten- und BK-Ersätze aus Untervermietung	2115	3115	14	10 876,86	12 000,00	-1 123,14	10 876,86	12 000,00	-1 123,14
SU 21 / 31	Summe Erträge / Einzahlungen operative Gebarung				10 876,86	12 000,00	-1 123,14	10 876,86	12 000,00	-1 123,14
1/010000-400100	Geringwertige Wirtschaftsgüter (GWG)	2221	3221	23		500,00	-500,00		500,00	-500,00
1/010000-454000	Reinigungsmittel	2221	3221	23	108,12	200,00	-91,88	108,12	200,00	-91,88
1/010000-456000	Büromaterial	2221	3221	23	716,72	1 000,00	-283,28	716,72	1 000,00	-283,28
1/010000-457000	Druckwerke	2221	3221	23	1 373,06	4 000,00	-2 626,94	1 373,06	4 000,00	-2 626,94
1/010000-510000	Personalaufwand VB	2211	3211	20	206 071,27	195 000,00	11 071,27	206 071,27	195 000,00	11 071,27
1/010000-565000	Mehrleistungsvergütungen	2211	3211	20	661,83	4 000,00	-3 338,17	661,83	4 000,00	-3 338,17

		MVAG			Ergebnisrechnung			Finanzierungsrechnung		
		EH	FH	VCQU	RA 2025	VA 2025	RA - VA	RA 2025	VA 2025	RA - VA
1/010000-569000	Sonstige Nebengebühren	2211	3211	20	1 056,88	1 000,00	56,88	1 056,88	1 000,00	56,88
1/010000-582000	DGB zum Ausgleichsfonds	2212	3212	20	8 595,92	9 000,00	-404,08	8 595,92	9 000,00	-404,08
1/010000-582100	DGB Sozialversicherung	2212	3212	20	42 714,60	43 000,00	-285,40	42 714,60	43 000,00	-285,40
1/010000-600000	Stromkosten	2222	3222	24	1 201,77	1 800,00	-598,23	964,88	1 800,00	-835,12
1/010000-614000	Instandhaltung Büro	2224	3224	24	13 879,92	10 000,00	3 879,92	13 879,92	10 000,00	3 879,92
1/010000-616000	Instandhaltung von Maschinen und maschinellen Anlagen	2224	3224	24	816,00	2 000,00	-1 184,00	816,00	2 000,00	-1 184,00
1/010000-630000	Portogebühren	2222	3222	24	13 925,64	13 000,00	925,64	14 269,39	13 000,00	1 269,39
1/010000-631000	Telefon- und TV-Gebühren	2222	3222	24	3 089,94	2 000,00	1 089,94	3 098,87	2 000,00	1 098,87
1/010000-640000	Rechtskosten	2222	3222	24	412,40	1 000,00	-587,60	412,40	1 000,00	-587,60
1/010000-670000	Versicherungen	2222	3222	24	7 186,94	2 000,00	5 186,94	7 186,94	2 000,00	5 186,94
1/010000-680000	Planmäßige Abschreibung	2226			5 212,06	2 400,00	2 812,06			
1/010000-683000	Verluste aus dem Abgang von Sachanlagen und immateriellen Vermögenswerten	2226			16,67		16,67			
1/010000-700000	Miete u. Betriebskosten Büro	2223	3223	24	39 103,81	39 000,00	103,81	39 096,11	39 000,00	96,11
1/010000-700100	Miete u. Betriebskosten Vermietung	2223	3223	24	10 876,86	12 000,00	-1 123,14	10 876,86	12 000,00	-1 123,14
1/010000-705000	Operating Leasing (Drucker, Kuvertiermaschine, Firmenradl)	2223	3223	24	11 782,85	11 800,00	-17,15	11 782,85	11 800,00	-17,15
1/010000-710000	Öffentliche Abgaben	2225	3225	24	6 080,07	6 000,00	80,07	6 080,07	6 000,00	80,07
1/010000-723000	Amtspauschalien und Repräsentationsaufwendungen	2225	3225	24	3 643,99	1 500,00	2 143,99	3 715,17	1 500,00	2 215,17
1/010000-724000	Reisegebühren	2225	3225	24	2 714,30	3 000,00	-285,70	2 714,30	3 000,00	-285,70
1/010000-728000	Wartungskosten Software	2225	3225	24	16 920,91	16 000,00	920,91	16 976,04	16 000,00	976,04
1/010000-728100	Schulung und Weiterbildung	2225	3225	24		200,00	-200,00		200,00	-200,00
1/010000-728200	Entgelte Projekt Chip	2225	3225		1 240,00		1 240,00	1 240,00		1 240,00
SU 22 / 32	Summe Aufwendungen / Auszahlungen operative Gebarung				399 402,53	381 400,00	18 002,53	394 408,20	379 000,00	15 408,20
SA 0 / SA 1	(0) Nettoergebnis (21 - 22) / (1) Geldfluss operative Gebarung (31 - 32)				-388 525,67	-369 400,00	-19 125,67	-383 531,34	-367 000,00	-16 531,34
SU 23	Summe Haushaltsrücklagen				0,00	0,00	0,00	0,00	0,00	0,00
SA00	Nettoergebnis nach Zuw./Entn. Haushaltsrücklagen (Saldo 0 +/- SU23)				-388 525,67	-369 400,00	-19 125,67			
Investive Gebarung										
SU 33	Summe Einzahlungen investive Gebarung							0,00	0,00	0,00
1/010000-020000	Ankauf maschineller Einrichtungsgegenstände		3414	41				4 639,67	4 000,00	639,67
1/010000-042000	Ankauf Büroinventar		3415	41					2 000,00	-2 000,00
SU 34	Summe Auszahlungen investive Gebarung							4 639,67	6 000,00	-1 360,33
SA2	Saldo (2) Geldfluss aus der Investiven Gebarung (33 - 34)							-4 639,67	-6 000,00	1 360,33
SA3	Saldo (3) Nettofinanzierungssaldo (Saldo 1 + Saldo 2)							-388 171,01	-373 000,00	-15 171,01
Finanzierungstätigkeit										
SU 35	Summe Einzahlungen aus der Finanzierungstätigkeit							0,00	0,00	0,00

	MVAG	MVAG VCQU	Ergebnisrechnung			Finanzierungsrechnung				
			EH	FH	RA 2025	VA 2025	RA - VA	RA 2025	VA 2025	RA - VA
SU 36								0,00	0,00	0,00
								0,00	0,00	0,00
SA4								0,00	0,00	0,00
SA5								-388 171,01	-373 000,00	-15 171,01

		MVAG	MVAG	VCQU	Ergebnisrechnung			Finanzierungsrechnung		
		EH	FH		RA 2025	VA 2025	RA - VA	RA 2025	VA 2025	RA - VA
5 Gesundheit										
52	Umweltschutz									
529	Sonstige Einrichtungen und Maßnahmen									
529000	Sonstige Maßnahmen Schädlingsbekämpfung									
Operative Gebarung										
2/529000+816000	Kostenersätze Rattenbekämpfung	2114	3114		1 433,40		1 433,40	400,03		400,03
SU 21 / 31	Summe Erträge / Einzahlungen operative Gebarung				1 433,40	0,00	1 433,40	400,03	0,00	400,03
1/529000-728000	Dienstleistungen Rattenbekämpfung	2225	3225	24	41 879,40	43 000,00	-1 120,60	41 790,60	43 000,00	-1 209,40
SU 22 / 32	Summe Aufwendungen / Auszahlungen operative Gebarung				41 879,40	43 000,00	-1 120,60	41 790,60	43 000,00	-1 209,40
SA 0 / SA 1	(0) Nettoergebnis (21 - 22) / (1) Geldfluss operative Gebarung (31 - 32)				-40 446,00	-43 000,00	2 554,00	-41 390,57	-43 000,00	1 609,43
SU 23	Summe Haushaltsrücklagen				0,00	0,00	0,00	0,00	0,00	0,00
SA00	Nettoergebnis nach Zuw./Entn. Haushaltsrücklagen (Saldo 0 +/- SU23)				-40 446,00	-43 000,00	2 554,00			
Investive Gebarung										
SU 33	Summe Einzahlungen investive Gebarung							0,00	0,00	0,00
SU 34	Summe Auszahlungen investive Gebarung							0,00	0,00	0,00
SA2	Saldo (2) Geldfluss aus der Investiven Gebarung (33 - 34)							0,00	0,00	0,00
SA3	Saldo (3) Nettofinanzierungssaldo (Saldo 1 + Saldo 2)							-41 390,57	-43 000,00	1 609,43
Finanzierungstätigkeit										
SU 35	Summe Einzahlungen aus der Finanzierungstätigkeit							0,00	0,00	0,00
SU 36	Summe Auszahlungen aus der Finanzierungstätigkeit							0,00	0,00	0,00
SA4	Saldo (4) Geldfluss aus der Finanzierungstätigkeit (35 - 36)							0,00	0,00	0,00
SA5	Saldo (5) Geldfluss aus der voranschlagswirksamen Gebarung (Saldo 3 + Saldo 4)							-41 390,57	-43 000,00	1 609,43

		MVAG			Ergebnisrechnung			Finanzierungsrechnung		
		EH	FH	VCQU	RA 2025	VA 2025	RA - VA	RA 2025	VA 2025	RA - VA
8 Dienstleistungen										
81	Öffentliche Einrichtungen (soweit nicht dem Abschnitt 85 zuzuordnen)									
813	Müllbeseitigung									
813000	Müllbeseitigung									
Operative Gebarung										
2/813000+808000	Verkauf Maisstärkesäcke u. AirBox	2116	3116	16	1 337,50	1 500,00	-162,50	1 237,50	1 500,00	-262,50
2/813000+808100	Rückvergütung Altholz	2116	3116	16	17 998,04	20 000,00	-2 001,96	18 598,42	20 000,00	-1 401,58
2/813000+808300	Rückvergütung Altpapier	2116	3116	16	100 576,94	55 000,00	45 576,94	109 106,88	55 000,00	54 106,88
2/813000+808400	Rückvergütung Altglas	2116	3116	16	18 374,51	21 000,00	-2 625,49	20 598,20	21 000,00	-401,80
2/813000+808600	Rückvergütung Alteisen / EAG	2116	3116	16	77 289,02	85 000,00	-7 710,98	75 762,18	85 000,00	-9 237,82
2/813000+808700	Rückvergütung Alttextilien	2116	3116	16	11 372,00	30 000,00	-18 628,00	11 372,00	30 000,00	-18 628,00
2/813000+808800	NÖLI Erlös	2116	3116	16	23 846,81	18 000,00	5 846,81	10 601,82	18 000,00	-7 398,18
2/813000+816000	Kostenbeiträge für sonstige Leistungen (Gemeindekooperation)	2114	3114	13	12 889,23	11 500,00	1 389,23	12 889,23	11 500,00	1 389,23
2/813000+828000	Rückersätze von Ausgaben	2116	3116	18	1 835,98	2 000,00	-164,02	1 835,98	2 000,00	-164,02
2/813000+829000	Sonstige Einnahmen	2116	3116	18	3 266,05	5 000,00	-1 733,95	3 166,05	5 000,00	-1 833,95
2/813000+829200	Interessentenbeiträge	2116	3116	18	348 570,42	275 000,00	73 570,42	350 829,33	275 000,00	75 829,33
2/813000+852000	Abfallwirtschaftsgebühr	2113	3113	12	3 214 031,11	3 165 000,00	49 031,11	3 215 532,16	3 165 000,00	50 532,16
2/813000+871000	Beitrag des Landes	2121	3121	33	8 526,63	4 000,00	4 526,63	21 496,63	4 000,00	17 496,63
SU 21 / 31	Summe Erträge / Einzahlungen operative Gebarung				3 839 914,24	3 693 000,00	146 914,24	3 853 026,38	3 693 000,00	160 026,38
1/813000-400000	Ankauf Müllbehälter	2221	3221	23	72 154,08	45 000,00	27 154,08	72 154,08	45 000,00	27 154,08
1/813000-400100	Geringwertige Wirtschaftsgüter (GWG)	2221	3221	23		500,00	-500,00		500,00	-500,00
1/813000-413000	Ankauf Müllsäcke	2221	3221	23	25 737,37	30 000,00	-4 262,63	25 737,37	30 000,00	-4 262,63
1/813000-459000	Betriebsmittel ASZ	2221	3221	23	4 347,60	4 500,00	-152,40	4 338,30	4 500,00	-161,70
1/813000-600100	Strom ASZ	2222	3222	24	2 200,84	1 300,00	900,84	1 539,99	1 300,00	239,99
1/813000-610000	Instandhaltung Mulden u. Container	2224	3224	24	8 243,99	3 000,00	5 243,99	4 475,59	3 000,00	1 475,59
1/813000-613000	Instandhaltung Altstoffsammelzentren	2224	3224	24	34 190,47	40 000,00	-5 809,53	34 190,47	40 000,00	-5 809,53
1/813000-631000	Gebühren SMS Service u. Duale Zustellung	2222	3222	24	6 621,60	7 000,00	-378,40	6 799,25	7 000,00	-200,75
1/813000-650000	Zinsen für Darlehen	2241	3241	25	2 953,08	3 300,00	-346,92	2 953,08	3 300,00	-346,92
1/813000-670000	Versicherungen	2222	3222	24	5 765,77	6 000,00	-234,23	5 818,72	6 000,00	-181,28
1/813000-680000	Planmäßige Abschreibung	2226			60 936,07	57 300,00	3 636,07			
1/813000-700100	Nutzungsentgelte für Altstoffsammelzentren	2223	3223	24	8 800,00	8 800,00		8 800,00	8 800,00	
1/813000-700200	Miete Container	2223	3223	24	14 185,46	13 000,00	1 185,46	14 808,26	13 000,00	1 808,26
1/813000-700300	Miete WC ASZ	2223	3223	24	9 293,80	9 500,00	-206,20	9 525,30	9 500,00	25,30
1/813000-720000	Kostensätze an Gemeinden	2225	3225	24	64 910,00	54 100,00	10 810,00	64 910,00	54 100,00	10 810,00
1/813000-720100	Kostensätze Gemeindekooperation	2225	3225	24	9 317,73	8 500,00	817,73	9 317,73	8 500,00	817,73

		MVAG			Ergebnisrechnung			Finanzierungsrechnung		
		EH	FH	VCQU	RA 2025	VA 2025	RA - VA	RA 2025	VA 2025	RA - VA
1/813000-720200	Kostenersatz Kleinregion	2225	3225	24		6 500,00	-6 500,00		6 500,00	-6 500,00
1/813000-722010	Zweckzuschuss Gebührenhaushalt 2024	2225	3225					8 282,97		8 282,97
1/813000-723000	Repräsentationsausgaben	2225	3225	24	3 433,03	1 200,00	2 233,03	3 446,68	1 200,00	2 246,68
1/813000-723100	Öffentlichkeitsarbeit	2225	3225	24	1 219,25	3 000,00	-1 780,75	1 071,75	3 000,00	-1 928,25
1/813000-726000	Mitgliedsbeiträge	2225	3225	24	13 218,50	15 000,00	-1 781,50	13 218,50	15 000,00	-1 781,50
1/813000-728000	Kosten Müllverbrennung	2225	3225	24	753 361,81	750 000,00	3 361,81	808 224,26	750 000,00	58 224,26
1/813000-728100	Entsorgungskosten Restmüll	2225	3225	24	441 033,94	470 000,00	-28 966,06	474 011,85	470 000,00	4 011,85
1/813000-728200	Entsorgungskosten Biomüll	2225	3225	24	565 610,64	510 000,00	55 610,64	627 126,19	510 000,00	117 126,19
1/813000-728300	Entsorgungskosten Altpapier	2225	3225	24	307 845,44	270 000,00	37 845,44	322 343,71	270 000,00	52 343,71
1/813000-728400	Entsorgungskosten Altglas	2225	3225	24	62 635,21	65 000,00	-2 364,79	68 876,19	65 000,00	3 876,19
1/813000-728500	Entsorgungskosten Sperrmüll	2225	3225	24	100 201,20	75 000,00	25 201,20	96 381,85	75 000,00	21 381,85
1/813000-728600	Entsorgungskosten Alteisen	2225	3225	24		1 500,00	-1 500,00		1 500,00	-1 500,00
1/813000-728700	Entsorgungskosten Sondersammlungen	2225	3225	24	30 762,55	20 000,00	10 762,55	31 293,95	20 000,00	11 293,95
1/813000-728800	Dienstleistungen ASZ	2225	3225	24	594 634,90	600 000,00	-5 365,10	581 087,36	600 000,00	-18 912,64
1/813000-728900	Entsorgungskosten Kunststoffverpackungen	2225	3225	24	2 707,85	4 500,00	-1 792,15	2 760,05	4 500,00	-1 739,95
1/813000-729000	Sonstige Ausgaben	2225	3225	24	331,79	2 500,00	-2 168,21	331,79	2 500,00	-2 168,21
1/813000-768000	Abgabenrückersätze Einzieher	2234	3234	27	35 883,00	37 000,00	-1 117,00	35 852,64	37 000,00	-1 147,36
SU 22 / 32	Summe Aufwendungen / Auszahlungen operative Gebarung				3 242 536,97	3 123 000,00	119 536,97	3 339 677,88	3 065 700,00	273 977,88
SA 0 / SA 1	(0) Nettoergebnis (21 - 22) / (1) Geldfluss operative Gebarung (31 - 32)				597 377,27	570 000,00	27 377,27	513 348,50	627 300,00	-113 951,50
SU 23	Summe Haushaltsrücklagen				0,00	0,00	0,00	0,00	0,00	0,00
SA00	Nettoergebnis nach Zuw./Entn. Haushaltsrücklagen (Saldo 0 +/- SU23)				597 377,27	570 000,00	27 377,27			
Investive Gebarung										
SU 33	Summe Einzahlungen investive Gebarung							0,00	0,00	0,00
1/813000-042100	Ankauf Transport- / Container		3415	41				32 770,88	40 000,00	-7 229,12
SU 34	Summe Auszahlungen investive Gebarung							32 770,88	40 000,00	-7 229,12
SA2	Saldo (2) Geldfluss aus der Investiven Gebarung (33 - 34)							-32 770,88	-40 000,00	7 229,12
SA3	Saldo (3) Nettofinanzierungssaldo (Saldo 1 + Saldo 2)							480 577,62	587 300,00	-106 722,38
Finanzierungstätigkeit										
SU 35	Summe Einzahlungen aus der Finanzierungstätigkeit							0,00	0,00	0,00
1/813000-346000	Tilgung Darlehen Kreditinstitut		3614	65				13 333,34	13 300,00	33,34
SU 36	Summe Auszahlungen aus der Finanzierungstätigkeit							13 333,34	13 300,00	33,34
SA4	Saldo (4) Geldfluss aus der Finanzierungstätigkeit (35 - 36)							-13 333,34	-13 300,00	-33,34
SA5	Saldo (5) Geldfluss aus der voranschlagswirksamen Gebarung (Saldo 3 + Saldo 4)							467 244,28	574 000,00	-106 755,72

		MVAG			Ergebnisrechnung			Finanzierungsrechnung		
		EH	FH	VCQU	RA 2025	VA 2025	RA - VA	RA 2025	VA 2025	RA - VA
813100	Müllbeseitigung									
Operative Gebarung										
2/813100+852000	Abfallwirtschaftsabgabe	2113	3113	12	137 932,02	138 000,00	-67,98	137 758,94	138 000,00	-241,06
SU 21 / 31	Summe Erträge / Einzahlungen operative Gebarung				137 932,02	138 000,00	-67,98	137 758,94	138 000,00	-241,06
1/813100-728000	Problemstoffentsorgung	2225	3225	24	93 665,86	75 000,00	18 665,86	104 208,07	75 000,00	29 208,07
SU 22 / 32	Summe Aufwendungen / Auszahlungen operative Gebarung				93 665,86	75 000,00	18 665,86	104 208,07	75 000,00	29 208,07
SA 0 / SA 1	(0) Nettoergebnis (21 - 22) / (1) Geldfluss operative Gebarung (31 - 32)				44 266,16	63 000,00	-18 733,84	33 550,87	63 000,00	-29 449,13
SU 23	Summe Haushaltsrücklagen				0,00	0,00	0,00	0,00	0,00	0,00
SA00	Nettoergebnis nach Zuw./Entn. Haushaltsrücklagen (Saldo 0 +/- SU23)				44 266,16	63 000,00	-18 733,84			
Investive Gebarung										
SU 33	Summe Einzahlungen investive Gebarung							0,00	0,00	0,00
SU 34	Summe Auszahlungen investive Gebarung							0,00	0,00	0,00
SA2	Saldo (2) Geldfluss aus der Investiven Gebarung (33 - 34)							0,00	0,00	0,00
SA3	Saldo (3) Nettofinanzierungssaldo (Saldo 1 + Saldo 2)							33 550,87	63 000,00	-29 449,13
Finanzierungstätigkeit										
SU 35	Summe Einzahlungen aus der Finanzierungstätigkeit							0,00	0,00	0,00
SU 36	Summe Auszahlungen aus der Finanzierungstätigkeit							0,00	0,00	0,00
SA4	Saldo (4) Geldfluss aus der Finanzierungstätigkeit (35 - 36)							0,00	0,00	0,00
SA5	Saldo (5) Geldfluss aus der voranschlagswirksamen Gebarung (Saldo 3 + Saldo 4)							33 550,87	63 000,00	-29 449,13

		MVAG	MVAG	VCQU	Ergebnisrechnung			Finanzierungsrechnung		
		EH	FH		RA 2025	VA 2025	RA - VA	RA 2025	VA 2025	RA - VA
9 Finanzwirtschaft										
91	Kapitalvermögen und Stiftungen ohne eigene Rechtspersönlichkeit									
910	Geldverkehr									
910000	Geldverkehr									
Operative Gebarung										
2/910000+816100	EURO-Rundungsdifferenz	2114	3114	13	0,01		0,01	0,01		0,01
2/910000+823000	Zinsen Girokonto	2131	3131	14	7 507,85	10 000,00	-2 492,15	7 507,85	10 000,00	-2 492,15
SU 21 / 31	Summe Erträge / Einzahlungen operative Gebarung				7 507,86	10 000,00	-2 492,14	7 507,86	10 000,00	-2 492,14
1/910000-659000	Geldverkehrsspesen	2244	3244	24	12 728,42	11 000,00	1 728,42	12 728,42	11 000,00	1 728,42
1/910000-659100	Finanzamt Rundungsdifferenz	2244	3244	24	-47,79	100,00	-147,79	-47,79	100,00	-147,79
SU 22 / 32	Summe Aufwendungen / Auszahlungen operative Gebarung				12 680,63	11 100,00	1 580,63	12 680,63	11 100,00	1 580,63
SA 0 / SA 1	(0) Nettoergebnis (21 - 22) / (1) Geldfluss operative Gebarung (31 – 32)				-5 172,77	-1 100,00	-4 072,77	-5 172,77	-1 100,00	-4 072,77
SU 23	Summe Haushaltsrücklagen				0,00	0,00	0,00	0,00	0,00	0,00
SA00	Nettoergebnis nach Zuw./Entn. Haushaltsrücklagen (Saldo 0 +/- SU23)				-5 172,77	-1 100,00	-4 072,77			
Investive Gebarung										
SU 33	Summe Einzahlungen investive Gebarung							0,00	0,00	0,00
SU 34	Summe Auszahlungen investive Gebarung							0,00	0,00	0,00
SA2	Saldo (2) Geldfluss aus der Investiven Gebarung (33 – 34)							0,00	0,00	0,00
SA3	Saldo (3) Nettofinanzierungssaldo (Saldo 1 + Saldo 2)							-5 172,77	-1 100,00	-4 072,77
Finanzierungstätigkeit										
SU 35	Summe Einzahlungen aus der Finanzierungstätigkeit							0,00	0,00	0,00
SU 36	Summe Auszahlungen aus der Finanzierungstätigkeit							0,00	0,00	0,00
SA4	Saldo (4) Geldfluss aus der Finanzierungstätigkeit (35 – 36)							0,00	0,00	0,00
SA5	Saldo (5) Geldfluss aus der voranschlagswirksamen Gebarung (Saldo 3 + Saldo 4)							-5 172,77	-1 100,00	-4 072,77
92	Öffentliche Abgaben									
920	Ausschließliche Gemeindeabgaben									
920000	Ausschließliche Gemeindeabgaben									
Operative Gebarung										
2/920000+816000	NÖ Seuchenvorsorgeabgabe Verbandsanteil	2114	3114	13	10 344,84	11 000,00	-655,16	10 344,84	11 000,00	-655,16
2/920000+849000	Nebenansprüche nach dem Abgabenverfahrensgesetz	2111	3111	10	5 876,96	2 700,00	3 176,96	4 487,56	2 700,00	1 787,56
SU 21 / 31	Summe Erträge / Einzahlungen operative Gebarung				16 221,80	13 700,00	2 521,80	14 832,40	13 700,00	1 132,40
SU 22 / 32	Summe Aufwendungen / Auszahlungen operative Gebarung				0,00	0,00	0,00	0,00	0,00	0,00
SA 0 / SA 1	(0) Nettoergebnis (21 - 22) / (1) Geldfluss operative Gebarung (31 – 32)				16 221,80	13 700,00	2 521,80	14 832,40	13 700,00	1 132,40

		MVAG		VCQU	Ergebnisrechnung			Finanzierungsrechnung		
		EH	FH		RA 2025	VA 2025	RA - VA	RA 2025	VA 2025	RA - VA
SU 23	Summe Haushaltsrücklagen				0,00	0,00	0,00	0,00	0,00	0,00
SA00	Nettoergebnis nach Zuw./Entn. Haushaltsrücklagen (Saldo 0 +/- SU23)				16 221,80	13 700,00	2 521,80			
Investive Gebarung										
SU 33	Summe Einzahlungen investive Gebarung							0,00	0,00	0,00
SU 34	Summe Auszahlungen investive Gebarung							0,00	0,00	0,00
SA2	Saldo (2) Geldfluss aus der Investiven Gebarung (33 – 34)							0,00	0,00	0,00
SA3	Saldo (3) Nettofinanzierungssaldo (Saldo 1 + Saldo 2)							14 832,40	13 700,00	1 132,40
Finanzierungstätigkeit										
SU 35	Summe Einzahlungen aus der Finanzierungstätigkeit							0,00	0,00	0,00
SU 36	Summe Auszahlungen aus der Finanzierungstätigkeit							0,00	0,00	0,00
SA4	Saldo (4) Geldfluss aus der Finanzierungstätigkeit (35 – 36)							0,00	0,00	0,00
SA5	Saldo (5) Geldfluss aus der voranschlagswirksamen Gebarung (Saldo 3 + Saldo 4)							14 832,40	13 700,00	1 132,40
99 Jahresergebnis, Übergabe und Übernahme des Jahresergebnisses, Abwicklung der Vorjahre										
990 Überschüsse und Abgänge (soweit nicht zugeordnet)										
990000 Überschüsse und Abgänge										
Operative Gebarung										
SU 21 / 31	Summe Erträge / Einzahlungen operative Gebarung				0,00	0,00	0,00	0,00	0,00	0,00
SU 22 / 32	Summe Aufwendungen / Auszahlungen operative Gebarung				0,00	0,00	0,00	0,00	0,00	0,00
SA 0 / SA 1	(0) Nettoergebnis (21 - 22) / (1) Geldfluss operative Gebarung (31 – 32)				0,00	0,00	0,00	0,00	0,00	0,00
1/990000-795077	Zuweisungen an allgemeine Haushaltsrücklagen	2401			701 992,47			701 992,47		
SU 23	Summe Haushaltsrücklagen				-701 992,47	0,00	-701 992,47	0,00	0,00	0,00
SA00	Nettoergebnis nach Zuw./Entn. Haushaltsrücklagen (Saldo 0 +/- SU23)				-701 992,47	0,00	-701 992,47			
Investive Gebarung										
SU 33	Summe Einzahlungen investive Gebarung							0,00	0,00	0,00
SU 34	Summe Auszahlungen investive Gebarung							0,00	0,00	0,00
SA2	Saldo (2) Geldfluss aus der Investiven Gebarung (33 – 34)							0,00	0,00	0,00
SA3	Saldo (3) Nettofinanzierungssaldo (Saldo 1 + Saldo 2)							0,00	0,00	0,00
Finanzierungstätigkeit										
SU 35	Summe Einzahlungen aus der Finanzierungstätigkeit							0,00	0,00	0,00
SU 36	Summe Auszahlungen aus der Finanzierungstätigkeit							0,00	0,00	0,00
SA4	Saldo (4) Geldfluss aus der Finanzierungstätigkeit (35 – 36)							0,00	0,00	0,00
SA5	Saldo (5) Geldfluss aus der voranschlagswirksamen Gebarung (Saldo 3 + Saldo 4)							0,00	0,00	0,00

Nachweis Kundenforderungen

Konto	Bezeichnung	Saldo Brutto 31.12.2024	Saldo Brutto 31.12.2025	Netto	USt
Nicht voranschlagswirksame Gebarung					
0/000000+361000	NÖ Seuchenvorsorgeabgabe	7 877,83	7 694,78	7 694,78	0,00
	Summe Nicht voranschlagswirksame Gebarung	7 877,83	7 694,78	7 694,78	0,00
529000 Sonstige Maßnahmen Schädlingsbekämpfung					
2/529000+816000	Kostensätze Rattenbekämpfung	0,00	1 240,08	1 033,37	206,71
	Summe 529000 Sonstige Maßnahmen Schädlingsbekämpfung	0,00	1 240,08	1 033,37	206,71
813000 Müllbeseitigung					
1/813000-722010	Zweckzuschuss Gebührenhaushalt 2024	-9 136,22	-853,25	-853,25	0,00
1/813000-728000	Kosten Müllverbrennung	10 872,80	6 450,07	5 863,70	586,37
1/813000-728100	Entsorgungskosten Restmüll	89,07	0,00	0,00	0,00
1/813000-728200	Entsorgungskosten Biomüll	0,00	12 142,52	11 038,65	1 103,87
1/813000-768000	Abgabenrückersätze Einzieher	82,44	52,08	52,08	0,00
2/813000+808000	Verkauf Maisstärkesäcke u. AirBox	-120,00	0,00	0,00	0,00
2/813000+808100	Rückvergütung Altholz	1 295,41	687,04	608,00	79,04
2/813000+808300	Rückvergütung Altpapier	17 711,39	9 181,45	9 181,45	0,00
2/813000+808400	Rückvergütung Altglas	3 448,66	1 224,97	1 224,97	0,00
2/813000+808600	Rückvergütung Alteisen / EAG	12 092,92	13 825,61	12 725,02	1 100,59
2/813000+808800	NÖLI Erlös	12 722,18	28 616,17	23 846,81	4 769,36
2/813000+829000	Sonstige Einnahmen	60,00	180,00	150,00	30,00
2/813000+829200	Interessentenbeiträge	6 779,00	4 037,64	3 623,32	414,32
2/813000+852000	Abfallwirtschaftsgebühr	139 391,70	137 740,54	125 219,32	12 521,22
2/813000+871000	Beitrag des Landes	12 970,00	0,00	0,00	0,00
	Summe 813000 Müllbeseitigung	208 259,35	213 284,84	192 680,07	20 604,77
813100 Müllbeseitigung					
1/813100-728000	Problemstoffentsorgung	0,00	4,27	3,88	0,39
2/813100+852000	Abfallwirtschaftsabgabe	4 582,60	4 772,89	4 337,71	435,18
	Summe 813100 Müllbeseitigung	4 582,60	4 777,16	4 341,59	435,57
920000 Ausschließliche Gemeindeabgaben					
2/920000+849000	Nebenansprüche nach dem Abgabenverfahrensgesetz	2 435,77	3 825,17	3 825,17	0,00
	Summe 920000 Ausschließliche Gemeindeabgaben	2 435,77	3 825,17	3 825,17	0,00

Gesamt	Brutto	Brutto	Netto	USt
	31.12.2024	31.12.2025		
	223 155,55	230 822,03	209 574,98	21 247,05
	Einnahmen	213 026,34	193 469,92	19 556,42
	Ausgaben	17 795,69	16 105,06	1 690,63

Forderungen

Konto	Bezeichnung	Saldo lt. Konto 31.12.2024	Saldo lt. Konto 31.12.2025	Offen	Differenz
230000	Kurzfristige Forderungen aus Lieferungen und Leistungen	98 326,50	109 456,83	109 456,83	0,00
231000	Langfristige Forderungen aus Lieferungen und Leistungen	0,00	0,00	0,00	0,00
233000	Forderungen aus Abgaben	124 829,05	121 365,20	121 365,20	0,00
Summe		223 155,55	230 822,03	230 822,03	0,00

Forderungen nach Vorhabenscode

Konto	Bezeichnung	ohne	mit	mit Vorhabencodes	VUG	USt	Gesamt
		Vorhabenscode	Vorhabenscode 1	2 - 5			
230000	Kurzfristige Forderungen aus Lieferungen und Leistungen	91 201,07	0,00	0,00	7 694,78	10 560,98	109 456,83
231000	Langfristige Forderungen aus Lieferungen und Leistungen	0,00	0,00	0,00	0,00	0,00	0,00
233000	Forderungen aus Abgaben	110 679,13	0,00	0,00	0,00	10 686,07	121 365,20
Summe		201 880,20	0,00	0,00	7 694,78	21 247,05	230 822,03

Nachweis Lieferantenverbindlichkeiten

Konto	Bezeichnung	Saldo Brutto 31.12.2024	Saldo Brutto 31.12.2025	Netto	USt
010000	Hauptverwaltung				
1/010000-020000	Ankauf maschineller Einrichtungsgegenstände	0,00	1 212,00	1 010,00	202,00
1/010000-600000	Stromkosten	0,00	284,27	236,89	47,38
1/010000-630000	Portogebühren	456,05	112,30	112,30	0,00
1/010000-631000	Telefon- und TV-Gebühren	286,09	277,81	268,11	9,70
1/010000-700000	Miete u. Betriebskosten Büro	352,80	362,04	301,70	60,34
1/010000-723000	Amtspauschalien und Repräsentationsaufwendungen	263,15	177,73	148,11	29,62
1/010000-728000	Wartungskosten Software	66,16	0,00	0,00	0,00
	Summe 010000 Hauptverwaltung	1 424,25	2 426,15	2 077,11	349,04
529000	Sonstige Maßnahmen Schädlingsbekämpfung				
1/529000-728000	Dienstleistungen Rattenbekämpfung	4 053,60	4 160,16	3 466,80	693,36
	Summe 529000 Sonstige Maßnahmen Schädlingsbekämpfung	4 053,60	4 160,16	3 466,80	693,36
813000	Müllbeseitigung				
1/813000-042100	Ankauf Transport- / Container	4 453,06	0,00	0,00	0,00
1/813000-459000	Betriebsmittel ASZ	423,60	434,76	362,30	72,46
1/813000-600100	Strom ASZ	0,00	793,02	660,85	132,17
1/813000-610000	Instandhaltung Mulden u. Container	1 448,32	5 970,41	4 975,34	995,07
1/813000-631000	Gebühren SMS Service u. Duale Zustellung	720,22	507,04	422,53	84,51
1/813000-670000	Versicherungen	1 942,46	1 878,92	1 565,77	313,15
1/813000-700100	Nutzungsentgelte für Altstoffsammelzentren	960,00	960,00	800,00	160,00
1/813000-700200	Miete Container	1 958,10	1 205,82	1 096,20	109,62
1/813000-700300	Miete WC ASZ	802,45	547,80	498,00	49,80
1/813000-723000	Repräsentationsausgaben	16,38	0,00	0,00	0,00
1/813000-723100	Öffentlichkeitsarbeit	0,00	177,00	147,50	29,50
1/813000-728000	Kosten Müllverbrennung	106 772,13	40 428,95	36 753,61	3 675,34
1/813000-728100	Entsorgungskosten Restmüll	111 950,79	75 586,04	68 714,57	6 871,47
1/813000-728200	Entsorgungskosten Biomüll	119 110,65	63 586,06	57 805,51	5 780,55
1/813000-728300	Entsorgungskosten Altpapier	70 339,08	53 463,37	49 129,16	4 334,21
1/813000-728400	Entsorgungskosten Altglas	16 681,09	9 816,00	8 923,64	892,36
1/813000-728500	Entsorgungskosten Sperrmüll	8 770,38	13 353,60	11 128,00	2 225,60
1/813000-728700	Entsorgungskosten Sondersammlungen	1 894,11	1 283,29	1 070,60	212,69
1/813000-728800	Dienstleistungen ASZ	25 196,93	41 548,63	35 138,42	6 410,21
1/813000-728900	Entsorgungskosten Kunststoffverpackungen	266,81	209,39	190,35	19,04
2/813000+808100	Rückvergütung Altholz	0,00	-70,06	-62,00	-8,06
	Summe 813000 Müllbeseitigung	473 706,56	311 820,16	279 444,35	32 375,81

Konto	Bezeichnung	Saldo Brutto 31.12.2024	Saldo Brutto 31.12.2025	Netto	USt
813100	Müllbeseitigung				
1/813100-728000	Problemstoffentsorgung	18 393,94	6 801,77	6 183,42	618,35
	Summe 813100 Müllbeseitigung	18 393,94	6 801,77	6 183,42	618,35
	Gesamt	Brutto 31.12.2024	Brutto 31.12.2025	Netto	USt
		497 578,35	325 208,24	291 171,68	34 036,56
		Ausgaben	325 138,18	291 109,68	34 028,50
		Einnahmen	-70,06	-62,00	-8,06

Verbindlichkeiten

Konto	Bezeichnung	Saldo lt. Konto 31.12.2024	Saldo lt. Konto 31.12.2025	Offen	Differenz
331000	Kurzfristige Verbindlichkeiten aus Lieferungen und Leistungen	497 578,35	325 208,24	325 208,24	0,00
332000	Langfristige Verbindlichkeiten aus Lieferungen und Leistungen	0,00	0,00	0,00	0,00
333000	Kurzfristige Verbindlichkeiten aus Abgaben	0,00	0,00	0,00	0,00
Summe		497 578,35	325 208,24	325 208,24	0,00

Verbindlichkeiten nach Vorhabenscode

Konto	Bezeichnung	ohne Vorhabenscode	mit Vorhabenscode 1	mit Vorhabencodes 2 - 5	VUG	USt	Gesamt
331000	Kurzfristige Verbindlichkeiten aus Lieferungen und Leistungen	291 171,68	0,00	0,00	0,00	34 036,56	325 208,24
332000	Langfristige Verbindlichkeiten aus Lieferungen und Leistungen	0,00	0,00	0,00	0,00	0,00	0,00
333000	Kurzfristige Verbindlichkeiten aus Abgaben	0,00	0,00	0,00	0,00	0,00	0,00
Summe		291 171,68	0,00	0,00	0,00	34 036,56	325 208,24

Nettovermögensveränderungsrechnung (Anlage 1d)

Nettovermögensveränderungsrechnung	Saldo der Eröffnungsbilanz	Kumuliertes Nettoergebnis	Haushalts-rücklagen	Neubewertungs-rücklagen	Fremdwährungs-umrechnungs-rücklagen	Summe Nettovermögen
Nettovermögen zum 31.12.2024	1 233 736,26	493 720,37	0,00	0,00	0,00	1 727 456,63
1. Änderungen der Ansatz- und Bewertungsmethoden	0,00	0,00	XXXXXXXXXXXXXX	0,00	0,00	0,00
2. Nacherfassung von Vermögenswerten	0,00	0,00	0,00	0,00	0,00	0,00
3. Änderung der erstmaligen Eröffnungsbilanz (gem. § 38 Abs. 8)	0,00	0,00	0,00	0,00	0,00	0,00
Angepasstes Nettovermögen zum 31.12.2024	1 233 736,26	493 720,37	0,00	0,00	0,00	1 727 456,63
4. Veränderung aus der Bewertung von zur Veräußerung verfügbarer Finanzinstrumente	XXXXXXXXXXXXXX	XXXXXXXXXXXXXX	XXXXXXXXXXXXXX	0,00	XXXXXXXXXXXXXX	0,00
5. Veränderung aus der Bewertung von Beteiligungen	XXXXXXXXXXXXXX	XXXXXXXXXXXXXX	XXXXXXXXXXXXXX	0,00	XXXXXXXXXXXXXX	0,00
6. Veränderung aus der Umrechnung von Vermögen und Fremdmittel in fremder Währung	XXXXXXXXXXXXXX	XXXXXXXXXXXXXX	XXXXXXXXXXXXXX	XXXXXXXXXXXXXX	0,00	0,00
7. Veränderung aus Kapitalverminderungen und -erhöhungen	XXXXXXXXXXXXXX	0,00	0,00	0,00	0,00	0,00
Summe Nettoveränderung, die nicht in die Ergebnisrechnung eingegangen ist						
8. Nettoergebnis des Finanzjahres (SA0)	XXXXXXXXXXXXXX	219 969,95	XXXXXXXXXXXXXX	XXXXXXXXXXXXXX	XXXXXXXXXXXXXX	219 969,95
9. Haushaltsrücklagen (SA01)	XXXXXXXXXXXXXX	-701 992,47	701 992,47	XXXXXXXXXXXXXX	XXXXXXXXXXXXXX	0,00
Nettovermögen zum 31.12.2025	1 233 736,26	11 697,85	701 992,47	0,00	0,00	1 947 426,58

Einzelnachweis über Finanzschulden und Schuldendienst
(Anlage 6c)

Kontonummer Darlehensnr.	Ansatz	Darlehensgeber/Staat Aktenzahl	Verwendungszweck Genehmigungsdatum/-vermerk	Beschluss- Datum	Zinssatz	Währung	Laufzeit
1. Darlehen für Investitionszwecke							
1.1. ... von Trägern des öffentlichen Rechts							
1.1.1. ... von Bund, Bundesfonds, Bundeskammern							
1.1.2. ... von Ländern, Landesfonds, Landeskammern							
1.1.3. ... von Gemeinden, Gemeindeverbänden, Gemeindefonds							
1.1.4. ... von Sozialversicherungsträgern							
1.1.5. ... von sonstigen Trägern des öffentlichen Rechts							
1.2. ... von Beteiligungen der Gebietskörperschaft (ohne Finanzunternehmungen)							
1.3. ... von Unternehmen (ohne Beteiligungen und ohne Finanzunternehmungen)							
1.4. ... von Finanzunternehmen							
1.4.1. ... von Finanzunternehmen im Inland							
500001 1	813000	Raiffeisenbank Vitis eGen mit beschränkter Haftung/AT 10.000.156	Bau Altstoffsammelzentrum Waidhofen/Thaya 07.04.2016/VW3-GVF-4220101/013-2015	25.01.2016 Bau Altstoffsammelzentrum Waidhofen/Thaya	4,470%	EUR	01.01.2015 - 31.12.2030
1.4.2. ... von Finanzunternehmen im Ausland							
1.5. ... von Sonstigen							

Zwischensumme**2. Finanzschulden für den laufenden Aufwand**

- 2.1. ... von Trägern des öffentlichen Rechts
 - 2.1.1. ... von Bund, Bundesfonds, Bundeskammern
 - 2.1.2. ... von Ländern, Landesfonds, Landeskammern
 - 2.1.3. ... von Gemeinden, Gemeindeverbänden, Gemeindefonds
 - 2.1.4. ... von Sozialversicherungsträgern
 - 2.1.5. ... von sonstigen Trägern des öffentlichen Rechts
- 2.2. ... von Beteiligungen der Gebietskörperschaft (ohne Finanzunternehmungen)
- 2.3. ... von Unternehmen (ohne Beteiligungen und ohne Finanzunternehmungen)

Kontonummer Darlehensnr.	Darlehenshöhe Gesamt	Buchwert 31.12.2024	Zugang	Tilgung	Zinsen	Summe Schuldendienst	Schuldendienst- ersätze	Buchwert 31.12.2025	Kursgewinn/ -verlust	Buchwert inkl. KG/KV	Netto Schuldendienst
500001 1	200 000,00	79 999,94		13 333,34	2 953,08	16 286,42		66 666,60		66 666,60	16 286,42
		79 999,94	0,00	13 333,34	2 953,08	16 286,42	0,00	66 666,60	0,00	66 666,60	16 286,42

Kontonummer Darlehensnr.	Ansatz	Darlehensgeber/Staat Aktenzahl	Verwendungszweck Genehmigungsdatum/-vermerk	Beschluss- Datum	Zinssatz Zinsindikator	Währung	Laufzeit
-----------------------------	--------	-----------------------------------	--	---------------------	---------------------------	---------	----------

2.4. ... von Finanzunternehmen

2.4.1. ... von Finanzunternehmen im Inland

2.4.2. ... von Finanzunternehmen im Ausland

2.5. ... von Sonstigen

Zwischensumme

SUMME (1 und 2)

Davon ohne Quasi-KG *)

Davon Quasi-KG *)

*) Quasi-Kapitalgesellschaften außerhalb des Sektors Staat gemäß ESVG (Ansatz 85-86).

Kontonummer Darlehensnr.	Darlehenshöhe Gesamt	Buchwert 31.12.2024	Zugang	Tilgung	Zinsen	Summe Schuldendienst	Schuldendienst- ersätze	Buchwert 31.12.2025	Kursgewinn/ -verlust	Buchwert inkl. KG/KV	Netto Schuldendienst
		0,00	0,00	0,00	0,00	0,00	0,00	0,00	0,00	0,00	0,00
		79 999,94	0,00	13 333,34	2 953,08	16 286,42	0,00	66 666,60	0,00	66 666,60	16 286,42
		79 999,94	0,00	13 333,34	2 953,08	16 286,42	0,00	66 666,60	0,00	66 666,60	16 286,42
		0,00	0,00	0,00	0,00	0,00	0,00	0,00	0,00	0,00	0,00

Anlagenspiegel nach Ansatz (Anlage 6g)

MVAG	Ansatz	Bezeichnung	Buchwert 31.12.2024	Zugänge/ + Umbuchungen -	Abgänge/ -	Wertaufholung+/ Wertminderung-	Abschreibung	Buchwert 31.12.2025
1010	Immaterielle Vermögenswerte		0,00	387,00	0,00	0,00	387,00	0,00
	010000	Hauptverwaltung		387,00			387,00	
1024	Sonderanlagen		391 287,77	29 060,00	0,00	0,00	60 936,07	359 411,70
	813000	Müllbeseitigung	391 287,77	29 060,00			60 936,07	359 411,70
1025	Technische Anlagen, Fahrzeuge und Maschinen		0,00	4 628,67	16,67	0,00	1 759,26	2 852,74
	010000	Hauptverwaltung		4 628,67	16,67		1 759,26	2 852,74
1026	Amts-, Betriebs- und Geschäftsausstattung		910 921,45	634,00	0,00	0,00	3 065,80	908 489,65
	010000	Hauptverwaltung	9 095,05	634,00			3 065,80	6 663,25
	813000	Müllbeseitigung	901 826,40					901 826,40
		Summe Aktiva	1 302 209,22	34 709,67	16,67	0,00	66 148,13	1 270 754,09
		Saldo Aktiva/Passiva	1 302 209,22	34 709,67	16,67	0,00	66 148,13	1 270 754,09

Leasingspiegel (Anlage 6i)

Finanzierungsleasing

Ansatz- oder Projektbezeichnung	Anschaffungskosten	Buchwert 31.12.2024	Buchwert 31.12.2025	Summe ausstehender Mindestleasing- zahlungen	Laufzeit	Restlaufzeit in Jahren	Kautionen für Finanzierungsleasing
Summe	0,00	0,00	0,00	0,00			

Wirtschaftliche Unternehmungen, Betriebe, betriebsähnliche Einrichtungen gem. § 1 Abs. 2

Summe	0,00	0,00	0,00	0,00			
--------------	-------------	-------------	-------------	-------------	--	--	--

Operating Leasing

Ansatz- oder Projektbezeichnung	Laufzeit Grundmietzeit in Jahren	Gesamtkosten	Einmalkaution	Leasingentgelt (ohne laufender Kaution)	Laufende Kaution	Restlaufzeit in Jahren	Kumulierte Restzahlungen
Firmenradl Altschach Robert (010000)	01.04.2024 - 31.03.2027 3,00	5 765,04		1 601,40		1,25	2 001,75
Firmenradl Kolar Kerstin (010000)	01.11.2023 - 31.10.2026 3,00	3 533,40		1 177,80		0,83	977,57
Grenke Kuvertiermaschine TSI-4 (010000)	05.05.2022 - 04.05.2027 5,00	11 820,00		2 364,00		1,34	3 167,76
Ricoh Drucker IM C300F - 3 Stück u. Drucker IM C3500A (010000)	01.04.2021 - 01.04.2026 5,00	30 020,00		6 639,65		0,25	1 659,91
Summe		51 138,44	0,00	11 782,85	0,00		7 807,00

Wirtschaftliche Unternehmungen, Betriebe, betriebsähnliche Einrichtungen gem. § 1 Abs. 2

Summe		0,00	0,00	0,00	0,00		0,00
--------------	--	-------------	-------------	-------------	-------------	--	-------------

Einzelnachweis über die nicht voranschlagswirksame Gebarung
gemäß § 12 (Anlage 6t)

Einzelnachweis der vermögenswirksamen Bestandskonten

Konto	Kontenbezeichnung	Stand 31.12.2024	Umsatz Soll	Umsatz Haben	Stand 31.12.2025
Veränderung der nicht voranschlagswirksamen Forderungen					
270000	Finanzamt Vorsteuerbeträge (nicht voranschlagswirksame Gebarung)	97 330,98	443 652,68	460 762,28	80 221,38
271000	Umsatzsteuer Verrechnungskonto – Gutschrift (nicht voranschlagswirksame Gebarung)	61 369,46	319 243,52	284 931,51	95 681,47
279000	Sonstige für Dritte geleistete Vorschüsse (nicht voranschlagswirksame Gebarung)	4 278,03	8 717,20	7 258,20	5 737,03
287000	Sonstige kurzfristige Forderungen (nicht voranschlagswirksame Gebarung)	0,00	7 553 113,35	7 553 113,35	0,00
	Summe	162 978,47	8 324 726,75	8 306 065,34	181 639,88
Veränderung der nicht voranschlagswirksamen Verbindlichkeiten					
360000	Umsatzsteuer (nicht voranschlagswirksame Gebarung)	25 159,71	410 095,14	404 133,39	19 197,96
361000	Erläge von/für Dienststellen der Gebietskörperschaften (nicht voranschlagswirksame Gebarung)	14 189,55	357 047,65	357 158,99	14 300,89
362000	Gehaltsabzugsgebarungen (nicht voranschlagswirksame Gebarung)	12 816,80	105 906,19	113 980,47	20 891,08
369000	Sonstige Erläge (nicht voranschlagswirksame Gebarung)	1 911,22	221,30	701,19	2 391,11
379000	Sonstige Verbindlichkeiten (nicht voranschlagswirksame Gebarung)	0,00	268 528,60	268 528,60	0,00
	Summe	54 077,28	1 141 798,88	1 144 502,64	56 781,04

Einzelnachweis der finanzierungswirksamen Vorschuss- und Verwahrgeldkonten

(inkl. anteiliger Kundenforderungen und Lieferantenverbindlichkeiten)

Konto	Kontenbezeichnung	Stand 31.12.2024	Umsatz Soll	Umsatz Haben	Stand 31.12.2025
Veränderung der nicht voranschlagswirksamen Forderungen					
270000	Vorsteuer	48 131,01	460 762,28	460 514,78	47 883,51
271000	Finanzamt Abrechnung - Guthaben	61 369,46	284 931,51	319 243,52	95 681,47
279100	Diverse Vorschüsse - Gerichtskosten	4 278,03	7 258,20	8 717,20	5 737,03
287999	Kassenbestandsveränderungen	0,00	7 553 113,35	7 553 113,35	0,00
	Summe	113 778,50	8 306 065,34	8 341 588,85	149 302,01
Veränderung der nicht voranschlagswirksamen Verbindlichkeiten					
360000	Umsatzsteuer	8 019,51	401 725,23	410 095,14	-350,40
361000	NÖ Seuchenvorsorgeabgabe	6 311,72	206 896,86	206 602,47	6 606,11
361500	Bezüge	0,00	150 445,18	150 445,18	0,00
362000	Lohnsteuer	5 730,70	35 608,26	29 921,92	11 417,04
362300	Österreichische Gesundheitskasse	4 555,95	45 169,52	42 981,62	6 743,85
362400	bvaeb öffentlicher Dienst	2 530,15	33 202,69	33 002,65	2 730,19
369000	Diverse Verwahrgelder	1 911,22	701,19	221,30	2 391,11
379000	Finanzamt Abrechnung - Zahllast	0,00	268 528,60	268 528,60	0,00
	Summe	29 059,25	1 142 277,53	1 141 798,88	29 537,90

Personaldaten iSd ÖStp (Anlage 4)

Gruppe 1 - gesamt	Dienstverhältnis zu Gemeinde, dienstleistend in einer Dienststelle, bezahlt aus dem Budget von Gemeinde		Personalaufwendungen				
	Köpfe ³⁾	VBÄ ³⁾	davon melden Gemeinden optional				gesamt
Bezüge (Unterklasse 50-52)			Nebengebühren (Unterklasse 56)	Dienstgeber- beiträge (Unterklasse 58)	Weitere Aufwendungen	Kontenklasse 5 ²⁾	
Beamtinnen und Beamte	k.A.	k.A.	0,00				
Vertragsbedienstete	k.A.	k.A.	206 071,27				
KV-Bedienstete (Kollektivvertrag)	k.A.	k.A.	0,00				
Nicht zuordenbar	k.A.	k.A.					
Summe	k.A.	k.A.	206 071,27	1 718,71	51 310,52	0,00	259 100,50
darunter (Teilmengen der Gruppe 1)			Länder und Gemeinden melden optional				
	Köpfe ³⁾	VBÄ ³⁾	Bezüge (Unterklasse 50-52)	Nebengebühren (Unterklasse 56)	Dienstgeber- beiträge (Unterklasse 58)	Weitere Aufwendungen	Kontenklasse 5 ²⁾
Musikschullehrerinnen und -lehrer	k.A.	k.A.					
Elementarpädagoginnen und -pädagogen	k.A.	k.A.					
Bedienstete nicht-ausgliederter Krankenanstalten	k.A.	k.A.					
Lehrlinge	k.A.	k.A.					
Summe	k.A.	k.A.					

Gruppe 2 - gesamt	Dienstverhältnis zu Gemeinde, nicht dienstleistend bei Gemeinde ¹⁴ , bezahlt aus dem Budget von Gemeinde		Personalaufwendungen				
	Köpfe ³⁾	VBÄ ³⁾	davon melden Gemeinden optional				gesamt
Bezüge (Unterklasse 50-52)			Nebengebühren (Unterklasse 56)	Dienstgeberbeiträge (Unterklasse 58)	Weitere Aufwendungen	Kontenklasse 5 ²⁾	
Beamtinnen und Beamte	k.A.	k.A.					
Vertragsbedienstete	k.A.	k.A.					
Nicht zuordenbar	k.A.	k.A.					
Summe	k.A.	k.A.					

Beamtinnen und Beamte - Pensionistinnen und Pensionisten zum 31.12.2025			
	Köpfe ³⁾	Ø-Pensionshöhe /Mt. ⁴⁾	
Ruhegenussbezieherinnen und -bezieher	k.A.		
Hinterbliebene ⁵⁾	k.A.		
Neue Ruhegenussbezieherinnen und -bezieher im Bezugsjahr 2025			
	Köpfe ³⁾	Ø-Pensionsantrittsalter	Ø-Pensionshöhe /Mt. ⁴⁾
Alterspension ⁶⁾	k.A.		
Dienstunfähigkeit ⁷⁾	k.A.		
vorzeitige Pensionierung mit Abschlag ⁸⁾	k.A.		
vorzeitige Pensionierung ohne Abschlag ⁹⁾	k.A.		
Pensionierungen gesamt	k.A.	0,0	0,0
Gesamter Pensionsaufwand für das Bezugsjahr 2025	0,00		
<p>1) gemäß den Vorgaben in Artikel 14 Abs. 2 lit. c OStP 2012 2) Personalrückstellungen und Sachbezüge sind in diese Anlage nicht aufzunehmen 3) Aus Datenschutzgründen wird dieses Feld erst ab 6 betroffenen Personen ausgewiesen 4) Durchschnittspension im Dezember laut Personalstatistik-Festlegungen ohne Sonderzahlungen, ohne Pflegegeld und ohne sonstige Transferleistungen; brutto 5) Witwen-, Witwer-, Waisenversorgungsbezüge und vergleichbare Leistungen 6) Ruhebezüge aufgrund eines Übertritts in den Ruhestand oder einer vergleichbaren Regelung iSd § 13 BDG 1979 7) Ruhebezüge aufgrund einer Ruhestandsversetzung wegen dauernder Dienstunfähigkeit iSd § 14 BDG 1979 8) Ruhebezüge aufgrund einer vorzeitigen Ruhestandsversetzung mit Abschlag iSd §§ 15b, 15c oder 236d BDG 1979 9) Ruhebezüge aufgrund einer vorzeitigen Ruhestandsversetzung ohne Abschlag 10) Inkl. Musikschullehrerinnen und -lehrer sowie Elementarpädagoginnen und -pädagogen 11) Darunter sind Personalgestellungen bei Beteiligungen iSd § 23 VRV 2015 sowie sonstige Personalgestellungen, zB bei anderen Gebietskörperschaften und Körperschaften öffentlichen Rechts zu verstehen.</p>			

Dienstpostenplan

Nachweis über Personalaufwand VRV2015

Gruppe	Abschnitt	Ansatz	Vertragsbedienstete I 510000 - 510999	Nebengebühren und Geldaushilfen 560000 - 569999	Leistungen aus der Selbstträgerschaft 582000 - 582999	Gesamtsumme
0	01	010000 Hauptverwaltung	206.071,27	1.718,71	51.310,52	259.100,50
	Summe Gruppe 0		206.071,27	1.718,71	51.310,52	259.100,50
Summe gesamt			206.071,27	1.718,71	51.310,52	259.100,50

Nachweis über Transferzahlungen (Anlage 6a)

Haushaltskonto	Bezeichnung Ansatz	Bezeichnung Post	Summe Einzahlungen	Summe Auszahlungen
Transferzahlungen von/an Bund, Bundesfonds, Bundeskammern				
	Gesamtsumme Transferzahlungen von/an Bund, Bundesfonds, Bundeskammern		0,00	0,00
	Summe Kapitaltransfers		0,00	0,00
	Summe Transfers		0,00	0,00
Transferzahlungen von/an Länder, Landesfonds, Landesammern				
	Gesamtsumme Transferzahlungen von/an Länder, Landesfonds, Landesammern		0,00	0,00
	Summe Kapitaltransfers		0,00	0,00
	Summe Transfers		0,00	0,00
Transferzahlungen von/an Gemeinden, Gemeindeverbände, Gemeindefonds				
	Gesamtsumme Transferzahlungen von/an Gemeinden, Gemeindeverbände, Gemeindefonds		0,00	0,00
	Summe Kapitaltransfers		0,00	0,00
	Summe Transfers		0,00	0,00
Transferzahlungen von/an Sozialversicherungsträger				
	Gesamtsumme Transferzahlungen von/an Sozialversicherungsträger		0,00	0,00
	Summe Kapitaltransfers		0,00	0,00
	Summe Transfers		0,00	0,00
Transferzahlungen von/an sonst. Träger des öffentlichen Rechts				
	Gesamtsumme Transferzahlungen von/an sonst. Träger des öffentlichen Rechts		0,00	0,00
	Summe Kapitaltransfers		0,00	0,00
	Summe Transfers		0,00	0,00
Gesamtsumme			0,00	0,00

Querschnitt (Anlage 5b)

RQS-Pos.	Zuordnung MVAG bzw. VHH-Code	Bezeichnung	Anmerkungen	Gesamt-Haushalt	Haushalt ohne Quasi-KG	Quasi-KG ²
Mittelaufbringung (Erträge bzw. Einzahlungen und erhaltene Kapitaltransfers)						
10	3111	Einzahlungen aus eigenen Abgaben		4 487,56	4 487,56	
11	2112	Erträge aus Ertragsanteilen				
12	2113, 2114, 2115	Erträge aus Gebühren, Leistungen, Besitz und wirtschaftlicher Tätigkeit		3 387 507,47	3 387 507,47	
13	2116	Erträge aus Veräußerungen und sonstige Erträge	ohne Gruppe (Konto) 806, 807, 899	604 467,27	604 467,27	
14	2117	Nicht finanzierungswirksame operative Erträge	ohne Gruppe (Konto) 817, 819, 891			
15	212x	Erträge aus Transfers	ohne Gruppe (Konto) 813	8 526,63	8 526,63	
16	213x	Finanzerträge	ohne Gruppe (Konto) 818, 821, 825, 826	7 507,85	7 507,85	
17	131x	Erhaltene Kapitaltransfers (VHH Zugang)				
19	Summe 1 (Mittelaufbringung bereinigt)³			4 012 496,78	4 012 496,78	
Mittelverwendung (Aufwendungen)						
20	2211, 2212, 2213	Finanzierungswirksamer Personalaufwand		259 100,50	259 100,50	
21	2221 - 2225	Finanzierungswirksamer Sachaufwand	ohne Gruppe (Konto) 799	3 417 134,22	3 417 134,22	
22	2226	Verluste aus dem Abgang von Anlagevermögen, Rückstellungen für ausstehende Rechnungen	nur Gruppe (Konto) 683, 688	16,67	16,67	
23	223x	Transferaufwand	ohne Gruppe (Konto) 696, 761	35 883,00	35 883,00	
24	224x	Finanzaufwand	ohne Gruppe (Konto) 652, 654, 682, 694, 697, 699	15 633,71	15 633,71	
29	Summe 2 (Mittelverwendung bereinigt)³			3 727 768,10	3 727 768,10	
Vermögensbildung (Sachanlagevermögen), inkl. Vorräte						
30	1010, 102x	Immaterielle Vermögenswerte und Sachanlagen (VHH Zugang) ⁴	ohne Gruppe (Konto) 090-098, 280	34 709,67	34 709,67	
31	1010, 102x	Immaterielle Vermögenswerte und Sachanlagen (VHH Abgang) ⁴	ohne Gruppe (Konto) 090-098, 280; Abgang mit Minus erfassen	-16,67	-16,67	
32	1141	Vorräte (Saldo) (VHH Zugang - Abgang)				
39	Summe 3 (Vermögensbildung bereinigt)³			34 693,00	34 693,00	
49	Saldo = Summe 1 - Summe 2 - Summe 3			250 035,68	250 035,68	

RQS-Pos.	Zuordnung MVAG bzw. VHH-Code	Bezeichnung	Anmerkungen	Gesamt-Haushalt	Haushalt ohne Quasi-KG	Quasi-KG ²
Überrechnung Quasi-Kapitalgesellschaften (Quasi-KG) gemäß ESVG						
50	2301, 2116	Entnahmen von Haushaltsrücklagen	nur Gruppe (Konto) 893, 894, 895, 899	n.a.	n.a.	
51	2401, 2225	Zuweisungen an Haushaltsrücklagen	nur Gruppe (Konto) 793, 794, 795, 799	n.a.	n.a.	
52	332x	Einzahlungen aus der Rückzahlung von Darlehen sowie gewährten Vorschüssen	ohne Gruppe (Konto) 280-282	n.a.	n.a.	
53	342x	Auszahlungen aus der Gewährung von Darlehen sowie gewährten Vorschüssen	ohne Gruppe (Konto) 280-282	n.a.	n.a.	
54	351x	Einzahlungen aus der Aufnahme von Finanzschulden		n.a.	n.a.	
55	361x	Auszahlungen aus der Tilgung von Finanzschulden		n.a.	n.a.	
56	333x	Erhaltene Kapitaltransfers (Einzahlungen)		n.a.	n.a.	
57	131x	Erhaltene Kapitaltransfers (VHH Zugang)		n.a.	n.a.	
59	Überrechnung Quasi-KG Summe aus Position 49 (Quasi-KG) und Position 50 bis 57 (Quasi-KG)			n.a.	n.a.	
60	Finanzierungssaldo („vorläufiges Maastricht-Ergebnis“) ¹ Summe aus Position 49 (Haushalt ohne Quasi-KG) und Position 59 (Quasi-KG)			n.a.	250 035,68	n.a.
61	Erläuterungen der Gebietskörperschaft (optional)					

1) Der Finanzierungssaldo gemäß Pos. 60 kann vom Beitrag der Gemeinde zum Maastricht-Saldo abweichen. Entsprechend den Bestimmungen des Artikel 14 Abs. 2 lit. b Z. 1 iVm Artikel 15 Abs. 1 Österreichischer Stabilitätspakt sind die Daten der Gemeinden (außer Wien) zusammengefasst durch das Land an Statistik Austria zu melden, das ausgewiesene Einzelergebnis der Gemeinde hat nur bedingte Aussagekraft für das Gesamtergebnis der Haushaltskoordinierung.

2) Quasi-Kapitalgesellschaften außerhalb des Sektors Staat gemäß ESVG (Ansatz 85-86).

3) Mittelaufbringung und -verwendung sowie Vermögensbildung bereinigt näherungsweise im Sinne der Einnahmen und Ausgaben gemäß ESVG.

4) VHH Zugang/Abgang der Vermögensrechnung gemäß Anlage 6g - Anlagenspiegel

Nachweis über Haushaltsrücklagen und
Zahlungsmittelreserven (Anlage 6b)

Haushaltsrücklagen			Rücklagenstand			Rücklagenstand			Zahlungsmittelreserven		
Nr.	Verwendungszweck	Ansatz	31.12.2024	Zuführungen	Entnahmen	31.12.2025	31.12.2024	31.12.2025	Konto-/Sparbuchnummer		
8/9997935/00001	Haushaltspotential Rücklage	990000	0,00	701 992,47		701 992,47					
Rücklagen ohne Zahlungsmittelreserven			0,00	701 992,47	0,00	701 992,47	0,00	0,00			
Gesamtsummen			0,00	701 992,47	0,00	701 992,47	0,00	0,00			

Seite	Inhalt
3	Vorbericht
9	Nachweis der liquiden Mittel (Kassenbestand)
13	Ergebnishaushalt Gesamt 1. Ebene (Anlage 1a) - interne Vergütungen enthalten
17	Ergebnishaushalt Gesamt 1. und 2. Ebene (Anlage 1a) - interne Vergütungen enthalten
21	Ergebnishaushalt Bereichsbudget 1. und 2. Ebene (Anlage 1a)
31	Finanzierungshaushalt Gesamt 1. Ebene (Anlage 1b) - interne Vergütungen enthalten
35	Finanzierungshaushalt Gesamt 1. und 2. Ebene (Anlage 1b) - interne Vergütungen enthalten
43	Finanzierungshaushalt Bereichsbudget 1. und 2. Ebene (Anlage 1b)
61	Vermögenshaushalt (Anlage 1c)
67	Haushaltspotential (aufbauend auf der Ergebnisrechnung)
73	Ergebnis- und Finanzierungsrechnung Detailnachweis
85	Nachweis Kundenforderungen
89	Nachweis Lieferantenverbindlichkeiten
93	Nettovermögensveränderungsrechnung (Anlage 1d)
97	Einzelnachweis über Finanzschulden und Schuldendienst (Anlage 6c)
103	Anlagenspiegel nach Ansatz (Anlage 6g)
107	Leasingspiegel (Anlage 6i)
111	Einzelnachweis über die nicht voranschlagswirksame Gebarung gemäß § 12 (Anlage 6t)
115	Personaldaten iSd ÖStp (Anlage 4)
121	Dienstpostenplan
125	Nachweis über Personalaufwand VRV2015
129	Nachweis über Transferzahlungen (Anlage 6a)
133	Querschnitt (Anlage 5b)
137	Nachweis über Haushaltsrücklagen und Zahlungsmittelreserven (Anlage 6b)