



**GVA Waidhofen/Thaya**

Gemeindeverband für Abfallwirtschaft und Abgaben im Verwaltungsbezirk Waidhofen/Thaya

die NÖ  
**Umweltverbände**

Wir machen's einfach.

A-3830 Waidhofen an der Thaya | Hauptplatz 9  
T: +43 (0) 2842 / 51223 | F: +43 (0) 2842 / 51223-15  
E: [office@gvawt.at](mailto:office@gvawt.at)  
<https://umweltverbaende.at/waidhofen>

# ABFALLwirtschaftsverband Waidhofen/Thaya

# Rechnungsabschluss 2024



Vorbericht





## Vorbericht zum Rechnungsabschluss 2024 gemäß § 3 der NÖ Gemeindehaushaltsverordnung (NÖ GHVO)

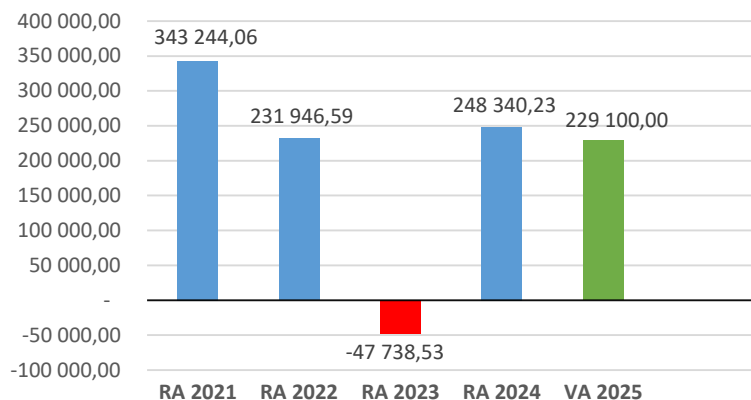
### *Übersicht*

Entwicklung	Rechnungsabschluss				Voranschlag
	2021	2022	2023	2024	2025
Jährliches Haushaltspotential	343 244,06 €	231 946,59 €	- 47 738,53 €	248 340,23 €	229 100,00 €
kumuliertes Haushaltspotential	34 053,32 €	265 999,91 €	218 261,38 €	466 601,61 €	
Nettoergebnis Ergebnisrechnung	346 335,49 €	303 631,38 €	- 46 074,19 €	221 595,87 €	228 700,00 €
Schuldenstand (Stand zum 31.12.)	190 756,14 €	142 167,89 €	93 333,28 €	79 999,94 €	66 700,00 €



## Entwicklung des Haushaltspotenzials und des Nettoergebnisses

### Entwicklung des Haushaltspotenzials



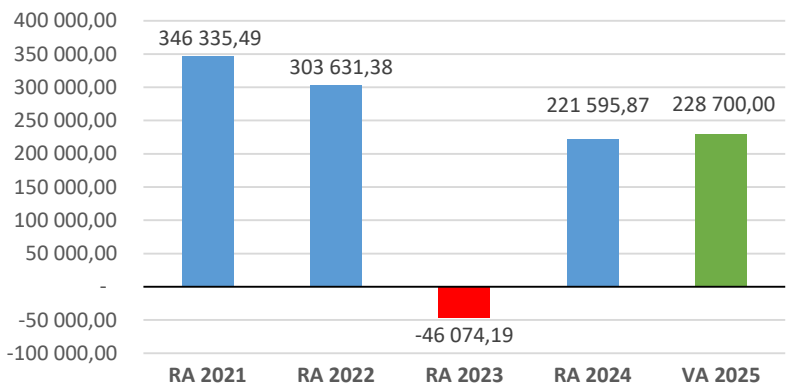
#### Erläuterung:

Das Haushaltspotenzial hat seine Grundlage in § 67 Z. 11 der NÖ Gemeindeordnung 1973 (NÖ GO 1973) und ist erstmals im Haushaltsjahr 2020 auszuweisen.

**Haushaltspotenzial:** Differenz der wiederkehrenden Mittelaufbringungen abzüglich der wiederkehrenden Mittelverwendungen unter Berücksichtigung der entsprechenden Forderungen und Verbindlichkeiten.

Das Haushaltspotenzial ist eine wichtige Kenngröße und gibt die aktuelle Leistungsfähigkeit des Verbandes wieder. Das schafft Vergleichbarkeit mit der bisherigen Rechtslage, aus der Überschüsse und Abgänge abzuleiten waren und dient der Transparenz.

### Entwicklung des Nettoergebnisses



#### Erläuterung:

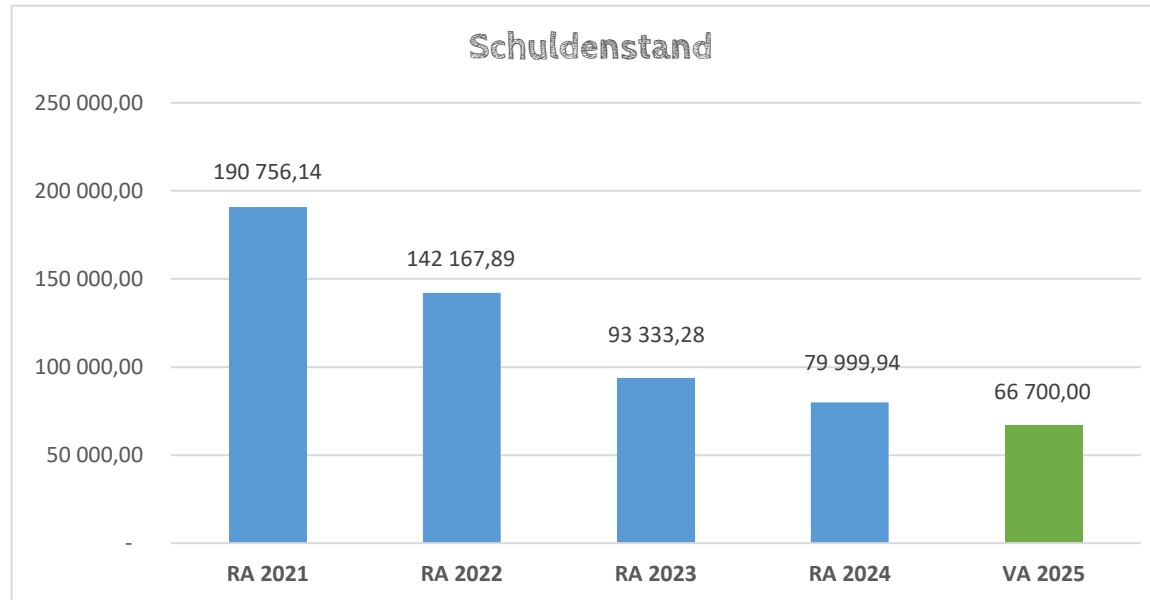
Beim Nettoergebnis handelt es sich um das Ergebnis des Ergebnisvoranschlags und ist erstmals für das Haushaltsjahr 2020 auszuweisen.

Ein positives Nettoergebnis bedeutet, dass die Erträge voraussichtlich ausreichend sein werden, die Aufwendungen für die kommunalen Leistungen (inklusive des Werteverzehrs des Anlagevermögens in Form der Abschreibungen) abzudecken.

Ein negatives Nettoergebnis heißt, dass dies nicht zur Gänze (in Höhe des negativen Wertes) möglich ist.



## Entwicklung des Schuldenstandes



**Erläuterung:**

Die Entwicklung des Schuldenstandes zeigt auf, inwieweit der Schuldenstand über die Jahre erhöht oder reduziert wird.



## Entwicklung der wesentlichen Erträge und Aufwendungen (Ergebnisrechnung)

<b>Erträge</b>	<b>Rechnungsabschluss</b>				<b>Voranschlag</b>
	<b>2021</b>	<b>2022</b>	<b>2023</b>	<b>2024</b>	<b>2025</b>
Abfallwirtschaftsgebühr	2 597 954,01 €	2 654 504,37 €	2 648 062,59 €	3 191 389,17 €	3 165 000,00 €
Abfallwirtschaftsabgabe	111 005,99 €	114 564,90 €	114 598,68 €	137 317,46 €	138 000,00 €
Altpapier Erlös	142 299,93 €	174 856,36 €	60 482,06 €	99 899,01 €	55 000,00 €
Alteisen Erlös	112 240,58 €	95 349,26 €	81 486,18 €	88 774,39 €	85 000,00 €
Interessentenbeiträge Systeme	258 233,99 €	283 045,33 €	254 226,57 €	331 821,84 €	275 000,00 €

<b>Aufwendungen</b>	<b>Rechnungsabschluss</b>				<b>Voranschlag</b>
	<b>2021</b>	<b>2022</b>	<b>2023</b>	<b>2024</b>	<b>2025</b>
Behälterankauf	62 820,57 €	45 186,80 €	23 052,80 €	40 337,80 €	45 000,00 €
Kostenersätze an Gemeinden	54 066,00 €	54 066,00 €	49 066,00 €	64 910,00 €	54 100,00 €
Kosten Müllverbrennung	675 842,14 €	683 980,02 €	658 083,23 €	794 847,48 €	750 000,00 €
Entsorgungskosten Restmüll	352 330,36 €	381 908,28 €	428 772,86 €	473 812,47 €	470 000,00 €
Entsorgungskosten Biomüll	431 180,18 €	466 994,27 €	509 355,45 €	572 271,18 €	510 000,00 €
Entsorgungskosten Altpapier	219 476,77 €	239 167,87 €	260 081,38 €	301 658,99 €	270 000,00 €
Entsorgungskosten Altglas	46 127,96 €	48 501,92 €	57 357,63 €	60 253,13 €	65 000,00 €
Entsorgungskosten Sperrmüll	66 278,77 €	71 187,39 €	78 331,95 €	89 297,20 €	75 000,00 €
Dienstleistungen Altstoffsammelzentren	444 307,68 €	503 992,49 €	532 342,96 €	572 464,98 €	600 000,00 €
Entsorgungskosten Problemstoffe	92 865,97 €	73 150,38 €	76 112,81 €	95 679,67 €	75 000,00 €

Nachweis der liquiden Mittel (Kassenbestand)



# Rechnungsabschluss 2024

ABFALLwirtschaftsverband Waidhofen/Thaya

# Nachweis der liquiden Mittel (Kassenbestand)

ZW	Code	Konto	Bezeichnung	IBAN	Stand 31.12.2023	Einzahlungen 2024	Auszahlungen 2024	Stand 31.12.2024	Auszug Nr.	Datum
KA	1151	200001	Kassa		932,09	3 191,75	3 051,79	1 072,05		31.12.2024
			<b>Bar</b>		<b>932,09</b>	<b>3 191,75</b>	<b>3 051,79</b>	<b>1 072,05</b>		
RB	1151	210005	Raiba Waidhofen/Thaya	AT82 3290 4000 0002 0180	264 228,31	9 811 870,86	9 462 871,13	613 228,04	251/001	31.12.2024
RE	1151	210006	Raiba WT Exekutionen	AT61 3290 4000 0004 4420	17 681,91	29 931,34	35 066,90	12 546,35	85/001	31.12.2024
			<b>Bankkonto</b>		<b>281 910,22</b>	<b>9 841 802,20</b>	<b>9 497 938,03</b>	<b>625 774,39</b>		
RF	1151	210007	Raiba WT Festgeldkonto	AT88 3290 4031 0002 0180	0,00	4 709 749,29	4 709 749,29	0,00	9/001	27.12.2024
RS	1151	210008	Raiba WT Sparbuch	AT22 3290 4000 4004 3945	1 374,79	33,50	8,38	1 399,91		31.12.2024
			<b>Spareinlage</b>		<b>1 374,79</b>	<b>4 709 782,79</b>	<b>4 709 757,67</b>	<b>1 399,91</b>		
VR	1151	906000	Verrechnung		0,00	1 263 526,33	1 263 526,33	0,00		31.12.2024
			<b>Verrechnung</b>		<b>0,00</b>	<b>1 263 526,33</b>	<b>1 263 526,33</b>	<b>0,00</b>		
			<b>Gesamtsumme</b>		<b>284 217,10</b>	<b>15 818 303,07</b>	<b>15 474 273,82</b>	<b>628 246,35</b>		

			Stand 31.12.2023	Stand 31.12.2024	Veränderung
<b>1151</b>	<b>Kassa, Bankguthaben, Schecks</b>		<b>284 217,10</b>	<b>628 246,35</b>	<b>344 029,25</b>
<b>B.III</b>	<b>Gesamtsumme liquide Mittel</b>		<b>284 217,10</b>	<b>628 246,35</b>	<b>344 029,25</b>

Der vorliegende Rechnungsabschluss enthält alle im Rechnungszeitraum erfolgten Gebarungen. Er stimmt mit den Belegen und Aufzeichnungen in den Rechnungsbüchern überein. Die ausgewiesenen buchmäßigen Bestände stimmen mit den tatsächlich vorhandenen Bargeldbeständen und Bankbeständen überein.

Der Verbandsobmann

Bgm. Manfred Wühl

Der vorliegende Rechnungsabschluss wurde vom Prüfungsausschuss überprüft. Er ist sachlich und rechnerisch richtig.

Obmann Prüfungsausschuss

Der Kassenverwalter

Martin Fida

Wolfgang Palmeshofer



Ergebnishaushalt Gesamt 1. Ebene (Anlage 1a)  
- interne Vergütungen enthalten



MVAG	Mittelverwendungs- und aufbringungsgruppen (1. Ebene)	RA 2024	VA 2024	RA - VA
211	Erträge aus der operativen Verwaltungstätigkeit	3 969 889,77	3 738 700,00	231 189,77
212	Erträge aus Transfers	313 125,98	4 000,00	309 125,98
213	Finanzerträge	11 510,44	200,00	11 310,44
<b>21</b>	<b>Summe Erträge</b>	<b>4 294 526,19</b>	<b>3 742 900,00</b>	<b>551 626,19</b>
221	Personalaufwand	234 692,71	225 900,00	8 792,71
222	Sachaufwand	3 783 341,28	3 162 400,00	620 941,28
223	Transferaufwand	36 529,50	37 800,00	-1 270,50
224	Finanzaufwand	18 366,83	13 200,00	5 166,83
<b>22</b>	<b>Summe Aufwendungen</b>	<b>4 072 930,32</b>	<b>3 439 300,00</b>	<b>633 630,32</b>
<b>SA0</b>	<b>Saldo (0) Nettoergebnis (21 - 22)</b>	<b>221 595,87</b>	<b>303 600,00</b>	<b>-82 004,13</b>
230	Entnahmen von Haushaltsrücklagen			
240	Zuweisungen an Haushaltsrücklagen			
<b>SA01</b>	<b>Saldo (01) Haushaltsrücklagen (230 - 240)</b>	<b>0,00</b>	<b>0,00</b>	<b>0,00</b>
<b>SA00</b>	<b>Saldo (00) Nettoergebnis nach Haushaltsrücklagen (Saldo 0 + Saldo 01)</b>	<b>221 595,87</b>	<b>303 600,00</b>	<b>-82 004,13</b>



Ergebnishaushalt Gesamt 1. und 2. Ebene (Anlage 1a)  
- interne Vergütungen enthalten



MVAG	Mittelverwendungs- und aufbringungsgruppen (1. und 2. Ebene)	RA 2024	VA 2024	RA - VA
<b>211</b>	<b>Erträge aus der operativen Verwaltungstätigkeit</b>	<b>3 969 889,77</b>	<b>3 738 700,00</b>	<b>231 189,77</b>
2111	Erträge aus eigenen Abgaben	2 571,64	2 000,00	571,64
2112	Erträge aus Ertragsanteilen			
2113	Erträge aus Gebühren	3 328 706,63	3 279 000,00	49 706,63
2114	Erträge aus Leistungen	22 598,52	20 700,00	1 898,52
2115	Erträge aus Besitz und wirtschaftlicher Tätigkeit	11 863,48	11 000,00	863,48
2116	Erträge aus Veräußerung und sonstige Erträge	604 149,50	426 000,00	178 149,50
2117	Nicht finanzierungswirksame operative Erträge			
<b>212</b>	<b>Erträge aus Transfers</b>	<b>313 125,98</b>	<b>4 000,00</b>	<b>309 125,98</b>
2121	Transferertrag von Trägern des öffentlichen Rechts	313 125,98	4 000,00	309 125,98
2122	Transferertrag von Beteiligungen			
2123	Transferertrag von Unternehmen (mit Finanzunternehmen)			
2124	Transferertrag von Haushalten und Organisationen ohne Erwerbscharakter			
2125	Transferertrag vom Ausland			
2126	Investitions- und Tilgungszuschüsse zwischen Unternehmungen und Betrieben der Gebietskörperschaft und der Gebietskörperschaft			
2127	Nicht finanzierungswirksamer Transferertrag			
<b>213</b>	<b>Finanzerträge</b>	<b>11 510,44</b>	<b>200,00</b>	<b>11 310,44</b>
2131	Erträge aus Zinsen	11 510,44	200,00	11 310,44
2132	Erträge aus Zinsen aus derivativen Finanzinstrumenten mit und ohne Grundgeschäft			
2133	Erträge aus Gewinnentnahmen von marktbestimmten Betrieben			
2134	Sonstige Finanzerträge			
2135	Erträge aus Dividenden/Gewinnausschüttungen			
2136	Sonstige nicht finanzierungswirksame Finanzerträge			
<b>21</b>	<b>Summe Erträge</b>	<b>4 294 526,19</b>	<b>3 742 900,00</b>	<b>551 626,19</b>
<b>221</b>	<b>Personalaufwand</b>	<b>234 692,71</b>	<b>225 900,00</b>	<b>8 792,71</b>
2211	Personalaufwand (Bezüge, Nebengebühren, Mehrleistungen)	188 871,53	182 200,00	6 671,53
2212	Gesetzlicher und freiwilliger Sozialaufwand	45 821,18	43 700,00	2 121,18
2213	Sonstiger Personalaufwand			
2214	Nicht finanzierungswirksamer Personalaufwand			
<b>222</b>	<b>Sachaufwand</b>	<b>3 783 341,28</b>	<b>3 162 400,00</b>	<b>620 941,28</b>
2221	Gebrauchs- und Verbrauchsgüter, Handelswaren	88 910,05	76 000,00	12 910,05
2222	Verwaltungs- und Betriebsaufwand	33 016,69	32 100,00	916,69
2223	Leasing- und Mietaufwand	96 004,80	81 900,00	14 104,80
2224	Instandhaltung	24 816,11	10 800,00	14 016,11
2225	Sonstiger Sachaufwand	3 472 750,95	2 901 600,00	571 150,95
2226	Nicht finanzierungswirksamer Sachaufwand	67 842,68	60 000,00	7 842,68

MVAG	Mittelverwendungs- und aufbringungsgruppen (1. und 2. Ebene)	RA 2024	VA 2024	RA - VA
<b>223</b>	<b>Transferaufwand</b>	<b>36 529,50</b>	<b>37 800,00</b>	<b>-1 270,50</b>
2231	Transferaufwand an Träger des öffentlichen Rechts			
2232	Transferaufwand an Beteiligungen			
2233	Transferaufwand an Unternehmen (mit Finanzunternehmen)			
2234	Transferaufwand an Haushalte und Organisationen ohne Erwerbscharakter	36 529,50	37 800,00	-1 270,50
2235	Transferaufwand an das Ausland			
2236	Investitions- und Tilgungszuschüsse zwischen Unternehmungen und Betrieben der Gebietskörperschaft und der Gebietskörperschaft			
2237	Nicht finanzierungswirksamer Transferaufwand			
<b>224</b>	<b>Finanzaufwand</b>	<b>18 366,83</b>	<b>13 200,00</b>	<b>5 166,83</b>
2241	Aufwendungen für Zinsen	4 124,75	4 100,00	24,75
2242	Zinsen und sonstige Aufwendungen aus derivativen Finanzinstrumenten mit und ohne Grundgeschäft			
2243	Gewinnentnahmen von Unternehmungen und marktbestimmten Betrieben der Gebietskörperschaft (innerhalb der Gebietskörperschaft)			
2244	Sonstiger Finanzaufwand	14 242,08	9 100,00	5 142,08
2245	Nicht finanzierungswirksamer Finanzaufwand			
<b>22</b>	<b>Summe Aufwendungen</b>	<b>4 072 930,32</b>	<b>3 439 300,00</b>	<b>633 630,32</b>
<b>SA0</b>	<b>Saldo (0) Nettoergebnis (21 - 22)</b>	<b>221 595,87</b>	<b>303 600,00</b>	<b>-82 004,13</b>
<b>230</b>	<b>Entnahmen von Haushaltsrücklagen</b>	<b>0,00</b>	<b>0,00</b>	<b>0,00</b>
2301	Entnahmen von Haushaltsrücklagen			
<b>240</b>	<b>Zuweisungen an Haushaltsrücklagen</b>	<b>0,00</b>	<b>0,00</b>	<b>0,00</b>
2401	Zuweisungen an Haushaltsrücklagen			
<b>SA01</b>	<b>Saldo (01) Haushaltsrücklagen (230 - 240)</b>	<b>0,00</b>	<b>0,00</b>	<b>0,00</b>
<b>SA00</b>	<b>Saldo (00) Nettoergebnis nach Haushaltsrücklagen (Saldo 0 + Saldo 01)</b>	<b>221 595,87</b>	<b>303 600,00</b>	<b>-82 004,13</b>

Ergebnishaushalt Bereichsbudget 1. und 2. Ebene (Anlage 1a)



## Vertretungskörper und allgemeine Verwaltung (Gruppe 0)

MVAG	Mittelverwendungs- und aufbringungsgruppen (1. und 2. Ebene)	RA 2024	VA 2024	RA - VA
<b>211</b>	<b>Erträge aus der operativen Verwaltungstätigkeit</b>	<b>11 863,48</b>	<b>11 000,00</b>	<b>863,48</b>
2111	Erträge aus eigenen Abgaben			
2112	Erträge aus Ertragsanteilen			
2113	Erträge aus Gebühren			
2114	Erträge aus Leistungen			
2115	Erträge aus Besitz und wirtschaftlicher Tätigkeit	11 863,48	11 000,00	863,48
2116	Erträge aus Veräußerung und sonstige Erträge			
2117	Nicht finanzierungswirksame operative Erträge			
<b>212</b>	<b>Erträge aus Transfers</b>	<b>0,00</b>	<b>0,00</b>	<b>0,00</b>
2121	Transferertrag von Trägern des öffentlichen Rechts			
2122	Transferertrag von Beteiligungen			
2123	Transferertrag von Unternehmen (mit Finanzunternehmen)			
2124	Transferertrag von Haushalten und Organisationen ohne Erwerbscharakter			
2125	Transferertrag vom Ausland			
2126	Investitions- und Tilgungszuschüsse zwischen Unternehmungen und Betrieben der Gebietskörperschaft und der Gebietskörperschaft			
2127	Nicht finanzierungswirksamer Transferertrag			
<b>213</b>	<b>Finanzerträge</b>	<b>0,00</b>	<b>0,00</b>	<b>0,00</b>
2131	Erträge aus Zinsen			
2132	Erträge aus Zinsen aus derivativen Finanzinstrumenten mit und ohne Grundgeschäft			
2133	Erträge aus Gewinnentnahmen von marktbestimmten Betrieben			
2134	Sonstige Finanzerträge			
2135	Erträge aus Dividenden/Gewinnausschüttungen			
2136	Sonstige nicht finanzierungswirksame Finanzerträge			
<b>21</b>	<b>Summe Erträge</b>	<b>11 863,48</b>	<b>11 000,00</b>	<b>863,48</b>
<b>221</b>	<b>Personalaufwand</b>	<b>234 692,71</b>	<b>225 900,00</b>	<b>8 792,71</b>
2211	Personalaufwand (Bezüge, Nebengebühren, Mehrleistungen)	188 871,53	182 200,00	6 671,53
2212	Gesetzlicher und freiwilliger Sozialaufwand	45 821,18	43 700,00	2 121,18
2213	Sonstiger Personalaufwand			
2214	Nicht finanzierungswirksamer Personalaufwand			
<b>222</b>	<b>Sachaufwand</b>	<b>129 737,05</b>	<b>113 800,00</b>	<b>15 937,05</b>
2221	Gebrauchs- und Verbrauchsgüter, Handelswaren	2 624,43	6 100,00	-3 475,57
2222	Verwaltungs- und Betriebsaufwand	19 696,13	16 800,00	2 896,13
2223	Leasing- und Mietaufwand	65 016,80	58 600,00	6 416,80
2224	Instandhaltung	9 654,54	800,00	8 854,54
2225	Sonstiger Sachaufwand	29 882,52	28 700,00	1 182,52
2226	Nicht finanzierungswirksamer Sachaufwand	2 862,63	2 800,00	62,63

## Vertretungskörper und allgemeine Verwaltung (Gruppe 0)

MVAG	Mittelverwendungs- und aufbringungsgruppen (1. und 2. Ebene)	RA 2024	VA 2024	RA - VA
<b>223</b>	<b>Transferaufwand</b>	<b>0,00</b>	<b>0,00</b>	<b>0,00</b>
2231	Transferaufwand an Träger des öffentlichen Rechts			
2232	Transferaufwand an Beteiligungen			
2233	Transferaufwand an Unternehmen (mit Finanzunternehmen)			
2234	Transferaufwand an Haushalte und Organisationen ohne Erwerbscharakter			
2235	Transferaufwand an das Ausland			
2236	Investitions- und Tilgungszuschüsse zwischen Unternehmungen und Betrieben der Gebietskörperschaft und der Gebietskörperschaft			
2237	Nicht finanzierungswirksamer Transferaufwand			
<b>224</b>	<b>Finanzaufwand</b>	<b>0,00</b>	<b>0,00</b>	<b>0,00</b>
2241	Aufwendungen für Zinsen			
2242	Zinsen und sonstige Aufwendungen aus derivativen Finanzinstrumenten mit und ohne Grundgeschäft			
2243	Gewinnentnahmen von Unternehmungen und marktbestimmten Betrieben der Gebietskörperschaft (innerhalb der Gebietskörperschaft)			
2244	Sonstiger Finanzaufwand			
2245	Nicht finanzierungswirksamer Finanzaufwand			
<b>22</b>	<b>Summe Aufwendungen</b>	<b>364 429,76</b>	<b>339 700,00</b>	<b>24 729,76</b>
<b>SA0</b>	<b>Saldo (0) Nettoergebnis (21 - 22)</b>	<b>-352 566,28</b>	<b>-328 700,00</b>	<b>-23 866,28</b>
<b>230</b>	<b>Entnahmen von Haushaltsrücklagen</b>	<b>0,00</b>	<b>0,00</b>	<b>0,00</b>
2301	Entnahmen von Haushaltsrücklagen			
<b>240</b>	<b>Zuweisungen an Haushaltsrücklagen</b>	<b>0,00</b>	<b>0,00</b>	<b>0,00</b>
2401	Zuweisungen an Haushaltsrücklagen			
<b>SA01</b>	<b>Saldo (01) Haushaltsrücklagen (230 - 240)</b>	<b>0,00</b>	<b>0,00</b>	<b>0,00</b>
<b>SA00</b>	<b>Saldo (00) Nettoergebnis nach Haushaltsrücklagen (Saldo 0 + Saldo 01)</b>	<b>-352 566,28</b>	<b>-328 700,00</b>	<b>-23 866,28</b>

## Gesundheit (Gruppe 5)

MVAG	Mittelverwendungs- und aufbringungsgruppen (1. und 2. Ebene)	RA 2024	VA 2024	RA - VA
<b>211</b>	<b>Erträge aus der operativen Verwaltungstätigkeit</b>	<b>0,00</b>	<b>0,00</b>	<b>0,00</b>
2111	Erträge aus eigenen Abgaben			
2112	Erträge aus Ertragsanteilen			
2113	Erträge aus Gebühren			
2114	Erträge aus Leistungen			
2115	Erträge aus Besitz und wirtschaftlicher Tätigkeit			
2116	Erträge aus Veräußerung und sonstige Erträge			
2117	Nicht finanzierungswirksame operative Erträge			
<b>212</b>	<b>Erträge aus Transfers</b>	<b>0,00</b>	<b>0,00</b>	<b>0,00</b>
2121	Transferertrag von Trägern des öffentlichen Rechts			
2122	Transferertrag von Beteiligungen			
2123	Transferertrag von Unternehmen (mit Finanzunternehmen)			
2124	Transferertrag von Haushalten und Organisationen ohne Erwerbscharakter			
2125	Transferertrag vom Ausland			
2126	Investitions- und Tilgungszuschüsse zwischen Unternehmungen und Betrieben der Gebietskörperschaft und der Gebietskörperschaft			
2127	Nicht finanzierungswirksamer Transferertrag			
<b>213</b>	<b>Finanzerträge</b>	<b>0,00</b>	<b>0,00</b>	<b>0,00</b>
2131	Erträge aus Zinsen			
2132	Erträge aus Zinsen aus derivativen Finanzinstrumenten mit und ohne Grundgeschäft			
2133	Erträge aus Gewinnentnahmen von marktbestimmten Betrieben			
2134	Sonstige Finanzerträge			
2135	Erträge aus Dividenden/Gewinnausschüttungen			
2136	Sonstige nicht finanzierungswirksame Finanzerträge			
<b>21</b>	<b>Summe Erträge</b>	<b>0,00</b>	<b>0,00</b>	<b>0,00</b>
<b>221</b>	<b>Personalaufwand</b>	<b>0,00</b>	<b>0,00</b>	<b>0,00</b>
2211	Personalaufwand (Bezüge, Nebengebühren, Mehrleistungen)			
2212	Gesetzlicher und freiwilliger Sozialaufwand			
2213	Sonstiger Personalaufwand			
2214	Nicht finanzierungswirksamer Personalaufwand			
<b>222</b>	<b>Sachaufwand</b>	<b>41 691,60</b>	<b>34 000,00</b>	<b>7 691,60</b>
2221	Gebrauchs- und Verbrauchsgüter, Handelswaren			
2222	Verwaltungs- und Betriebsaufwand			
2223	Leasing- und Mietaufwand			
2224	Instandhaltung			
2225	Sonstiger Sachaufwand	41 691,60	34 000,00	7 691,60
2226	Nicht finanzierungswirksamer Sachaufwand			

## Gesundheit (Gruppe 5)

MVAG	Mittelverwendungs- und aufbringungsgruppen (1. und 2. Ebene)	RA 2024	VA 2024	RA - VA
<b>223</b>	<b>Transferaufwand</b>	<b>0,00</b>	<b>0,00</b>	<b>0,00</b>
2231	Transferaufwand an Träger des öffentlichen Rechts			
2232	Transferaufwand an Beteiligungen			
2233	Transferaufwand an Unternehmen (mit Finanzunternehmen)			
2234	Transferaufwand an Haushalte und Organisationen ohne Erwerbscharakter			
2235	Transferaufwand an das Ausland			
2236	Investitions- und Tilgungszuschüsse zwischen Unternehmungen und Betrieben der Gebietskörperschaft und der Gebietskörperschaft			
2237	Nicht finanzierungswirksamer Transferaufwand			
<b>224</b>	<b>Finanzaufwand</b>	<b>0,00</b>	<b>0,00</b>	<b>0,00</b>
2241	Aufwendungen für Zinsen			
2242	Zinsen und sonstige Aufwendungen aus derivativen Finanzinstrumenten mit und ohne Grundgeschäft			
2243	Gewinnentnahmen von Unternehmungen und marktbestimmten Betrieben der Gebietskörperschaft (innerhalb der Gebietskörperschaft)			
2244	Sonstiger Finanzaufwand			
2245	Nicht finanzierungswirksamer Finanzaufwand			
<b>22</b>	<b>Summe Aufwendungen</b>	<b>41 691,60</b>	<b>34 000,00</b>	<b>7 691,60</b>
<b>SA0</b>	<b>Saldo (0) Nettoergebnis (21 - 22)</b>	<b>-41 691,60</b>	<b>-34 000,00</b>	<b>-7 691,60</b>
<b>230</b>	<b>Entnahmen von Haushaltsrücklagen</b>	<b>0,00</b>	<b>0,00</b>	<b>0,00</b>
2301	Entnahmen von Haushaltsrücklagen			
<b>240</b>	<b>Zuweisungen an Haushaltsrücklagen</b>	<b>0,00</b>	<b>0,00</b>	<b>0,00</b>
2401	Zuweisungen an Haushaltsrücklagen			
<b>SA01</b>	<b>Saldo (01) Haushaltsrücklagen (230 - 240)</b>	<b>0,00</b>	<b>0,00</b>	<b>0,00</b>
<b>SA00</b>	<b>Saldo (00) Nettoergebnis nach Haushaltsrücklagen (Saldo 0 + Saldo 01)</b>	<b>-41 691,60</b>	<b>-34 000,00</b>	<b>-7 691,60</b>

## Dienstleistungen (Gruppe 8)

MVAG	Mittelverwendungs- und aufbringungsgruppen (1. und 2. Ebene)	RA 2024	VA 2024	RA - VA
<b>211</b>	<b>Erträge aus der operativen Verwaltungstätigkeit</b>	<b>3 945 159,38</b>	<b>3 715 500,00</b>	<b>229 659,38</b>
2111	Erträge aus eigenen Abgaben			
2112	Erträge aus Ertragsanteilen			
2113	Erträge aus Gebühren	3 328 706,63	3 279 000,00	49 706,63
2114	Erträge aus Leistungen	12 303,25	10 500,00	1 803,25
2115	Erträge aus Besitz und wirtschaftlicher Tätigkeit			
2116	Erträge aus Veräußerung und sonstige Erträge	604 149,50	426 000,00	178 149,50
2117	Nicht finanzierungswirksame operative Erträge			
<b>212</b>	<b>Erträge aus Transfers</b>	<b>313 125,98</b>	<b>4 000,00</b>	<b>309 125,98</b>
2121	Transferertrag von Trägern des öffentlichen Rechts	313 125,98	4 000,00	309 125,98
2122	Transferertrag von Beteiligungen			
2123	Transferertrag von Unternehmen (mit Finanzunternehmen)			
2124	Transferertrag von Haushalten und Organisationen ohne Erwerbscharakter			
2125	Transferertrag vom Ausland			
2126	Investitions- und Tilgungszuschüsse zwischen Unternehmungen und Betrieben der Gebietskörperschaft und der Gebietskörperschaft			
2127	Nicht finanzierungswirksamer Transferertrag			
<b>213</b>	<b>Finanzerträge</b>	<b>0,00</b>	<b>0,00</b>	<b>0,00</b>
2131	Erträge aus Zinsen			
2132	Erträge aus Zinsen aus derivativen Finanzinstrumenten mit und ohne Grundgeschäft			
2133	Erträge aus Gewinnentnahmen von marktbestimmten Betrieben			
2134	Sonstige Finanzerträge			
2135	Erträge aus Dividenden/Gewinnausschüttungen			
2136	Sonstige nicht finanzierungswirksame Finanzerträge			
<b>21</b>	<b>Summe Erträge</b>	<b>4 258 285,36</b>	<b>3 719 500,00</b>	<b>538 785,36</b>
<b>221</b>	<b>Personalaufwand</b>	<b>0,00</b>	<b>0,00</b>	<b>0,00</b>
2211	Personalaufwand (Bezüge, Nebengebühren, Mehrleistungen)			
2212	Gesetzlicher und freiwilliger Sozialaufwand			
2213	Sonstiger Personalaufwand			
2214	Nicht finanzierungswirksamer Personalaufwand			
<b>222</b>	<b>Sachaufwand</b>	<b>3 611 912,63</b>	<b>3 014 600,00</b>	<b>597 312,63</b>
2221	Gebrauchs- und Verbrauchsgüter, Handelswaren	86 285,62	69 900,00	16 385,62
2222	Verwaltungs- und Betriebsaufwand	13 320,56	15 300,00	-1 979,44
2223	Leasing- und Mietaufwand	30 988,00	23 300,00	7 688,00
2224	Instandhaltung	15 161,57	10 000,00	5 161,57
2225	Sonstiger Sachaufwand	3 401 176,83	2 838 900,00	562 276,83
2226	Nicht finanzierungswirksamer Sachaufwand	64 980,05	57 200,00	7 780,05

## Dienstleistungen (Gruppe 8)

MVAG	Mittelverwendungs- und aufbringungsgruppen (1. und 2. Ebene)	RA 2024	VA 2024	RA - VA
<b>223</b>	<b>Transferaufwand</b>	<b>36 529,50</b>	<b>37 800,00</b>	<b>-1 270,50</b>
2231	Transferaufwand an Träger des öffentlichen Rechts			
2232	Transferaufwand an Beteiligungen			
2233	Transferaufwand an Unternehmen (mit Finanzunternehmen)			
2234	Transferaufwand an Haushalte und Organisationen ohne Erwerbscharakter	36 529,50	37 800,00	-1 270,50
2235	Transferaufwand an das Ausland			
2236	Investitions- und Tilgungszuschüsse zwischen Unternehmungen und Betrieben der Gebietskörperschaft und der Gebietskörperschaft			
2237	Nicht finanzierungswirksamer Transferaufwand			
<b>224</b>	<b>Finanzaufwand</b>	<b>4 124,75</b>	<b>4 100,00</b>	<b>24,75</b>
2241	Aufwendungen für Zinsen	4 124,75	4 100,00	24,75
2242	Zinsen und sonstige Aufwendungen aus derivativen Finanzinstrumenten mit und ohne Grundgeschäft			
2243	Gewinnentnahmen von Unternehmungen und marktbestimmten Betrieben der Gebietskörperschaft (innerhalb der Gebietskörperschaft)			
2244	Sonstiger Finanzaufwand			
2245	Nicht finanzierungswirksamer Finanzaufwand			
<b>22</b>	<b>Summe Aufwendungen</b>	<b>3 652 566,88</b>	<b>3 056 500,00</b>	<b>596 066,88</b>
<b>SA0</b>	<b>Saldo (0) Nettoergebnis (21 - 22)</b>	<b>605 718,48</b>	<b>663 000,00</b>	<b>-57 281,52</b>
<b>230</b>	<b>Entnahmen von Haushaltsrücklagen</b>	<b>0,00</b>	<b>0,00</b>	<b>0,00</b>
2301	Entnahmen von Haushaltsrücklagen			
<b>240</b>	<b>Zuweisungen an Haushaltsrücklagen</b>	<b>0,00</b>	<b>0,00</b>	<b>0,00</b>
2401	Zuweisungen an Haushaltsrücklagen			
<b>SA01</b>	<b>Saldo (01) Haushaltsrücklagen (230 - 240)</b>	<b>0,00</b>	<b>0,00</b>	<b>0,00</b>
<b>SA00</b>	<b>Saldo (00) Nettoergebnis nach Haushaltsrücklagen (Saldo 0 + Saldo 01)</b>	<b>605 718,48</b>	<b>663 000,00</b>	<b>-57 281,52</b>

## Finanzwirtschaft (Gruppe 9)

MVAG	Mittelverwendungs- und aufbringungsgruppen (1. und 2. Ebene)	RA 2024	VA 2024	RA - VA
<b>211</b>	<b>Erträge aus der operativen Verwaltungstätigkeit</b>	<b>12 866,91</b>	<b>12 200,00</b>	<b>666,91</b>
2111	Erträge aus eigenen Abgaben	2 571,64	2 000,00	571,64
2112	Erträge aus Ertragsanteilen			
2113	Erträge aus Gebühren			
2114	Erträge aus Leistungen	10 295,27	10 200,00	95,27
2115	Erträge aus Besitz und wirtschaftlicher Tätigkeit			
2116	Erträge aus Veräußerung und sonstige Erträge			
2117	Nicht finanzierungswirksame operative Erträge			
<b>212</b>	<b>Erträge aus Transfers</b>	<b>0,00</b>	<b>0,00</b>	<b>0,00</b>
2121	Transferertrag von Trägern des öffentlichen Rechts			
2122	Transferertrag von Beteiligungen			
2123	Transferertrag von Unternehmen (mit Finanzunternehmen)			
2124	Transferertrag von Haushalten und Organisationen ohne Erwerbscharakter			
2125	Transferertrag vom Ausland			
2126	Investitions- und Tilgungszuschüsse zwischen Unternehmungen und Betrieben der Gebietskörperschaft und der Gebietskörperschaft			
2127	Nicht finanzierungswirksamer Transferertrag			
<b>213</b>	<b>Finanzerträge</b>	<b>11 510,44</b>	<b>200,00</b>	<b>11 310,44</b>
2131	Erträge aus Zinsen	11 510,44	200,00	11 310,44
2132	Erträge aus Zinsen aus derivativen Finanzinstrumenten mit und ohne Grundgeschäft			
2133	Erträge aus Gewinnentnahmen von marktbestimmten Betrieben			
2134	Sonstige Finanzerträge			
2135	Erträge aus Dividenden/Gewinnausschüttungen			
2136	Sonstige nicht finanzierungswirksame Finanzerträge			
<b>21</b>	<b>Summe Erträge</b>	<b>24 377,35</b>	<b>12 400,00</b>	<b>11 977,35</b>
<b>221</b>	<b>Personalaufwand</b>	<b>0,00</b>	<b>0,00</b>	<b>0,00</b>
2211	Personalaufwand (Bezüge, Nebengebühren, Mehrleistungen)			
2212	Gesetzlicher und freiwilliger Sozialaufwand			
2213	Sonstiger Personalaufwand			
2214	Nicht finanzierungswirksamer Personalaufwand			
<b>222</b>	<b>Sachaufwand</b>	<b>0,00</b>	<b>0,00</b>	<b>0,00</b>
2221	Gebrauchs- und Verbrauchsgüter, Handelswaren			
2222	Verwaltungs- und Betriebsaufwand			
2223	Leasing- und Mietaufwand			
2224	Instandhaltung			
2225	Sonstiger Sachaufwand			
2226	Nicht finanzierungswirksamer Sachaufwand			

## Finanzwirtschaft (Gruppe 9)

MVAG	Mittelverwendungs- und aufbringungsgruppen (1. und 2. Ebene)	RA 2024	VA 2024	RA - VA
<b>223</b>	<b>Transferaufwand</b>	<b>0,00</b>	<b>0,00</b>	<b>0,00</b>
2231	Transferaufwand an Träger des öffentlichen Rechts			
2232	Transferaufwand an Beteiligungen			
2233	Transferaufwand an Unternehmen (mit Finanzunternehmen)			
2234	Transferaufwand an Haushalte und Organisationen ohne Erwerbscharakter			
2235	Transferaufwand an das Ausland			
2236	Investitions- und Tilgungszuschüsse zwischen Unternehmungen und Betrieben der Gebietskörperschaft und der Gebietskörperschaft			
2237	Nicht finanzierungswirksamer Transferaufwand			
<b>224</b>	<b>Finanzaufwand</b>	<b>14 242,08</b>	<b>9 100,00</b>	<b>5 142,08</b>
2241	Aufwendungen für Zinsen			
2242	Zinsen und sonstige Aufwendungen aus derivativen Finanzinstrumenten mit und ohne Grundgeschäft			
2243	Gewinnentnahmen von Unternehmungen und marktbestimmten Betrieben der Gebietskörperschaft (innerhalb der Gebietskörperschaft)			
2244	Sonstiger Finanzaufwand	14 242,08	9 100,00	5 142,08
2245	Nicht finanzierungswirksamer Finanzaufwand			
<b>22</b>	<b>Summe Aufwendungen</b>	<b>14 242,08</b>	<b>9 100,00</b>	<b>5 142,08</b>
<b>SA0</b>	<b>Saldo (0) Nettoergebnis (21 - 22)</b>	<b>10 135,27</b>	<b>3 300,00</b>	<b>6 835,27</b>
<b>230</b>	<b>Entnahmen von Haushaltsrücklagen</b>	<b>0,00</b>	<b>0,00</b>	<b>0,00</b>
2301	Entnahmen von Haushaltsrücklagen			
<b>240</b>	<b>Zuweisungen an Haushaltsrücklagen</b>	<b>0,00</b>	<b>0,00</b>	<b>0,00</b>
2401	Zuweisungen an Haushaltsrücklagen			
<b>SA01</b>	<b>Saldo (01) Haushaltsrücklagen (230 - 240)</b>	<b>0,00</b>	<b>0,00</b>	<b>0,00</b>
<b>SA00</b>	<b>Saldo (00) Nettoergebnis nach Haushaltsrücklagen (Saldo 0 + Saldo 01)</b>	<b>10 135,27</b>	<b>3 300,00</b>	<b>6 835,27</b>

Finanzierungshaushalt Gesamt 1. Ebene (Anlage 1b)  
- interne Vergütungen enthalten



MVAG	Mittelverwendungs- und aufbringungsgruppen (1. Ebene)	RA 2024	VA 2024	RA - VA
<b>OPERATIVE GEBARUNG</b>				
311	Einzahlungen aus operativer Verwaltungstätigkeit	3 931 542,48	3 738 700,00	192 842,48
312	Einzahlungen aus Transfers	300 155,98	4 000,00	296 155,98
313	Einzahlungen aus Finanzerträgen	11 510,44	200,00	11 310,44
<b>31</b>	<b>Summe Einzahlungen operative Gebarung</b>	<b>4 243 208,90</b>	<b>3 742 900,00</b>	<b>500 308,90</b>
321	Auszahlungen aus Personalaufwand	234 692,71	225 900,00	8 792,71
322	Auszahlungen aus Sachaufwand	3 532 557,06	3 102 400,00	430 157,06
323	Auszahlungen aus Transfers	36 504,03	37 800,00	-1 295,97
324	Auszahlungen aus Finanzaufwand	18 366,83	13 200,00	5 166,83
<b>32</b>	<b>Summe Auszahlungen operative Gebarung</b>	<b>3 822 120,63</b>	<b>3 379 300,00</b>	<b>442 820,63</b>
<b>SA1</b>	<b>Saldo (1) Geldfluss aus der operativen Gebarung (31 – 32)</b>	<b>421 088,27</b>	<b>363 600,00</b>	<b>57 488,27</b>
<b>INVESTIVE GEBARUNG</b>				
331	Einzahlungen aus der Investitionstätigkeit			
332	Einzahlungen aus der Rückzahlung von Darlehen sowie gewährten Vorschüssen			
333	Einzahlungen aus Kapitaltransfers			
<b>33</b>	<b>Summe Einzahlungen investive Gebarung</b>	<b>0,00</b>	<b>0,00</b>	<b>0,00</b>
341	Auszahlungen aus der Investitionstätigkeit	27 764,98	52 000,00	-24 235,02
342	Auszahlungen aus der Gewährung von Darlehen sowie gewährten Vorschüssen			
343	Auszahlungen aus Kapitaltransfers			
<b>34</b>	<b>Summe Auszahlungen investive Gebarung</b>	<b>27 764,98</b>	<b>52 000,00</b>	<b>-24 235,02</b>
<b>SA2</b>	<b>Saldo (2) Geldfluss aus der investiven Gebarung (33 – 34)</b>	<b>-27 764,98</b>	<b>-52 000,00</b>	<b>24 235,02</b>
<b>SA3</b>	<b>Saldo (3) Nettofinanzierungssaldo (Saldo 1 + Saldo 2)</b>	<b>393 323,29</b>	<b>311 600,00</b>	<b>81 723,29</b>

MVAG	Mittelverwendungs- und aufbringungsgruppen (1. Ebene)	RA 2024	VA 2024	RA - VA
<b>FINANZIERUNGSTÄTIGKEIT</b>				
351	Einzahlungen aus der Aufnahme von Finanzschulden			
353	Einzahlungen infolge eines Kapitaltausches bei derivativen Finanzinstrumenten mit Grundgeschäft			
355	Einzahlungen aus dem Abgang von Finanzinstrumenten			
<b>35</b>	<b>Summe Einzahlungen aus der Finanzierungstätigkeit</b>	<b>0,00</b>	<b>0,00</b>	<b>0,00</b>
361	Auszahlungen aus der Tilgung von Finanzschulden	13 333,34	13 400,00	-66,66
363	Auszahlungen infolge eines Kapitaltausches bei derivativen Finanzinstrumenten mit Grundgeschäft			
365	Auszahlungen für den Erwerb von Finanzinstrumenten			
<b>36</b>	<b>Summe Auszahlungen aus der Finanzierungstätigkeit</b>	<b>13 333,34</b>	<b>13 400,00</b>	<b>-66,66</b>
<b>SA4</b>	<b>Saldo (4) Geldfluss aus der Finanzierungstätigkeit (35 – 36)</b>	<b>-13 333,34</b>	<b>-13 400,00</b>	<b>66,66</b>
<b>SA5</b>	<b>Saldo (5) Geldfluss aus der voranschlagswirksamen Gebarung (Saldo 3 + Saldo 4)</b>	<b>379 989,95</b>	<b>298 200,00</b>	<b>81 789,95</b>
411	Einzahlungen aus nicht voranschlagswirksamen Forderungen	10 148 267,87		
412	Einzahlungen aus nicht voranschlagswirksamen Verbindlichkeiten	1 426 826,30		
413 <sup>1</sup>	Einzahlungen aus der Aufnahme von zur Kassenstärkung eingegangenen Geldverbindlichkeiten (Barvorlagen)	0,00		
<b>41</b>	<b>Summe Einzahlungen aus der nicht voranschlagswirksamen Gebarung</b>	<b>11 575 094,17</b>		
421	Auszahlungen aus nicht voranschlagswirksamen Forderungen	10 188 886,35		
422	Auszahlungen aus nicht voranschlagswirksamen Verbindlichkeiten	1 422 168,52		
423 <sup>2</sup>	Auszahlungen zur Tilgung von zur Kassenstärkung eingegangenen Geldverbindlichkeiten (Barvorlagen)	0,00		
<b>42</b>	<b>Summe Auszahlungen aus der nicht voranschlagswirksamen Gebarung</b>	<b>11 611 054,87</b>		
<b>SA6 <sup>2</sup></b>	<b>Saldo (6) Geldfluss aus der nicht voranschlagswirksamen Gebarung (41 - 42)</b>	<b>-35 960,70</b>		
<b>SA7 <sup>2</sup></b>	<b>Saldo (7) Veränderung an Zahlungsmitteln (Saldo 5 + Saldo 6)</b>	<b>344 029,25</b>		
<b>Verprobung</b>	<b>Veränderung der Summe der Zahlungsmittel (C - D) - (A - B)</b>	<b>344 029,25</b>		
<b>A</b>	<b>Anfangsbestand liquide Mittel (115 zum 31.12.2023)</b>	<b>284 217,10</b>		
<b>B</b>	<b>Anfangsbestand kurzfristige Finanzschulden aus überzogenen Konten bei Kreditinstituten (1511/UK 21 zum 31.12.2023)</b>	<b>0,00</b>		
<b>C</b>	<b>Endbestand liquide Mittel (115 zum 31.12.2024)</b>	<b>628 246,35</b>		
<b>D</b>	<b>Endbestand kurzfristige Finanzschulden aus überzogenen Konten bei Kreditinstituten (1511/UK 21 zum 31.12.2024)</b>	<b>0,00</b>		
	*) davon Zahlungsmittelreserven (1152 zum 31.12.2024)			

1) Die Summen der MVAG 413 und 423 ergeben am Jahresende nur dann null, sofern die zur Kassenstärkung eingegangenen Geldverbindlichkeiten (Barvorlagen) innerhalb desselben Finanzjahres getilgt wurden. Eine Differenz zw. Ein- und Auszahlungen (MVAG 4130 bzw. 4230) kann nur deshalb entstehen, weil eine Tilgung nicht innerhalb desselben Finanzjahres erfolgt ist. Die nicht innerhalb desselben Finanzjahres getilgten Kassenstärker sind als Finanzschulden auf die entsprechenden Konten bzw. Gruppen in der Vermögensrechnung umzubuchen.

2) Der Geldfluss aus der nicht voranschlagswirksamen Gebarung (SA6) und die Veränderung an Zahlungsmitteln (SA7) werden im Rechnungsabschluss in den Detailnachweisen und Bereichsbudgets nicht ausgewiesen, sondern nur auf Ebene des Gesamthaushalts.

Finanzierungshaushalt Gesamt 1. und 2. Ebene (Anlage 1b)  
- interne Vergütungen enthalten



MVAG	Mittelverwendungs- und aufbringungsgruppen (1. und 2. Ebene)	RA 2024	VA 2024	RA - VA
<b>311</b>	<b>Einzahlungen aus operativer Verwaltungstätigkeit</b>	<b>3 931 542,48</b>	<b>3 738 700,00</b>	<b>192 842,48</b>
3111	Einzahlungen aus eigenen Abgaben	2 603,42	2 000,00	603,42
3112	Einzahlungen aus Ertragsanteilen			
3113	Einzahlungen aus Gebühren	3 289 648,49	3 279 000,00	10 648,49
3114	Einzahlungen aus Leistungen	22 598,52	20 700,00	1 898,52
3115	Einzahlungen aus Besitz und wirtschaftlicher Tätigkeit	11 863,48	11 000,00	863,48
3116	Einzahlungen aus Veräußerung von geringwertigen Wirtschaftsgütern (GWG) und sonstige Einzahlungen	604 828,57	426 000,00	178 828,57
<b>312</b>	<b>Einzahlungen aus Transfers</b>	<b>300 155,98</b>	<b>4 000,00</b>	<b>296 155,98</b>
3121	Transferzahlungen von Trägern des öffentlichen Rechts	300 155,98	4 000,00	296 155,98
3122	Transferzahlungen von Beteiligungen			
3123	Transferzahlungen von Unternehmen (inkl. Finanzunternehmen)			
3124	Transferzahlungen von Haushalten und Organisationen ohne Erwerbscharakter			
3125	Transferzahlungen vom Ausland			
3126	Investitions- und Tilgungszuschüsse zwischen Unternehmungen und Betrieben der Gebietskörperschaft und der Gebietskörperschaft			
<b>313</b>	<b>Einzahlungen aus Finanzerträgen</b>	<b>11 510,44</b>	<b>200,00</b>	<b>11 310,44</b>
3131	Einzahlungen aus Zinserträgen	11 510,44	200,00	11 310,44
3132	Einzahlungen aus Zinsen aus derivativen Finanzinstrumenten mit und ohne Grundgeschäft			
3133	Einzahlungen aus Gewinnentnahmen von marktbestimmten Betrieben			
3134	Sonstige Einzahlungen aus Finanzerträgen			
3135	Einzahlungen aus Dividenden/Gewinnausschüttungen			
<b>31</b>	<b>Summe Einzahlungen operative Gebarung</b>	<b>4 243 208,90</b>	<b>3 742 900,00</b>	<b>500 308,90</b>
<b>321</b>	<b>Auszahlungen aus Personalaufwand</b>	<b>234 692,71</b>	<b>225 900,00</b>	<b>8 792,71</b>
3211	Auszahlungen für Personalaufwand (Bezüge, Nebengebühren, und Mehrleistungsvergütungen)	188 871,53	182 200,00	6 671,53
3212	Auszahlungen für gesetzliche und freiwillige Sozialaufwendungen	45 821,18	43 700,00	2 121,18
3213	Auszahlungen aus sonstigem Personalaufwand			
<b>322</b>	<b>Auszahlungen aus Sachaufwand</b>	<b>3 532 557,06</b>	<b>3 102 400,00</b>	<b>430 157,06</b>
3221	Auszahlungen für Gebrauchs- und Verbrauchsgüter, Handelswaren	90 142,05	76 000,00	14 142,05
3222	Auszahlungen für Verwaltungs- und Betriebsaufwand	31 437,59	32 100,00	-662,41
3223	Auszahlungen für Leasing- und Mietaufwand	94 821,32	81 900,00	12 921,32
3224	Auszahlungen für Instandhaltung	23 804,79	10 800,00	13 004,79
3225	Sonstige Auszahlungen aus Sachaufwand	3 292 351,31	2 901 600,00	390 751,31
3226	Auszahlungen aus der Inanspruchnahme von Haftungen			
<b>323</b>	<b>Auszahlungen aus Transfers</b>	<b>36 504,03</b>	<b>37 800,00</b>	<b>-1 295,97</b>
3231	Transferzahlungen an Träger des öffentlichen Rechts			
3232	Transferzahlungen an Beteiligungen			

MVAG	Mittelverwendungs- und aufbringungsgruppen (1. und 2. Ebene)	RA 2024	VA 2024	RA - VA
3233	Transferzahlungen an Unternehmen (inkl. Finanzunternehmen)			
3234	Transferzahlungen an Haushalte und Organisationen ohne Erwerbscharakter	36 504,03	37 800,00	-1 295,97
3235	Transferzahlungen an das Ausland			
3236	Investitions- und Tilgungszuschüsse zwischen Unternehmungen und Betrieben der Gebietskörperschaft und der Gebietskörperschaft			
<b>324</b>	<b>Auszahlungen aus Finanzaufwand</b>	<b>18 366,83</b>	<b>13 200,00</b>	<b>5 166,83</b>
3241	Auszahlungen für Zinsen	4 124,75	4 100,00	24,75
3242	Auszahlungen für Zinsen aus derivativen Finanzinstrumenten mit und ohne Grundgeschäft			
3243	Auszahlungen aus Gewinnentnahmen von marktbestimmten Betrieben			
3244	Sonstige Auszahlungen aus Finanzaufwendungen	14 242,08	9 100,00	5 142,08
<b>32</b>	<b>Summe Auszahlungen operative Gebarung</b>	<b>3 822 120,63</b>	<b>3 379 300,00</b>	<b>442 820,63</b>
<b>SA1</b>	<b>Saldo (1) Geldfluss aus der operativen Gebarung (31 – 32)</b>	<b>421 088,27</b>	<b>363 600,00</b>	<b>57 488,27</b>
<b>331</b>	<b>Einzahlungen aus der Investitionstätigkeit</b>	<b>0,00</b>	<b>0,00</b>	<b>0,00</b>
3311	Einzahlungen aus der Veräußerung von immateriellem Vermögen			
3312	Einzahlungen aus der Veräußerung von Grundstücken und Grundstückeinrichtungen			
3313	Einzahlungen aus der Veräußerung von Gebäuden und Bauten			
3314	Einzahlungen aus der Veräußerung von technischen Anlagen, Fahrzeugen und Maschinen			
3315	Einzahlungen aus der Veräußerung von Amts-, Betriebs- und Geschäftsausstattung			
3316	Einzahlungen aus der Veräußerung von Kulturgütern			
3317	Einzahlungen aus der Veräußerung von Beteiligungen			
3318	Einzahlungen aus der Veräußerung von kofinanzierten Schutzbauten			
<b>332</b>	<b>Einzahlungen aus der Rückzahlung von Darlehen sowie gewährten Vorschüssen</b>	<b>0,00</b>	<b>0,00</b>	<b>0,00</b>
3321	Einzahlungen aus Darlehen an Träger des öffentlichen Rechts			
3322	Einzahlungen aus Darlehen an Beteiligungen			
3323	Einzahlungen aus Darlehen an Unternehmen und Haushalte			
3325	Einzahlungen aus Vorschüssen und Anzahlungen			
<b>333</b>	<b>Einzahlungen aus Kapitaltransfers</b>	<b>0,00</b>	<b>0,00</b>	<b>0,00</b>
3331	Kapitaltransferzahlungen von Trägern des öffentlichen Rechts			
3332	Kapitaltransferzahlungen von Beteiligungen			
3333	Kapitaltransferzahlungen von Unternehmen			
3334	Kapitaltransferzahlungen von Haushalten und Organisationen ohne Erwerbscharakter			
3335	Kapitaltransferzahlungen vom Ausland			
<b>33</b>	<b>Summe Einzahlungen investive Gebarung</b>	<b>0,00</b>	<b>0,00</b>	<b>0,00</b>
<b>341</b>	<b>Auszahlungen aus der Investitionstätigkeit</b>	<b>27 764,98</b>	<b>52 000,00</b>	<b>-24 235,02</b>
3411	Auszahlungen für den Erwerb von immateriellem Vermögen			

MVAG	Mittelverwendungs- und aufbringungsgruppen (1. und 2. Ebene)	RA 2024	VA 2024	RA - VA
3412	Auszahlungen für den Erwerb von Grundstücken und Grundstückseinrichtungen			
3413	Auszahlungen für den Erwerb von Gebäuden und Bauten			
3414	Auszahlungen für den Erwerb von technischen Anlagen, Fahrzeugen und Maschinen		4 000,00	-4 000,00
3415	Auszahlungen für den Erwerb von Amts-, Betriebs- und Geschäftsausstattung	27 764,98	48 000,00	-20 235,02
3416	Auszahlungen für den Erwerb von Kulturgütern			
3417	Auszahlungen für den Erwerb von Beteiligungen			
3418	Auszahlungen für den Erwerb von kofinanzierten Schutzbauten			
<b>342</b>	<b>Auszahlungen aus der Gewährung von Darlehen sowie gewährten Vorschüssen</b>	<b>0,00</b>	<b>0,00</b>	<b>0,00</b>
3421	Auszahlungen von Darlehen an Träger des öffentlichen Rechts			
3422	Auszahlungen von Darlehen an Beteiligungen			
3423	Auszahlungen von Darlehen an Unternehmen und Haushalte			
3425	Auszahlungen von Vorschüssen und Anzahlungen			
<b>343</b>	<b>Auszahlungen aus Kapitaltransfers</b>	<b>0,00</b>	<b>0,00</b>	<b>0,00</b>
3431	Kapitaltransferzahlungen an Träger des öffentlichen Rechts			
3432	Kapitaltransferzahlungen an Beteiligungen			
3433	Kapitaltransferzahlungen an Unternehmen (Finanzunternehmen)			
3434	Kapitaltransferzahlungen an Haushalte und Organisationen ohne Erwerbscharakter			
3435	Kapitaltransferzahlungen an das Ausland			
<b>34</b>	<b>Summe Auszahlungen investive Gebarung</b>	<b>27 764,98</b>	<b>52 000,00</b>	<b>-24 235,02</b>
<b>SA2</b>	<b>Saldo (2) Geldfluss aus der investiven Gebarung (33 – 34)</b>	<b>-27 764,98</b>	<b>-52 000,00</b>	<b>24 235,02</b>
<b>SA3</b>	<b>Saldo (3) Nettofinanzierungssaldo (Saldo 1 + Saldo 2)</b>	<b>393 323,29</b>	<b>311 600,00</b>	<b>81 723,29</b>
<b>351</b>	<b>Einzahlungen aus der Aufnahme von Finanzschulden</b>	<b>0,00</b>	<b>0,00</b>	<b>0,00</b>
3511	Einzahlungen aus empfangenen Darlehen von öffentlichen Körperschaften und Rechtsträgern			
3512	Einzahlungen aus empfangenen Darlehen von Beteiligungen			
3513	Einzahlungen aus empfangenen Darlehen von Unternehmen und privaten Haushalten			
3514	Einzahlungen aus Finanzschulden (Finanzunternehmen)			
3515	Einzahlungen aus Aufnahmen von Leasingverbindlichkeiten			
<b>353</b>	<b>Einzahlungen infolge eines Kapitaltausches bei derivativen Finanzinstrumenten mit Grundgeschäft</b>	<b>0,00</b>	<b>0,00</b>	<b>0,00</b>
3530	Einzahlungen infolge eines Kapitaltausches bei derivativen Finanzinstrumenten mit Grundgeschäft			
<b>355</b>	<b>Einzahlungen aus dem Abgang von Finanzinstrumenten</b>	<b>0,00</b>	<b>0,00</b>	<b>0,00</b>
3550	Einzahlungen aus dem Abgang von Finanzinstrumenten			
<b>35</b>	<b>Summe Einzahlungen aus der Finanzierungstätigkeit</b>	<b>0,00</b>	<b>0,00</b>	<b>0,00</b>

MVAG	Mittelverwendungs- und aufbringungsgruppen (1. und 2. Ebene)	RA 2024	VA 2024	RA - VA
<b>361</b>	<b>Auszahlungen aus der Tilgung von Finanzschulden</b>	<b>13 333,34</b>	<b>13 400,00</b>	<b>-66,66</b>
3611	Auszahlungen aus empfangenen Darlehen von öffentlichen Körperschaften und Rechtsträgern			
3612	Auszahlungen aus empfangenen Darlehen von Beteiligungen			
3613	Auszahlungen aus empfangenen Darlehen von Unternehmen und privaten Haushalten			
3614	Auszahlungen aus Finanzschulden	13 333,34	13 400,00	-66,66
3615	Auszahlungen aus Rückzahlungen von Leasingverbindlichkeiten			
<b>363</b>	<b>Auszahlungen infolge eines Kapitaltausches bei derivativen Finanzinstrumenten mit Grundgeschäft</b>	<b>0,00</b>	<b>0,00</b>	<b>0,00</b>
3630	Auszahlungen infolge eines Kapitaltausches bei derivativen Finanzinstrumenten mit Grundgeschäft			
<b>365</b>	<b>Auszahlungen für den Erwerb von Finanzinstrumenten</b>	<b>0,00</b>	<b>0,00</b>	<b>0,00</b>
3650	Auszahlungen für den Erwerb von Finanzinstrumenten			
<b>36</b>	<b>Summe Auszahlungen aus der Finanzierungstätigkeit</b>	<b>13 333,34</b>	<b>13 400,00</b>	<b>-66,66</b>
<b>SA4</b>	<b>Saldo (4) Geldfluss aus der Finanzierungstätigkeit (35 – 36)</b>	<b>-13 333,34</b>	<b>-13 400,00</b>	<b>66,66</b>
<b>SA5</b>	<b>Saldo (5) Geldfluss aus der voranschlagswirksamen Gebarung (Saldo 3 + Saldo 4)</b>	<b>379 989,95</b>	<b>298 200,00</b>	<b>81 789,95</b>
<b>411</b>	<b>Einzahlungen aus nicht voranschlagswirksamen Forderungen</b>	<b>10 148 267,87</b>		
4110	Einzahlungen aus nicht voranschlagswirksamen Forderungen	10 148 267,87		
<b>412</b>	<b>Einzahlungen aus nicht voranschlagswirksamen Verbindlichkeiten</b>	<b>1 426 826,30</b>		
4120	Einzahlungen aus nicht voranschlagswirksamen Verbindlichkeiten	1 426 826,30		
<b>413<sup>1</sup></b>	<b>Einzahlungen aus der Aufnahme von zur Kassenstärkung eingegangenen Geldverbindlichkeiten (Barvorlagen)</b>	<b>0,00</b>		
4130 <sup>1</sup>	Einzahlungen aus der Aufnahme von zur Kassenstärkung eingegangenen Geldverbindlichkeiten (Barvorlagen)			
<b>41</b>	<b>Summe Einzahlungen aus der nicht voranschlagswirksamen Gebarung</b>	<b>11 575 094,17</b>		
<b>421</b>	<b>Auszahlungen aus nicht voranschlagswirksamen Forderungen</b>	<b>10 188 886,35</b>		
4210	Auszahlungen aus nicht voranschlagswirksamen Forderungen	10 188 886,35		
<b>422</b>	<b>Auszahlungen aus nicht voranschlagswirksamen Verbindlichkeiten</b>	<b>1 422 168,52</b>		
4220	Auszahlungen aus nicht voranschlagswirksamen Verbindlichkeiten	1 422 168,52		
<b>423<sup>2</sup></b>	<b>Auszahlungen zur Tilgung von zur Kassenstärkung eingegangenen Geldverbindlichkeiten (Barvorlagen)</b>	<b>0,00</b>		
4230 <sup>2</sup>	Auszahlungen zur Tilgung von zur Kassenstärkung eingegangenen Geldverbindlichkeiten (Barvorlagen)			
<b>42</b>	<b>Summe Auszahlungen aus der nicht voranschlagswirksamen Gebarung</b>	<b>11 611 054,87</b>		
<b>SA6<sup>2</sup></b>	<b>Saldo (6) Geldfluss aus der nicht voranschlagswirksamen Gebarung (41 - 42)</b>	<b>-35 960,70</b>		
<b>SA7<sup>2</sup></b>	<b>Saldo (7) Veränderung an Zahlungsmitteln (Saldo 5 + Saldo 6)</b>	<b>344 029,25</b>		

MVAG	Mittelverwendungs- und aufbringungsgruppen (1. und 2. Ebene)	RA 2024	VA 2024	RA - VA
<b>Verprobung</b>	<b>Veränderung der Summe der Zahlungsmittel (C - D) - (A - B)</b>	<b>344 029,25</b>		
<b>A</b>	<b>Anfangsbestand liquide Mittel (115 zum 31.12.2023)</b>	<b>284 217,10</b>		
<b>B</b>	<b>Anfangsbestand kurzfristige Finanzschulden aus überzogenen Konten bei Kreditinstituten (1511/UK 21 zum 31.12.2023)</b>	<b>0,00</b>		
<b>C</b>	<b>Endbestand liquide Mittel (115 zum 31.12.2024)</b>	<b>628 246,35</b>		
<b>D</b>	<b>Endbestand kurzfristige Finanzschulden aus überzogenen Konten bei Kreditinstituten (1511/UK 21 zum 31.12.2024)</b>	<b>0,00</b>		
	*) davon Zahlungsmittelreserven (1152 zum 31.12.2024)			

1) Die Summen der MVAG 413 und 423 ergeben am Jahresende nur dann null, sofern die zur Kassenstärkung eingegangenen Geldverbindlichkeiten (Barvorlagen) innerhalb desselben Finanzjahres getilgt wurden. Eine Differenz zw. Ein- und Auszahlungen (MVAG 4130 bzw. 4230) kann nur deshalb entstehen, weil eine Tilgung nicht innerhalb desselben Finanzjahres erfolgt ist. Die nicht innerhalb desselben Finanzjahres getilgten Kassenstärker sind als Finanzschulden auf die entsprechenden Konten bzw. Gruppen in der Vermögensrechnung umzubuchen.

2) Der Geldfluss aus der nicht voranschlagswirksamen Gebarung (SA6) und die Veränderung an Zahlungsmitteln (SA7) werden im Rechnungsabschluss in den Detailnachweisen und Bereichsbudgets nicht ausgewiesen, sondern nur auf Ebene des Gesamthaushalts.



Finanzierungshaushalt Bereichsbudget 1. und 2. Ebene  
(Anlage 1b)



## Vertretungskörper und allgemeine Verwaltung (Gruppe 0)

MVAG	Mittelverwendungs- und aufbringungsgruppen (1. und 2. Ebene)	RA 2024	VA 2024	RA - VA
<b>311</b>	<b>Einzahlungen aus operativer Verwaltungstätigkeit</b>	<b>11 863,48</b>	<b>11 000,00</b>	<b>863,48</b>
3111	Einzahlungen aus eigenen Abgaben			
3112	Einzahlungen aus Ertragsanteilen			
3113	Einzahlungen aus Gebühren			
3114	Einzahlungen aus Leistungen			
3115	Einzahlungen aus Besitz und wirtschaftlicher Tätigkeit	11 863,48	11 000,00	863,48
3116	Einzahlungen aus Veräußerung von geringwertigen Wirtschaftsgütern (GWG) und sonstige Einzahlungen			
<b>312</b>	<b>Einzahlungen aus Transfers</b>	<b>0,00</b>	<b>0,00</b>	<b>0,00</b>
3121	Transferzahlungen von Trägern des öffentlichen Rechts			
3122	Transferzahlungen von Beteiligten			
3123	Transferzahlungen von Unternehmen (inkl. Finanzunternehmen)			
3124	Transferzahlungen von Haushalten und Organisationen ohne Erwerbscharakter			
3125	Transferzahlungen vom Ausland			
3126	Investitions- und Tilgungszuschüsse zwischen Unternehmungen und Betrieben der Gebietskörperschaft und der Gebietskörperschaft			
<b>313</b>	<b>Einzahlungen aus Finanzerträgen</b>	<b>0,00</b>	<b>0,00</b>	<b>0,00</b>
3131	Einzahlungen aus Zinserträgen			
3132	Einzahlungen aus Zinsen aus derivativen Finanzinstrumenten mit und ohne Grundgeschäft			
3133	Einzahlungen aus Gewinnentnahmen von marktbestimmten Betrieben			
3134	Sonstige Einzahlungen aus Finanzerträgen			
3135	Einzahlungen aus Dividenden/Gewinnausschüttungen			
<b>31</b>	<b>Summe Einzahlungen operative Gebarung</b>	<b>11 863,48</b>	<b>11 000,00</b>	<b>863,48</b>
<b>321</b>	<b>Auszahlungen aus Personalaufwand</b>	<b>234 692,71</b>	<b>225 900,00</b>	<b>8 792,71</b>
3211	Auszahlungen für Personalaufwand (Bezüge, Nebengebühren, und Mehrleistungsvergütungen)	188 871,53	182 200,00	6 671,53
3212	Auszahlungen für gesetzliche und freiwillige Sozialaufwendungen	45 821,18	43 700,00	2 121,18
3213	Auszahlungen aus sonstigem Personalaufwand			
<b>322</b>	<b>Auszahlungen aus Sachaufwand</b>	<b>126 390,36</b>	<b>111 000,00</b>	<b>15 390,36</b>
3221	Auszahlungen für Gebrauchs- und Verbrauchsgüter, Handelswaren	2 624,43	6 100,00	-3 475,57
3222	Auszahlungen für Verwaltungs- und Betriebsaufwand	19 437,40	16 800,00	2 637,40
3223	Auszahlungen für Leasing- und Mietaufwand	64 993,98	58 600,00	6 393,98
3224	Auszahlungen für Instandhaltung	9 654,54	800,00	8 854,54
3225	Sonstige Auszahlungen aus Sachaufwand	29 680,01	28 700,00	980,01
3226	Auszahlungen aus der Inanspruchnahme von Haftungen			
<b>323</b>	<b>Auszahlungen aus Transfers</b>	<b>0,00</b>	<b>0,00</b>	<b>0,00</b>
3231	Transferzahlungen an Träger des öffentlichen Rechts			

## Vertretungskörper und allgemeine Verwaltung (Gruppe 0)

MVAG	Mittelverwendungs- und aufbringungsgruppen (1. und 2. Ebene)	RA 2024	VA 2024	RA - VA
3232	Transferzahlungen an Beteiligungen			
3233	Transferzahlungen an Unternehmen (inkl. Finanzunternehmen)			
3234	Transferzahlungen an Haushalte und Organisationen ohne Erwerbscharakter			
3235	Transferzahlungen an das Ausland			
3236	Investitions- und Tilgungszuschüsse zwischen Unternehmungen und Betrieben der Gebietskörperschaft und der Gebietskörperschaft			
<b>324</b>	<b>Auszahlungen aus Finanzaufwand</b>	<b>0,00</b>	<b>0,00</b>	<b>0,00</b>
3241	Auszahlungen für Zinsen			
3242	Auszahlungen für Zinsen aus derivativen Finanzinstrumenten mit und ohne Grundgeschäft			
3243	Auszahlungen aus Gewinnentnahmen von marktbestimmten Betrieben			
3244	Sonstige Auszahlungen aus Finanzaufwendungen			
<b>32</b>	<b>Summe Auszahlungen operative Gebarung</b>	<b>361 083,07</b>	<b>336 900,00</b>	<b>24 183,07</b>
<b>SA1</b>	<b>Saldo (1) Geldfluss aus der operativen Gebarung (31 – 32)</b>	<b>-349 219,59</b>	<b>-325 900,00</b>	<b>-23 319,59</b>
<b>331</b>	<b>Einzahlungen aus der Investitionstätigkeit</b>	<b>0,00</b>	<b>0,00</b>	<b>0,00</b>
3311	Einzahlungen aus der Veräußerung von immateriellem Vermögen			
3312	Einzahlungen aus der Veräußerung von Grundstücken und Grundstückeinrichtungen			
3313	Einzahlungen aus der Veräußerung von Gebäuden und Bauten			
3314	Einzahlungen aus der Veräußerung von technischen Anlagen, Fahrzeugen und Maschinen			
3315	Einzahlungen aus der Veräußerung von Amts-, Betriebs- und Geschäftsausstattung			
3316	Einzahlungen aus der Veräußerung von Kulturgütern			
3317	Einzahlungen aus der Veräußerung von Beteiligungen			
3318	Einzahlungen aus der Veräußerung von kofinanzierten Schutzbauten			
<b>332</b>	<b>Einzahlungen aus der Rückzahlung von Darlehen sowie gewährten Vorschüssen</b>	<b>0,00</b>	<b>0,00</b>	<b>0,00</b>
3321	Einzahlungen aus Darlehen an Träger des öffentlichen Rechts			
3322	Einzahlungen aus Darlehen an Beteiligungen			
3323	Einzahlungen aus Darlehen an Unternehmen und Haushalte			
3325	Einzahlungen aus Vorschüssen und Anzahlungen			
<b>333</b>	<b>Einzahlungen aus Kapitaltransfers</b>	<b>0,00</b>	<b>0,00</b>	<b>0,00</b>
3331	Kapitaltransferzahlungen von Trägern des öffentlichen Rechts			
3332	Kapitaltransferzahlungen von Beteiligungen			
3333	Kapitaltransferzahlungen von Unternehmen			
3334	Kapitaltransferzahlungen von Haushalten und Organisationen ohne Erwerbscharakter			
3335	Kapitaltransferzahlungen vom Ausland			

## Vertretungskörper und allgemeine Verwaltung (Gruppe 0)

MVAG	Mittelverwendungs- und aufbringungsgruppen (1. und 2. Ebene)	RA 2024	VA 2024	RA - VA
<b>33</b>	<b>Summe Einzahlungen investive Gebarung</b>	<b>0,00</b>	<b>0,00</b>	<b>0,00</b>
<b>341</b>	<b>Auszahlungen aus der Investitionstätigkeit</b>	<b>623,48</b>	<b>12 000,00</b>	<b>-11 376,52</b>
3411	Auszahlungen für den Erwerb von immateriellem Vermögen			
3412	Auszahlungen für den Erwerb von Grundstücken und Grundstückseinrichtungen			
3413	Auszahlungen für den Erwerb von Gebäuden und Bauten			
3414	Auszahlungen für den Erwerb von technischen Anlagen, Fahrzeugen und Maschinen		4 000,00	-4 000,00
3415	Auszahlungen für den Erwerb von Amts-, Betriebs- und Geschäftsausstattung	623,48	8 000,00	-7 376,52
3416	Auszahlungen für den Erwerb von Kulturgütern			
3417	Auszahlungen für den Erwerb von Beteiligungen			
3418	Auszahlungen für den Erwerb von kofinanzierten Schutzbauten			
<b>342</b>	<b>Auszahlungen aus der Gewährung von Darlehen sowie gewährten Vorschüssen</b>	<b>0,00</b>	<b>0,00</b>	<b>0,00</b>
3421	Auszahlungen von Darlehen an Träger des öffentlichen Rechts			
3422	Auszahlungen von Darlehen an Beteiligungen			
3423	Auszahlungen von Darlehen an Unternehmen und Haushalte			
3425	Auszahlungen von Vorschüssen und Anzahlungen			
<b>343</b>	<b>Auszahlungen aus Kapitaltransfers</b>	<b>0,00</b>	<b>0,00</b>	<b>0,00</b>
3431	Kapitaltransferzahlungen an Träger des öffentlichen Rechts			
3432	Kapitaltransferzahlungen an Beteiligungen			
3433	Kapitaltransferzahlungen an Unternehmen (Finanzunternehmen)			
3434	Kapitaltransferzahlungen an Haushalte und Organisationen ohne Erwerbscharakter			
3435	Kapitaltransferzahlungen an das Ausland			
<b>34</b>	<b>Summe Auszahlungen investive Gebarung</b>	<b>623,48</b>	<b>12 000,00</b>	<b>-11 376,52</b>
<b>SA2</b>	<b>Saldo (2) Geldfluss aus der investiven Gebarung (33 – 34)</b>	<b>-623,48</b>	<b>-12 000,00</b>	<b>11 376,52</b>
<b>SA3</b>	<b>Saldo (3) Nettofinanzierungssaldo (Saldo 1 + Saldo 2)</b>	<b>-349 843,07</b>	<b>-337 900,00</b>	<b>-11 943,07</b>
<b>351</b>	<b>Einzahlungen aus der Aufnahme von Finanzschulden</b>	<b>0,00</b>	<b>0,00</b>	<b>0,00</b>
3511	Einzahlungen aus empfangenen Darlehen von öffentlichen Körperschaften und Rechtsträgern			
3512	Einzahlungen aus empfangenen Darlehen von Beteiligungen			
3513	Einzahlungen aus empfangenen Darlehen von Unternehmen und privaten Haushalten			
3514	Einzahlungen aus Finanzschulden (Finanzunternehmen)			
3515	Einzahlungen aus Aufnahmen von Leasingverbindlichkeiten			
<b>353</b>	<b>Einzahlungen infolge eines Kapitaltausches bei derivativen Finanzinstrumenten mit Grundgeschäft</b>	<b>0,00</b>	<b>0,00</b>	<b>0,00</b>
3530	Einzahlungen infolge eines Kapitaltausches bei derivativen Finanzinstrumenten mit Grundgeschäft			

## Vertretungskörper und allgemeine Verwaltung (Gruppe 0)

MVAG	Mittelverwendungs- und aufbringungsgruppen (1. und 2. Ebene)	RA 2024	VA 2024	RA - VA
<b>355</b>	<b>Einzahlungen aus dem Abgang von Finanzinstrumenten</b>	<b>0,00</b>	<b>0,00</b>	<b>0,00</b>
3550	Einzahlungen aus dem Abgang von Finanzinstrumenten			
<b>35</b>	<b>Summe Einzahlungen aus der Finanzierungstätigkeit</b>	<b>0,00</b>	<b>0,00</b>	<b>0,00</b>
<b>361</b>	<b>Auszahlungen aus der Tilgung von Finanzschulden</b>	<b>0,00</b>	<b>0,00</b>	<b>0,00</b>
3611	Auszahlungen aus empfangenen Darlehen von öffentlichen Körperschaften und Rechtsträgern			
3612	Auszahlungen aus empfangenen Darlehen von Beteiligungen			
3613	Auszahlungen aus empfangenen Darlehen von Unternehmen und privaten Haushalten			
3614	Auszahlungen aus Finanzschulden			
3615	Auszahlungen aus Rückzahlungen von Leasingverbindlichkeiten			
<b>363</b>	<b>Auszahlungen infolge eines Kapitaltausches bei derivativen Finanzinstrumenten mit Grundgeschäft</b>	<b>0,00</b>	<b>0,00</b>	<b>0,00</b>
3630	Auszahlungen infolge eines Kapitaltausches bei derivativen Finanzinstrumenten mit Grundgeschäft			
<b>365</b>	<b>Auszahlungen für den Erwerb von Finanzinstrumenten</b>	<b>0,00</b>	<b>0,00</b>	<b>0,00</b>
3650	Auszahlungen für den Erwerb von Finanzinstrumenten			
<b>36</b>	<b>Summe Auszahlungen aus der Finanzierungstätigkeit</b>	<b>0,00</b>	<b>0,00</b>	<b>0,00</b>
<b>SA4</b>	<b>Saldo (4) Geldfluss aus der Finanzierungstätigkeit (35 – 36)</b>	<b>0,00</b>	<b>0,00</b>	<b>0,00</b>
<b>SA5</b>	<b>Saldo (5) Geldfluss aus der voranschlagswirksamen Gebarung (Saldo 3 + Saldo 4)</b>	<b>-349 843,07</b>	<b>-337 900,00</b>	<b>-11 943,07</b>

## Gesundheit (Gruppe 5)

MVAG	Mittelverwendungs- und aufbringungsgruppen (1. und 2. Ebene)	RA 2024	VA 2024	RA - VA
<b>311</b>	<b>Einzahlungen aus operativer Verwaltungstätigkeit</b>	<b>0,00</b>	<b>0,00</b>	<b>0,00</b>
3111	Einzahlungen aus eigenen Abgaben			
3112	Einzahlungen aus Ertragsanteilen			
3113	Einzahlungen aus Gebühren			
3114	Einzahlungen aus Leistungen			
3115	Einzahlungen aus Besitz und wirtschaftlicher Tätigkeit			
3116	Einzahlungen aus Veräußerung von geringwertigen Wirtschaftsgütern (GWG) und sonstige Einzahlungen			
<b>312</b>	<b>Einzahlungen aus Transfers</b>	<b>0,00</b>	<b>0,00</b>	<b>0,00</b>
3121	Transferzahlungen von Trägern des öffentlichen Rechts			
3122	Transferzahlungen von Beteiligten			
3123	Transferzahlungen von Unternehmen (inkl. Finanzunternehmen)			
3124	Transferzahlungen von Haushalten und Organisationen ohne Erwerbscharakter			
3125	Transferzahlungen vom Ausland			
3126	Investitions- und Tilgungszuschüsse zwischen Unternehmungen und Betrieben der Gebietskörperschaft und der Gebietskörperschaft			
<b>313</b>	<b>Einzahlungen aus Finanzerträgen</b>	<b>0,00</b>	<b>0,00</b>	<b>0,00</b>
3131	Einzahlungen aus Zinserträgen			
3132	Einzahlungen aus Zinsen aus derivativen Finanzinstrumenten mit und ohne Grundgeschäft			
3133	Einzahlungen aus Gewinnentnahmen von marktbestimmten Betrieben			
3134	Sonstige Einzahlungen aus Finanzerträgen			
3135	Einzahlungen aus Dividenden/Gewinnausschüttungen			
<b>31</b>	<b>Summe Einzahlungen operative Gebarung</b>	<b>0,00</b>	<b>0,00</b>	<b>0,00</b>
<b>321</b>	<b>Auszahlungen aus Personalaufwand</b>	<b>0,00</b>	<b>0,00</b>	<b>0,00</b>
3211	Auszahlungen für Personalaufwand (Bezüge, Nebengebühren, und Mehrleistungsvergütungen)			
3212	Auszahlungen für gesetzliche und freiwillige Sozialaufwendungen			
3213	Auszahlungen aus sonstigem Personalaufwand			
<b>322</b>	<b>Auszahlungen aus Sachaufwand</b>	<b>41 371,60</b>	<b>34 000,00</b>	<b>7 371,60</b>
3221	Auszahlungen für Verbrauchs- und Verbrauchsgüter, Handelswaren			
3222	Auszahlungen für Verwaltungs- und Betriebsaufwand			
3223	Auszahlungen für Leasing- und Mietaufwand			
3224	Auszahlungen für Instandhaltung			
3225	Sonstige Auszahlungen aus Sachaufwand	41 371,60	34 000,00	7 371,60
3226	Auszahlungen aus der Inanspruchnahme von Haftungen			
<b>323</b>	<b>Auszahlungen aus Transfers</b>	<b>0,00</b>	<b>0,00</b>	<b>0,00</b>
3231	Transferzahlungen an Träger des öffentlichen Rechts			

## Gesundheit (Gruppe 5)

MVAG	Mittelverwendungs- und aufbringungsgruppen (1. und 2. Ebene)	RA 2024	VA 2024	RA - VA
3232	Transferzahlungen an Beteiligungen			
3233	Transferzahlungen an Unternehmen (inkl. Finanzunternehmen)			
3234	Transferzahlungen an Haushalte und Organisationen ohne Erwerbscharakter			
3235	Transferzahlungen an das Ausland			
3236	Investitions- und Tilgungszuschüsse zwischen Unternehmungen und Betrieben der Gebietskörperschaft und der Gebietskörperschaft			
<b>324</b>	<b>Auszahlungen aus Finanzaufwand</b>	<b>0,00</b>	<b>0,00</b>	<b>0,00</b>
3241	Auszahlungen für Zinsen			
3242	Auszahlungen für Zinsen aus derivativen Finanzinstrumenten mit und ohne Grundgeschäft			
3243	Auszahlungen aus Gewinnentnahmen von marktbestimmten Betrieben			
3244	Sonstige Auszahlungen aus Finanzaufwendungen			
<b>32</b>	<b>Summe Auszahlungen operative Gebarung</b>	<b>41 371,60</b>	<b>34 000,00</b>	<b>7 371,60</b>
<b>SA1</b>	<b>Saldo (1) Geldfluss aus der operativen Gebarung (31 – 32)</b>	<b>-41 371,60</b>	<b>-34 000,00</b>	<b>-7 371,60</b>
<b>331</b>	<b>Einzahlungen aus der Investitionstätigkeit</b>	<b>0,00</b>	<b>0,00</b>	<b>0,00</b>
3311	Einzahlungen aus der Veräußerung von immateriellem Vermögen			
3312	Einzahlungen aus der Veräußerung von Grundstücken und Grundstückeinrichtungen			
3313	Einzahlungen aus der Veräußerung von Gebäuden und Bauten			
3314	Einzahlungen aus der Veräußerung von technischen Anlagen, Fahrzeugen und Maschinen			
3315	Einzahlungen aus der Veräußerung von Amts-, Betriebs- und Geschäftsausstattung			
3316	Einzahlungen aus der Veräußerung von Kulturgütern			
3317	Einzahlungen aus der Veräußerung von Beteiligungen			
3318	Einzahlungen aus der Veräußerung von kofinanzierten Schutzbauten			
<b>332</b>	<b>Einzahlungen aus der Rückzahlung von Darlehen sowie gewährten Vorschüssen</b>	<b>0,00</b>	<b>0,00</b>	<b>0,00</b>
3321	Einzahlungen aus Darlehen an Träger des öffentlichen Rechts			
3322	Einzahlungen aus Darlehen an Beteiligungen			
3323	Einzahlungen aus Darlehen an Unternehmen und Haushalte			
3325	Einzahlungen aus Vorschüssen und Anzahlungen			
<b>333</b>	<b>Einzahlungen aus Kapitaltransfers</b>	<b>0,00</b>	<b>0,00</b>	<b>0,00</b>
3331	Kapitaltransferzahlungen von Trägern des öffentlichen Rechts			
3332	Kapitaltransferzahlungen von Beteiligungen			
3333	Kapitaltransferzahlungen von Unternehmen			
3334	Kapitaltransferzahlungen von Haushalten und Organisationen ohne Erwerbscharakter			
3335	Kapitaltransferzahlungen vom Ausland			

## Gesundheit (Gruppe 5)

MVAG	Mittelverwendungs- und aufbringungsgruppen (1. und 2. Ebene)	RA 2024	VA 2024	RA - VA
<b>33</b>	<b>Summe Einzahlungen investive Gebarung</b>	<b>0,00</b>	<b>0,00</b>	<b>0,00</b>
<b>341</b>	<b>Auszahlungen aus der Investitionstätigkeit</b>	<b>0,00</b>	<b>0,00</b>	<b>0,00</b>
3411	Auszahlungen für den Erwerb von immateriellem Vermögen			
3412	Auszahlungen für den Erwerb von Grundstücken und Grundstückseinrichtungen			
3413	Auszahlungen für den Erwerb von Gebäuden und Bauten			
3414	Auszahlungen für den Erwerb von technischen Anlagen, Fahrzeugen und Maschinen			
3415	Auszahlungen für den Erwerb von Amts-, Betriebs- und Geschäftsausstattung			
3416	Auszahlungen für den Erwerb von Kulturgütern			
3417	Auszahlungen für den Erwerb von Beteiligungen			
3418	Auszahlungen für den Erwerb von kofinanzierten Schutzbauten			
<b>342</b>	<b>Auszahlungen aus der Gewährung von Darlehen sowie gewährten Vorschüssen</b>	<b>0,00</b>	<b>0,00</b>	<b>0,00</b>
3421	Auszahlungen von Darlehen an Träger des öffentlichen Rechts			
3422	Auszahlungen von Darlehen an Beteiligungen			
3423	Auszahlungen von Darlehen an Unternehmen und Haushalte			
3425	Auszahlungen von Vorschüssen und Anzahlungen			
<b>343</b>	<b>Auszahlungen aus Kapitaltransfers</b>	<b>0,00</b>	<b>0,00</b>	<b>0,00</b>
3431	Kapitaltransferzahlungen an Träger des öffentlichen Rechts			
3432	Kapitaltransferzahlungen an Beteiligungen			
3433	Kapitaltransferzahlungen an Unternehmen (Finanzunternehmen)			
3434	Kapitaltransferzahlungen an Haushalte und Organisationen ohne Erwerbscharakter			
3435	Kapitaltransferzahlungen an das Ausland			
<b>34</b>	<b>Summe Auszahlungen investive Gebarung</b>	<b>0,00</b>	<b>0,00</b>	<b>0,00</b>
<b>SA2</b>	<b>Saldo (2) Geldfluss aus der investiven Gebarung (33 – 34)</b>	<b>0,00</b>	<b>0,00</b>	<b>0,00</b>
<b>SA3</b>	<b>Saldo (3) Nettofinanzierungssaldo (Saldo 1 + Saldo 2)</b>	<b>-41 371,60</b>	<b>-34 000,00</b>	<b>-7 371,60</b>
<b>351</b>	<b>Einzahlungen aus der Aufnahme von Finanzschulden</b>	<b>0,00</b>	<b>0,00</b>	<b>0,00</b>
3511	Einzahlungen aus empfangenen Darlehen von öffentlichen Körperschaften und Rechtsträgern			
3512	Einzahlungen aus empfangenen Darlehen von Beteiligungen			
3513	Einzahlungen aus empfangenen Darlehen von Unternehmen und privaten Haushalten			
3514	Einzahlungen aus Finanzschulden (Finanzunternehmen)			
3515	Einzahlungen aus Aufnahmen von Leasingverbindlichkeiten			
<b>353</b>	<b>Einzahlungen infolge eines Kapitaltausches bei derivativen Finanzinstrumenten mit Grundgeschäft</b>	<b>0,00</b>	<b>0,00</b>	<b>0,00</b>
3530	Einzahlungen infolge eines Kapitaltausches bei derivativen Finanzinstrumenten mit Grundgeschäft			

**Gesundheit (Gruppe 5)**

<b>MVAG</b>	<b>Mittelverwendungs- und aufbringungsgruppen (1. und 2. Ebene)</b>	<b>RA 2024</b>	<b>VA 2024</b>	<b>RA - VA</b>
<b>355</b>	<b>Einzahlungen aus dem Abgang von Finanzinstrumenten</b>	<b>0,00</b>	<b>0,00</b>	<b>0,00</b>
3550	Einzahlungen aus dem Abgang von Finanzinstrumenten			
<b>35</b>	<b>Summe Einzahlungen aus der Finanzierungstätigkeit</b>	<b>0,00</b>	<b>0,00</b>	<b>0,00</b>
<b>361</b>	<b>Auszahlungen aus der Tilgung von Finanzschulden</b>	<b>0,00</b>	<b>0,00</b>	<b>0,00</b>
3611	Auszahlungen aus empfangenen Darlehen von öffentlichen Körperschaften und Rechtsträgern			
3612	Auszahlungen aus empfangenen Darlehen von Beteiligungen			
3613	Auszahlungen aus empfangenen Darlehen von Unternehmen und privaten Haushalten			
3614	Auszahlungen aus Finanzschulden			
3615	Auszahlungen aus Rückzahlungen von Leasingverbindlichkeiten			
<b>363</b>	<b>Auszahlungen infolge eines Kapitaltausches bei derivativen Finanzinstrumenten mit Grundgeschäft</b>	<b>0,00</b>	<b>0,00</b>	<b>0,00</b>
3630	Auszahlungen infolge eines Kapitaltausches bei derivativen Finanzinstrumenten mit Grundgeschäft			
<b>365</b>	<b>Auszahlungen für den Erwerb von Finanzinstrumenten</b>	<b>0,00</b>	<b>0,00</b>	<b>0,00</b>
3650	Auszahlungen für den Erwerb von Finanzinstrumenten			
<b>36</b>	<b>Summe Auszahlungen aus der Finanzierungstätigkeit</b>	<b>0,00</b>	<b>0,00</b>	<b>0,00</b>
<b>SA4</b>	<b>Saldo (4) Geldfluss aus der Finanzierungstätigkeit (35 – 36)</b>	<b>0,00</b>	<b>0,00</b>	<b>0,00</b>
<b>SA5</b>	<b>Saldo (5) Geldfluss aus der voranschlagswirksamen Gebarung (Saldo 3 + Saldo 4)</b>	<b>-41 371,60</b>	<b>-34 000,00</b>	<b>-7 371,60</b>

## Dienstleistungen (Gruppe 8)

MVAG	Mittelverwendungs- und aufbringungsgruppen (1. und 2. Ebene)	RA 2024	VA 2024	RA - VA
<b>311</b>	<b>Einzahlungen aus operativer Verwaltungstätigkeit</b>	<b>3 906 780,31</b>	<b>3 715 500,00</b>	<b>191 280,31</b>
3111	Einzahlungen aus eigenen Abgaben			
3112	Einzahlungen aus Ertragsanteilen			
3113	Einzahlungen aus Gebühren	3 289 648,49	3 279 000,00	10 648,49
3114	Einzahlungen aus Leistungen	12 303,25	10 500,00	1 803,25
3115	Einzahlungen aus Besitz und wirtschaftlicher Tätigkeit			
3116	Einzahlungen aus Veräußerung von geringwertigen Wirtschaftsgütern (GWG) und sonstige Einzahlungen	604 828,57	426 000,00	178 828,57
<b>312</b>	<b>Einzahlungen aus Transfers</b>	<b>300 155,98</b>	<b>4 000,00</b>	<b>296 155,98</b>
3121	Transferzahlungen von Trägern des öffentlichen Rechts	300 155,98	4 000,00	296 155,98
3122	Transferzahlungen von Beteiligten			
3123	Transferzahlungen von Unternehmen (inkl. Finanzunternehmen)			
3124	Transferzahlungen von Haushalten und Organisationen ohne Erwerbscharakter			
3125	Transferzahlungen vom Ausland			
3126	Investitions- und Tilgungszuschüsse zwischen Unternehmungen und Betrieben der Gebietskörperschaft und der Gebietskörperschaft			
<b>313</b>	<b>Einzahlungen aus Finanzerträgen</b>	<b>0,00</b>	<b>0,00</b>	<b>0,00</b>
3131	Einzahlungen aus Zinserträgen			
3132	Einzahlungen aus Zinsen aus derivativen Finanzinstrumenten mit und ohne Grundgeschäft			
3133	Einzahlungen aus Gewinnentnahmen von marktbestimmten Betrieben			
3134	Sonstige Einzahlungen aus Finanzerträgen			
3135	Einzahlungen aus Dividenden/Gewinnausschüttungen			
<b>31</b>	<b>Summe Einzahlungen operative Gebarung</b>	<b>4 206 936,29</b>	<b>3 719 500,00</b>	<b>487 436,29</b>
<b>321</b>	<b>Auszahlungen aus Personalaufwand</b>	<b>0,00</b>	<b>0,00</b>	<b>0,00</b>
3211	Auszahlungen für Personalaufwand (Bezüge, Nebengebühren, und Mehrleistungsvergütungen)			
3212	Auszahlungen für gesetzliche und freiwillige Sozialaufwendungen			
3213	Auszahlungen aus sonstigem Personalaufwand			
<b>322</b>	<b>Auszahlungen aus Sachaufwand</b>	<b>3 364 795,10</b>	<b>2 957 400,00</b>	<b>407 395,10</b>
3221	Auszahlungen für Verbrauchs- und Verbrauchsgüter, Handelswaren	87 517,62	69 900,00	17 617,62
3222	Auszahlungen für Verwaltungs- und Betriebsaufwand	12 000,19	15 300,00	-3 299,81
3223	Auszahlungen für Leasing- und Mietaufwand	29 827,34	23 300,00	6 527,34
3224	Auszahlungen für Instandhaltung	14 150,25	10 000,00	4 150,25
3225	Sonstige Auszahlungen aus Sachaufwand	3 221 299,70	2 838 900,00	382 399,70
3226	Auszahlungen aus der Inanspruchnahme von Haftungen			
<b>323</b>	<b>Auszahlungen aus Transfers</b>	<b>36 504,03</b>	<b>37 800,00</b>	<b>-1 295,97</b>
3231	Transferzahlungen an Träger des öffentlichen Rechts			

## Dienstleistungen (Gruppe 8)

MVAG	Mittelverwendungs- und aufbringungsgruppen (1. und 2. Ebene)	RA 2024	VA 2024	RA - VA
3232	Transferzahlungen an Beteiligungen			
3233	Transferzahlungen an Unternehmen (inkl. Finanzunternehmen)			
3234	Transferzahlungen an Haushalte und Organisationen ohne Erwerbscharakter	36 504,03	37 800,00	-1 295,97
3235	Transferzahlungen an das Ausland			
3236	Investitions- und Tilgungszuschüsse zwischen Unternehmungen und Betrieben der Gebietskörperschaft und der Gebietskörperschaft			
<b>324</b>	<b>Auszahlungen aus Finanzaufwand</b>	<b>4 124,75</b>	<b>4 100,00</b>	<b>24,75</b>
3241	Auszahlungen für Zinsen	4 124,75	4 100,00	24,75
3242	Auszahlungen für Zinsen aus derivativen Finanzinstrumenten mit und ohne Grundgeschäft			
3243	Auszahlungen aus Gewinnentnahmen von marktbestimmten Betrieben			
3244	Sonstige Auszahlungen aus Finanzaufwendungen			
<b>32</b>	<b>Summe Auszahlungen operative Gebarung</b>	<b>3 405 423,88</b>	<b>2 999 300,00</b>	<b>406 123,88</b>
<b>SA1</b>	<b>Saldo (1) Geldfluss aus der operativen Gebarung (31 – 32)</b>	<b>801 512,41</b>	<b>720 200,00</b>	<b>81 312,41</b>
<b>331</b>	<b>Einzahlungen aus der Investitionstätigkeit</b>	<b>0,00</b>	<b>0,00</b>	<b>0,00</b>
3311	Einzahlungen aus der Veräußerung von immateriellem Vermögen			
3312	Einzahlungen aus der Veräußerung von Grundstücken und Grundstückeinrichtungen			
3313	Einzahlungen aus der Veräußerung von Gebäuden und Bauten			
3314	Einzahlungen aus der Veräußerung von technischen Anlagen, Fahrzeugen und Maschinen			
3315	Einzahlungen aus der Veräußerung von Amts-, Betriebs- und Geschäftsausstattung			
3316	Einzahlungen aus der Veräußerung von Kulturgütern			
3317	Einzahlungen aus der Veräußerung von Beteiligungen			
3318	Einzahlungen aus der Veräußerung von kofinanzierten Schutzbauten			
<b>332</b>	<b>Einzahlungen aus der Rückzahlung von Darlehen sowie gewährten Vorschüssen</b>	<b>0,00</b>	<b>0,00</b>	<b>0,00</b>
3321	Einzahlungen aus Darlehen an Träger des öffentlichen Rechts			
3322	Einzahlungen aus Darlehen an Beteiligungen			
3323	Einzahlungen aus Darlehen an Unternehmen und Haushalte			
3325	Einzahlungen aus Vorschüssen und Anzahlungen			
<b>333</b>	<b>Einzahlungen aus Kapitaltransfers</b>	<b>0,00</b>	<b>0,00</b>	<b>0,00</b>
3331	Kapitaltransferzahlungen von Trägern des öffentlichen Rechts			
3332	Kapitaltransferzahlungen von Beteiligungen			
3333	Kapitaltransferzahlungen von Unternehmen			
3334	Kapitaltransferzahlungen von Haushalten und Organisationen ohne Erwerbscharakter			
3335	Kapitaltransferzahlungen vom Ausland			

## Dienstleistungen (Gruppe 8)

MVAG	Mittelverwendungs- und aufbringungsgruppen (1. und 2. Ebene)	RA 2024	VA 2024	RA - VA
<b>33</b>	<b>Summe Einzahlungen investive Gebarung</b>	<b>0,00</b>	<b>0,00</b>	<b>0,00</b>
<b>341</b>	<b>Auszahlungen aus der Investitionstätigkeit</b>	<b>27 141,50</b>	<b>40 000,00</b>	<b>-12 858,50</b>
3411	Auszahlungen für den Erwerb von immateriellem Vermögen			
3412	Auszahlungen für den Erwerb von Grundstücken und Grundstückseinrichtungen			
3413	Auszahlungen für den Erwerb von Gebäuden und Bauten			
3414	Auszahlungen für den Erwerb von technischen Anlagen, Fahrzeugen und Maschinen			
3415	Auszahlungen für den Erwerb von Amts-, Betriebs- und Geschäftsausstattung	27 141,50	40 000,00	-12 858,50
3416	Auszahlungen für den Erwerb von Kulturgütern			
3417	Auszahlungen für den Erwerb von Beteiligungen			
3418	Auszahlungen für den Erwerb von kofinanzierten Schutzbauten			
<b>342</b>	<b>Auszahlungen aus der Gewährung von Darlehen sowie gewährten Vorschüssen</b>	<b>0,00</b>	<b>0,00</b>	<b>0,00</b>
3421	Auszahlungen von Darlehen an Träger des öffentlichen Rechts			
3422	Auszahlungen von Darlehen an Beteiligungen			
3423	Auszahlungen von Darlehen an Unternehmen und Haushalte			
3425	Auszahlungen von Vorschüssen und Anzahlungen			
<b>343</b>	<b>Auszahlungen aus Kapitaltransfers</b>	<b>0,00</b>	<b>0,00</b>	<b>0,00</b>
3431	Kapitaltransferzahlungen an Träger des öffentlichen Rechts			
3432	Kapitaltransferzahlungen an Beteiligungen			
3433	Kapitaltransferzahlungen an Unternehmen (Finanzunternehmen)			
3434	Kapitaltransferzahlungen an Haushalte und Organisationen ohne Erwerbscharakter			
3435	Kapitaltransferzahlungen an das Ausland			
<b>34</b>	<b>Summe Auszahlungen investive Gebarung</b>	<b>27 141,50</b>	<b>40 000,00</b>	<b>-12 858,50</b>
<b>SA2</b>	<b>Saldo (2) Geldfluss aus der investiven Gebarung (33 – 34)</b>	<b>-27 141,50</b>	<b>-40 000,00</b>	<b>12 858,50</b>
<b>SA3</b>	<b>Saldo (3) Nettofinanzierungssaldo (Saldo 1 + Saldo 2)</b>	<b>774 370,91</b>	<b>680 200,00</b>	<b>94 170,91</b>
<b>351</b>	<b>Einzahlungen aus der Aufnahme von Finanzschulden</b>	<b>0,00</b>	<b>0,00</b>	<b>0,00</b>
3511	Einzahlungen aus empfangenen Darlehen von öffentlichen Körperschaften und Rechtsträgern			
3512	Einzahlungen aus empfangenen Darlehen von Beteiligungen			
3513	Einzahlungen aus empfangenen Darlehen von Unternehmen und privaten Haushalten			
3514	Einzahlungen aus Finanzschulden (Finanzunternehmen)			
3515	Einzahlungen aus Aufnahmen von Leasingverbindlichkeiten			
<b>353</b>	<b>Einzahlungen infolge eines Kapitaltausches bei derivativen Finanzinstrumenten mit Grundgeschäft</b>	<b>0,00</b>	<b>0,00</b>	<b>0,00</b>
3530	Einzahlungen infolge eines Kapitaltausches bei derivativen Finanzinstrumenten mit Grundgeschäft			

## Dienstleistungen (Gruppe 8)

MVAG	Mittelverwendungs- und aufbringungsgruppen (1. und 2. Ebene)	RA 2024	VA 2024	RA - VA
<b>355</b>	<b>Einzahlungen aus dem Abgang von Finanzinstrumenten</b>	<b>0,00</b>	<b>0,00</b>	<b>0,00</b>
3550	Einzahlungen aus dem Abgang von Finanzinstrumenten			
<b>35</b>	<b>Summe Einzahlungen aus der Finanzierungstätigkeit</b>	<b>0,00</b>	<b>0,00</b>	<b>0,00</b>
<b>361</b>	<b>Auszahlungen aus der Tilgung von Finanzschulden</b>	<b>13 333,34</b>	<b>13 400,00</b>	<b>-66,66</b>
3611	Auszahlungen aus empfangenen Darlehen von öffentlichen Körperschaften und Rechtsträgern			
3612	Auszahlungen aus empfangenen Darlehen von Beteiligungen			
3613	Auszahlungen aus empfangenen Darlehen von Unternehmen und privaten Haushalten			
3614	Auszahlungen aus Finanzschulden	13 333,34	13 400,00	-66,66
3615	Auszahlungen aus Rückzahlungen von Leasingverbindlichkeiten			
<b>363</b>	<b>Auszahlungen infolge eines Kapitaltausches bei derivativen Finanzinstrumenten mit Grundgeschäft</b>	<b>0,00</b>	<b>0,00</b>	<b>0,00</b>
3630	Auszahlungen infolge eines Kapitaltausches bei derivativen Finanzinstrumenten mit Grundgeschäft			
<b>365</b>	<b>Auszahlungen für den Erwerb von Finanzinstrumenten</b>	<b>0,00</b>	<b>0,00</b>	<b>0,00</b>
3650	Auszahlungen für den Erwerb von Finanzinstrumenten			
<b>36</b>	<b>Summe Auszahlungen aus der Finanzierungstätigkeit</b>	<b>13 333,34</b>	<b>13 400,00</b>	<b>-66,66</b>
<b>SA4</b>	<b>Saldo (4) Geldfluss aus der Finanzierungstätigkeit (35 – 36)</b>	<b>-13 333,34</b>	<b>-13 400,00</b>	<b>66,66</b>
<b>SA5</b>	<b>Saldo (5) Geldfluss aus der voranschlagswirksamen Gebarung (Saldo 3 + Saldo 4)</b>	<b>761 037,57</b>	<b>666 800,00</b>	<b>94 237,57</b>

## Finanzwirtschaft (Gruppe 9)

MVAG	Mittelverwendungs- und aufbringungsgruppen (1. und 2. Ebene)	RA 2024	VA 2024	RA - VA
<b>311</b>	<b>Einzahlungen aus operativer Verwaltungstätigkeit</b>	<b>12 898,69</b>	<b>12 200,00</b>	<b>698,69</b>
3111	Einzahlungen aus eigenen Abgaben	2 603,42	2 000,00	603,42
3112	Einzahlungen aus Ertragsanteilen			
3113	Einzahlungen aus Gebühren			
3114	Einzahlungen aus Leistungen	10 295,27	10 200,00	95,27
3115	Einzahlungen aus Besitz und wirtschaftlicher Tätigkeit			
3116	Einzahlungen aus Veräußerung von geringwertigen Wirtschaftsgütern (GWG) und sonstige Einzahlungen			
<b>312</b>	<b>Einzahlungen aus Transfers</b>	<b>0,00</b>	<b>0,00</b>	<b>0,00</b>
3121	Transferzahlungen von Trägern des öffentlichen Rechts			
3122	Transferzahlungen von Beteiligten			
3123	Transferzahlungen von Unternehmen (inkl. Finanzunternehmen)			
3124	Transferzahlungen von Haushalten und Organisationen ohne Erwerbscharakter			
3125	Transferzahlungen vom Ausland			
3126	Investitions- und Tilgungszuschüsse zwischen Unternehmungen und Betrieben der Gebietskörperschaft und der Gebietskörperschaft			
<b>313</b>	<b>Einzahlungen aus Finanzerträgen</b>	<b>11 510,44</b>	<b>200,00</b>	<b>11 310,44</b>
3131	Einzahlungen aus Zinserträgen	11 510,44	200,00	11 310,44
3132	Einzahlungen aus Zinsen aus derivativen Finanzinstrumenten mit und ohne Grundgeschäft			
3133	Einzahlungen aus Gewinnentnahmen von marktbestimmten Betrieben			
3134	Sonstige Einzahlungen aus Finanzerträgen			
3135	Einzahlungen aus Dividenden/Gewinnausschüttungen			
<b>31</b>	<b>Summe Einzahlungen operative Gebarung</b>	<b>24 409,13</b>	<b>12 400,00</b>	<b>12 009,13</b>
<b>321</b>	<b>Auszahlungen aus Personalaufwand</b>	<b>0,00</b>	<b>0,00</b>	<b>0,00</b>
3211	Auszahlungen für Personalaufwand (Bezüge, Nebengebühren, und Mehrleistungsvergütungen)			
3212	Auszahlungen für gesetzliche und freiwillige Sozialaufwendungen			
3213	Auszahlungen aus sonstigem Personalaufwand			
<b>322</b>	<b>Auszahlungen aus Sachaufwand</b>	<b>0,00</b>	<b>0,00</b>	<b>0,00</b>
3221	Auszahlungen für Gebrauchs- und Verbrauchsgüter, Handelswaren			
3222	Auszahlungen für Verwaltungs- und Betriebsaufwand			
3223	Auszahlungen für Leasing- und Mietaufwand			
3224	Auszahlungen für Instandhaltung			
3225	Sonstige Auszahlungen aus Sachaufwand			
3226	Auszahlungen aus der Inanspruchnahme von Haftungen			
<b>323</b>	<b>Auszahlungen aus Transfers</b>	<b>0,00</b>	<b>0,00</b>	<b>0,00</b>
3231	Transferzahlungen an Träger des öffentlichen Rechts			

## Finanzwirtschaft (Gruppe 9)

MVAG	Mittelverwendungs- und aufbringungsgruppen (1. und 2. Ebene)	RA 2024	VA 2024	RA - VA
3232	Transferzahlungen an Beteiligungen			
3233	Transferzahlungen an Unternehmen (inkl. Finanzunternehmen)			
3234	Transferzahlungen an Haushalte und Organisationen ohne Erwerbscharakter			
3235	Transferzahlungen an das Ausland			
3236	Investitions- und Tilgungszuschüsse zwischen Unternehmungen und Betrieben der Gebietskörperschaft und der Gebietskörperschaft			
<b>324</b>	<b>Auszahlungen aus Finanzaufwand</b>	<b>14 242,08</b>	<b>9 100,00</b>	<b>5 142,08</b>
3241	Auszahlungen für Zinsen			
3242	Auszahlungen für Zinsen aus derivativen Finanzinstrumenten mit und ohne Grundgeschäft			
3243	Auszahlungen aus Gewinnentnahmen von marktbestimmten Betrieben			
3244	Sonstige Auszahlungen aus Finanzaufwendungen	14 242,08	9 100,00	5 142,08
<b>32</b>	<b>Summe Auszahlungen operative Gebarung</b>	<b>14 242,08</b>	<b>9 100,00</b>	<b>5 142,08</b>
<b>SA1</b>	<b>Saldo (1) Geldfluss aus der operativen Gebarung (31 – 32)</b>	<b>10 167,05</b>	<b>3 300,00</b>	<b>6 867,05</b>
<b>331</b>	<b>Einzahlungen aus der Investitionstätigkeit</b>	<b>0,00</b>	<b>0,00</b>	<b>0,00</b>
3311	Einzahlungen aus der Veräußerung von immateriellem Vermögen			
3312	Einzahlungen aus der Veräußerung von Grundstücken und Grundstückeinrichtungen			
3313	Einzahlungen aus der Veräußerung von Gebäuden und Bauten			
3314	Einzahlungen aus der Veräußerung von technischen Anlagen, Fahrzeugen und Maschinen			
3315	Einzahlungen aus der Veräußerung von Amts-, Betriebs- und Geschäftsausstattung			
3316	Einzahlungen aus der Veräußerung von Kulturgütern			
3317	Einzahlungen aus der Veräußerung von Beteiligungen			
3318	Einzahlungen aus der Veräußerung von kofinanzierten Schutzbauten			
<b>332</b>	<b>Einzahlungen aus der Rückzahlung von Darlehen sowie gewährten Vorschüssen</b>	<b>0,00</b>	<b>0,00</b>	<b>0,00</b>
3321	Einzahlungen aus Darlehen an Träger des öffentlichen Rechts			
3322	Einzahlungen aus Darlehen an Beteiligungen			
3323	Einzahlungen aus Darlehen an Unternehmen und Haushalte			
3325	Einzahlungen aus Vorschüssen und Anzahlungen			
<b>333</b>	<b>Einzahlungen aus Kapitaltransfers</b>	<b>0,00</b>	<b>0,00</b>	<b>0,00</b>
3331	Kapitaltransferzahlungen von Trägern des öffentlichen Rechts			
3332	Kapitaltransferzahlungen von Beteiligungen			
3333	Kapitaltransferzahlungen von Unternehmen			
3334	Kapitaltransferzahlungen von Haushalten und Organisationen ohne Erwerbscharakter			
3335	Kapitaltransferzahlungen vom Ausland			

## Finanzwirtschaft (Gruppe 9)

MVAG	Mittelverwendungs- und aufbringungsgruppen (1. und 2. Ebene)	RA 2024	VA 2024	RA - VA
<b>33</b>	<b>Summe Einzahlungen investive Gebarung</b>	<b>0,00</b>	<b>0,00</b>	<b>0,00</b>
<b>341</b>	<b>Auszahlungen aus der Investitionstätigkeit</b>	<b>0,00</b>	<b>0,00</b>	<b>0,00</b>
3411	Auszahlungen für den Erwerb von immateriellem Vermögen			
3412	Auszahlungen für den Erwerb von Grundstücken und Grundstückseinrichtungen			
3413	Auszahlungen für den Erwerb von Gebäuden und Bauten			
3414	Auszahlungen für den Erwerb von technischen Anlagen, Fahrzeugen und Maschinen			
3415	Auszahlungen für den Erwerb von Amts-, Betriebs- und Geschäftsausstattung			
3416	Auszahlungen für den Erwerb von Kulturgütern			
3417	Auszahlungen für den Erwerb von Beteiligungen			
3418	Auszahlungen für den Erwerb von kofinanzierten Schutzbauten			
<b>342</b>	<b>Auszahlungen aus der Gewährung von Darlehen sowie gewährten Vorschüssen</b>	<b>0,00</b>	<b>0,00</b>	<b>0,00</b>
3421	Auszahlungen von Darlehen an Träger des öffentlichen Rechts			
3422	Auszahlungen von Darlehen an Beteiligungen			
3423	Auszahlungen von Darlehen an Unternehmen und Haushalte			
3425	Auszahlungen von Vorschüssen und Anzahlungen			
<b>343</b>	<b>Auszahlungen aus Kapitaltransfers</b>	<b>0,00</b>	<b>0,00</b>	<b>0,00</b>
3431	Kapitaltransferzahlungen an Träger des öffentlichen Rechts			
3432	Kapitaltransferzahlungen an Beteiligungen			
3433	Kapitaltransferzahlungen an Unternehmen (Finanzunternehmen)			
3434	Kapitaltransferzahlungen an Haushalte und Organisationen ohne Erwerbscharakter			
3435	Kapitaltransferzahlungen an das Ausland			
<b>34</b>	<b>Summe Auszahlungen investive Gebarung</b>	<b>0,00</b>	<b>0,00</b>	<b>0,00</b>
<b>SA2</b>	<b>Saldo (2) Geldfluss aus der investiven Gebarung (33 – 34)</b>	<b>0,00</b>	<b>0,00</b>	<b>0,00</b>
<b>SA3</b>	<b>Saldo (3) Nettofinanzierungssaldo (Saldo 1 + Saldo 2)</b>	<b>10 167,05</b>	<b>3 300,00</b>	<b>6 867,05</b>
<b>351</b>	<b>Einzahlungen aus der Aufnahme von Finanzschulden</b>	<b>0,00</b>	<b>0,00</b>	<b>0,00</b>
3511	Einzahlungen aus empfangenen Darlehen von öffentlichen Körperschaften und Rechtsträgern			
3512	Einzahlungen aus empfangenen Darlehen von Beteiligungen			
3513	Einzahlungen aus empfangenen Darlehen von Unternehmen und privaten Haushalten			
3514	Einzahlungen aus Finanzschulden (Finanzunternehmen)			
3515	Einzahlungen aus Aufnahmen von Leasingverbindlichkeiten			
<b>353</b>	<b>Einzahlungen infolge eines Kapitaltausches bei derivativen Finanzinstrumenten mit Grundgeschäft</b>	<b>0,00</b>	<b>0,00</b>	<b>0,00</b>
3530	Einzahlungen infolge eines Kapitaltausches bei derivativen Finanzinstrumenten mit Grundgeschäft			

## Finanzwirtschaft (Gruppe 9)

MVAG	Mittelverwendungs- und aufbringungsgruppen (1. und 2. Ebene)	RA 2024	VA 2024	RA - VA
<b>355</b>	<b>Einzahlungen aus dem Abgang von Finanzinstrumenten</b>	<b>0,00</b>	<b>0,00</b>	<b>0,00</b>
3550	Einzahlungen aus dem Abgang von Finanzinstrumenten			
<b>35</b>	<b>Summe Einzahlungen aus der Finanzierungstätigkeit</b>	<b>0,00</b>	<b>0,00</b>	<b>0,00</b>
<b>361</b>	<b>Auszahlungen aus der Tilgung von Finanzschulden</b>	<b>0,00</b>	<b>0,00</b>	<b>0,00</b>
3611	Auszahlungen aus empfangenen Darlehen von öffentlichen Körperschaften und Rechtsträgern			
3612	Auszahlungen aus empfangenen Darlehen von Beteiligungen			
3613	Auszahlungen aus empfangenen Darlehen von Unternehmen und privaten Haushalten			
3614	Auszahlungen aus Finanzschulden			
3615	Auszahlungen aus Rückzahlungen von Leasingverbindlichkeiten			
<b>363</b>	<b>Auszahlungen infolge eines Kapitaltausches bei derivativen Finanzinstrumenten mit Grundgeschäft</b>	<b>0,00</b>	<b>0,00</b>	<b>0,00</b>
3630	Auszahlungen infolge eines Kapitaltausches bei derivativen Finanzinstrumenten mit Grundgeschäft			
<b>365</b>	<b>Auszahlungen für den Erwerb von Finanzinstrumenten</b>	<b>0,00</b>	<b>0,00</b>	<b>0,00</b>
3650	Auszahlungen für den Erwerb von Finanzinstrumenten			
<b>36</b>	<b>Summe Auszahlungen aus der Finanzierungstätigkeit</b>	<b>0,00</b>	<b>0,00</b>	<b>0,00</b>
<b>SA4</b>	<b>Saldo (4) Geldfluss aus der Finanzierungstätigkeit (35 – 36)</b>	<b>0,00</b>	<b>0,00</b>	<b>0,00</b>
<b>SA5</b>	<b>Saldo (5) Geldfluss aus der voranschlagswirksamen Gebarung (Saldo 3 + Saldo 4)</b>	<b>10 167,05</b>	<b>3 300,00</b>	<b>6 867,05</b>

Vermögenshaushalt (Anlage 1c)



AKTIVA		Code	Endbestand 31.12.2023	Endbestand 31.12.2024	Veränderung
<b>A</b>	<b>Langfristiges Vermögen</b>	<b>10</b>	<b>1 381 098,65</b>	<b>1 344 731,83</b>	<b>-36 366,82</b>
<b>A.I</b>	<b>Immaterielle Vermögenswerte</b>	<b>101</b>	<b>0,00</b>	<b>0,00</b>	<b>0,00</b>
A.I.1	Immaterielle Vermögenswerte	1010	0,00	0,00	0,00
<b>A.II</b>	<b>Sachanlagen</b>	<b>102</b>	<b>1 338 576,04</b>	<b>1 302 209,22</b>	<b>-36 366,82</b>
A.II.1	Grundstücke, Grundstückseinrichtungen und Infrastruktur	1021	0,00	0,00	0,00
A.II.2	Gebäude und Bauten	1022	0,00	0,00	0,00
A.II.3	Wasser- und Abwasserbauten und -anlagen	1023	0,00	0,00	0,00
A.II.4	Sonderanlagen	1024	425 415,44	391 287,77	-34 127,67
A.II.5	Technische Anlagen, Fahrzeuge und Maschinen	1025	17,49	0,00	-17,49
A.II.6	Amts-, Betriebs- und Geschäftsausstattung	1026	913 143,11	910 921,45	-2 221,66
A.II.7	Kulturgüter	1027	0,00	0,00	0,00
A.II.8	Geleistete Anzahlungen für Anlagen und Anlagen in Bau	1028	0,00	0,00	0,00
A.II.9	Kofinanzierte Schutzbauten	1029	0,00	0,00	0,00
<b>A.III</b>	<b>Aktive Finanzinstrumente/Langfristiges Finanzvermögen</b>	<b>103</b>	<b>0,00</b>	<b>0,00</b>	<b>0,00</b>
A.III.1	Bis zur Endfälligkeit gehaltene Finanzinstrumente	1031	0,00	0,00	0,00
A.III.2	Zur Veräußerung verfügbare Finanzinstrumente	1032	0,00	0,00	0,00
A.III.3	Partizipations- und Hybridkapital	1033	0,00	0,00	0,00
A.III.4	Derivative Finanzinstrumente ohne Grundgeschäft	1034	0,00	0,00	0,00
<b>A.IV</b>	<b>Beteiligungen</b>	<b>104</b>	<b>42 522,61</b>	<b>42 522,61</b>	<b>0,00</b>
A.IV.1	Beteiligungen an verbundenen Unternehmen	1041	0,00	0,00	0,00
A.IV.2	Beteiligungen an assoziierten Unternehmen	1042	0,00	0,00	0,00
A.IV.3	Sonstige Beteiligungen	1043	42 522,61	42 522,61	0,00
A.IV.4	Verwaltete Einrichtungen, die der Kontrolle unterliegen	1044	0,00	0,00	0,00
<b>A.V</b>	<b>Langfristige Forderungen</b>	<b>106</b>	<b>0,00</b>	<b>0,00</b>	<b>0,00</b>
A.V.1	Langfristige Forderungen aus Lieferungen und Leistungen	1061	0,00	0,00	0,00
A.V.2	Langfristige Forderungen aus gewährten Darlehen	1062	0,00	0,00	0,00
A.V.3	Sonstige langfristige Forderungen	1063	0,00	0,00	0,00

AKTIVA		Code	Endbestand 31.12.2023	Endbestand 31.12.2024	Veränderung
<b>B</b>	<b>Kurzfristiges Vermögen</b>	<b>11</b>	<b>566 249,65</b>	<b>1 014 380,37</b>	<b>448 130,72</b>
<b>B.I</b>	<b>Kurzfristige Forderungen</b>	<b>113</b>	<b>282 032,55</b>	<b>386 134,02</b>	<b>104 101,47</b>
B.I.1	Kurzfristige Forderungen aus Lieferungen und Leistungen	1131	91 696,63	98 326,50	6 629,87
B.I.2	Kurzfristige Forderungen aus Abgaben	1132	86 445,13	124 829,05	38 383,92
B.I.3	Sonstige kurzfristige Forderungen	1133	0,00	0,00	0,00
B.I.4	Sonstige kurzfristige Forderungen (nicht voranschlagswirksame Gebarung)	1134	103 890,79	162 978,47	59 087,68
<b>B.II</b>	<b>Vorräte</b>	<b>114</b>	<b>0,00</b>	<b>0,00</b>	<b>0,00</b>
B.II.1	Vorräte	1141	0,00	0,00	0,00
B.II.2	Gegebene Anzahlungen auf Vorräte	1142	0,00	0,00	0,00
<b>B.III</b>	<b>Liquide Mittel</b>	<b>115</b>	<b>284 217,10</b>	<b>628 246,35</b>	<b>344 029,25</b>
B.III.1	Kassa, Bankguthaben, Schecks	1151	284 217,10	628 246,35	344 029,25
B.III.2	Zahlungsmittelreserven	1152	0,00	0,00	0,00
<b>B.IV</b>	<b>Aktive Finanzinstrumente/Kurzfristiges Finanzvermögen</b>	<b>116</b>	<b>0,00</b>	<b>0,00</b>	<b>0,00</b>
B.IV.1	Aktive Finanzinstrumente/Kurzfristiges Finanzvermögen	1160	0,00	0,00	0,00
<b>B.V</b>	<b>Aktive Rechnungsabgrenzung</b>	<b>117</b>	<b>0,00</b>	<b>0,00</b>	<b>0,00</b>
B.V.1	Aktive Rechnungsabgrenzung	1170	0,00	0,00	0,00
<b>Summe Aktiva (10 + 11)</b>			<b>1 947 348,30</b>	<b>2 359 112,20</b>	<b>411 763,90</b>

PASSIVA		Code	Endbestand 31.12.2023	Endbestand 31.12.2024	Veränderung
<b>C</b>	<b>Nettovermögen (Ausgleichsposten)</b>	<b>12</b>	<b>1 505 860,76</b>	<b>1 727 456,63</b>	<b>221 595,87</b>
<b>C.I</b>	<b>Saldo der Eröffnungsbilanz</b>	<b>121</b>	<b>1 233 736,26</b>	<b>1 233 736,26</b>	<b>0,00</b>
C.I.1	Saldo der Eröffnungsbilanz	1210	1 233 736,26	1 233 736,26	0,00
<b>C.II</b>	<b>Kumuliertes Nettoergebnis</b>	<b>122</b>	<b>272 124,50</b>	<b>493 720,37</b>	<b>221 595,87</b>
C.II.1	Kumuliertes Nettoergebnis	1220	272 124,50	493 720,37	221 595,87
<b>C.III</b>	<b>Haushaltsrücklagen</b>	<b>123</b>	<b>0,00</b>	<b>0,00</b>	<b>0,00</b>
C.III.1	Haushaltsrücklagen	1230	0,00	0,00	0,00
<b>C.IV</b>	<b>Neubewertungsrücklagen</b>	<b>124</b>	<b>0,00</b>	<b>0,00</b>	<b>0,00</b>
C.IV.1	Neubewertungsrücklagen	1240	0,00	0,00	0,00
<b>C.V</b>	<b>Fremdwährungsumrechnungsrücklagen</b>	<b>125</b>	<b>0,00</b>	<b>0,00</b>	<b>0,00</b>
C.V.1	Fremdwährungsumrechnungsrücklagen	1250	0,00	0,00	0,00
<b>D</b>	<b>Sonderposten Investitionszuschüsse (Kapitaltransfers)</b>	<b>13</b>	<b>0,00</b>	<b>0,00</b>	<b>0,00</b>
<b>D.I</b>	<b>Investitionszuschüsse</b>	<b>131</b>	<b>0,00</b>	<b>0,00</b>	<b>0,00</b>
D.I.1	Investitionszuschüsse von Trägern öffentlichen Rechts	1311	0,00	0,00	0,00
D.I.2	Investitionszuschüsse von Beteiligungen	1312	0,00	0,00	0,00
D.I.3	Investitionszuschüsse von Übrigen	1313	0,00	0,00	0,00
<b>E</b>	<b>Langfristige Fremdmittel</b>	<b>14</b>	<b>93 333,28</b>	<b>79 999,94</b>	<b>-13 333,34</b>
<b>E.I</b>	<b>Langfristige Finanzschulden, netto</b>	<b>141</b>	<b>93 333,28</b>	<b>79 999,94</b>	<b>-13 333,34</b>
E.I.1	Langfristige Finanzschulden	1411	93 333,28	79 999,94	-13 333,34
E.I.2	Langfristige Forderungen aus derivativen Finanzinstrumenten mit Grundgeschäft	1412	0,00	0,00	0,00
E.I.3	Langfristige Verbindlichkeiten aus derivativen Finanzinstrumenten mit Grundgeschäft	1413	0,00	0,00	0,00
<b>E.II</b>	<b>Langfristige Verbindlichkeiten</b>	<b>142</b>	<b>0,00</b>	<b>0,00</b>	<b>0,00</b>
E.II.1	Langfristige Verbindlichkeiten aus Lieferungen und Leistungen	1421	0,00	0,00	0,00
E.II.2	Leasingverbindlichkeiten	1422	0,00	0,00	0,00
E.II.3	Sonstige langfristige Verbindlichkeiten	1423	0,00	0,00	0,00

PASSIVA		Code	Endbestand 31.12.2023	Endbestand 31.12.2024	Veränderung
<b>E.III</b>	<b>Langfristige Rückstellungen</b>	<b>143</b>	<b>0,00</b>	<b>0,00</b>	<b>0,00</b>
E.III.1	Rückstellungen für Abfertigungen	1431	0,00	0,00	0,00
E.III.2	Rückstellungen für Jubiläumszuwendungen	1432	0,00	0,00	0,00
E.III.3	Rückstellungen für Haftungen	1433	0,00	0,00	0,00
E.III.4	Rückstellungen für Sanierungen von Altlasten	1434	0,00	0,00	0,00
E.III.5	Rückstellungen für Pensionen	1435	0,00	0,00	0,00
E.III.6	Sonstige langfristige Rückstellungen	1436	0,00	0,00	0,00
<b>F</b>	<b>Kurzfristige Fremdmittel</b>	<b>15</b>	<b>348 154,26</b>	<b>551 655,63</b>	<b>203 501,37</b>
<b>F.I</b>	<b>Kurzfristige Finanzschulden, netto</b>	<b>151</b>	<b>0,00</b>	<b>0,00</b>	<b>0,00</b>
F.I.1	Kurzfristige Finanzschulden	1511	0,00	0,00	0,00
F.I.2	Kurzfristige Forderungen aus derivativen Finanzinstrumenten mit Grundgeschäft	1512	0,00	0,00	0,00
F.I.3	Kurzfristige Verbindlichkeiten aus derivativen Finanzinstrumenten mit Grundgeschäft	1513	0,00	0,00	0,00
<b>F.II</b>	<b>Kurzfristige Verbindlichkeiten</b>	<b>152</b>	<b>348 154,26</b>	<b>551 655,63</b>	<b>203 501,37</b>
F.II.1	Kurzfristige Verbindlichkeiten aus Lieferungen und Leistungen	1521	299 881,49	497 578,35	197 696,86
F.II.2	Kurzfristige Verbindlichkeiten aus Abgaben	1522	0,00	0,00	0,00
F.II.3	Sonstige kurzfristige Verbindlichkeiten	1523	0,00	0,00	0,00
F.II.4	Sonstige kurzfristige Verbindlichkeiten (nicht voranschlagswirksame Gebarung)	1524	48 272,77	54 077,28	5 804,51
<b>F.III</b>	<b>Kurzfristige Rückstellungen</b>	<b>153</b>	<b>0,00</b>	<b>0,00</b>	<b>0,00</b>
F.III.1	Rückstellungen für Prozesskosten	1531	0,00	0,00	0,00
F.III.2	Rückstellungen für ausstehende Rechnungen	1532	0,00	0,00	0,00
F.III.3	Rückstellungen für nicht konsumierte Urlaube	1533	0,00	0,00	0,00
F.III.4	Sonstige kurzfristige Rückstellungen	1534	0,00	0,00	0,00
<b>F.IV</b>	<b>Passive Rechnungsabgrenzung</b>	<b>154</b>	<b>0,00</b>	<b>0,00</b>	<b>0,00</b>
F.IV.1	Passive Rechnungsabgrenzung	1540	0,00	0,00	0,00
<b>Summe Passiva (12 + 13 + 14 + 15)</b>			<b>1 947 348,30</b>	<b>2 359 112,20</b>	<b>411 763,90</b>

Haushaltspotential (aufbauend auf der Ergebnisrechnung)



**Rechnungsabschluss 2024**

ABFALLwirtschaftsverband Waidhofen/Thaya

**Haushaltspotential (aufbauend auf der Ergebnisrechnung)**

MVAG	Mittelverwendungs- und -aufbringungsgruppen	Mittelaufbringung	Mittelverwendung	Saldo
211	Erträge aus der operativen Verwaltungstätigkeit	3 969 889,77		
212	Erträge aus Transfers	313 125,98		
213	Finanzerträge	11 510,44		
Summe Erträge (SU 21)		<b>4 294 526,19</b>		
2117	Nicht finanzierungswirksame operative Erträge (Auflösung von Rückstellungen und Aktivierte Eigenleistungen)			
2127	Nicht finanzierungswirksamer Transferertrag (Auflösung von Investitionszuschüssen)			
2136	Sonstige nicht finanzierungswirksame Finanzerträge (Auflösung von RS Bewertung von Beteiligungen und aktiven Finanzinstrumenten)			
Nicht finanzwirksame Erträge			<b>0,00</b>	
Finanzwirksame Erträge		<b>4 294 526,19</b>		
221	Personalaufwand		234 692,71	
222	Sachaufwand		3 783 341,28	
223	Transferaufwand		36 529,50	
224	Finanzaufwand		18 366,83	
Summe Aufwendungen (SU 22)			<b>4 072 930,32</b>	
2214	Nicht finanzierungswirksamer Personalaufwand (Dotierung RS für Abfertigungen, Jubiläum u. nicht konsumierte Urlaube)			
2226	Nicht finanzierungswirksamer Sachaufwand (inkl. Abschreibungen, Dotierung von RS Prozess, ausstehende Rechnungen)		-67 842,68	
2237	Nicht finanzierungswirksamer Transferaufwand (Dotierungen von RS f. Pensionen)			
2245	Nicht finanzierungswirksamer Finanzaufwand (Wertberichtigungen zu Finanzinstrumenten, Aufwendungen aus der Bewertung von Beteiligungen)			
Nicht finanzwirksame Aufwendungen			<b>-67 842,68</b>	
Finanzwirksame Aufwendungen			<b>4 005 087,64</b>	
Finanzwirksames Ergebnis		<b>4 294 526,19</b>	<b>4 005 087,64</b>	<b>289 438,55</b>

**Rechnungsabschluss 2024**

ABFALLwirtschaftsverband Waidhofen/Thaya

**Haushaltspotential (aufbauend auf der Ergebnisrechnung)**

MVAG	Mittelverwendungs- und -aufbringungsgruppen	Mittelaufbringung	Mittelverwendung	Saldo
332	Einzahlungen aus der Rückzahlung von Darlehen sowie gewährten Vorschüssen (ohne 332x mit Projektcode - Anzahlungen)			
1141	Vorräte ( - Veränderung)			
1142	Gegebene Anzahlungen auf Vorräte ( - Veränderung)			
1540	Passive Rechnungsabgrenzung Einzahlungen der Kontengruppe 000-089, die keinem Projekt mit Projektcode 1 zugeordnet sind Einzahlungen der Kontengruppe 30, die keinem Projekt mit Projektcode 1 zugeordnet sind - Erträge der Kontogruppe 80 mit Projektcode 1			
2301	Entnahmen von Rücklagen endfälliger Darlehen (Kontengruppe 893)			
Jährliche wiederkehrende Einzahlungen		<b>0,00</b>		
36	Auszahlungen aus der Finanzierungstätigkeit (ohne Projektcode 1)		13 333,34	
2401	Zuweisung an Rücklagen endfälliger Darlehen (Kontengruppe 793)			
342	Auszahlungen aus der Gewährung von Darlehen sowie gewährten Vorschüssen (ohne 342x mit Projektcode - Anzahlungen)			
1141	Vorräte ( + Veränderung)			
1142	Gegebene Anzahlungen auf Vorräte ( + Veränderung)			
1170	Aktive Rechnungsabgrenzung Auszahlungen (Investitionen) der Kontengruppe 000-083, die keinem Projekt mit Projektcode 1 zugeordnet sind		27 764,98	
Jährliche wiederkehrende Auszahlungen			<b>41 098,32</b>	
Kontengruppe 871, KT der Ergebnisrechnung, mit Projektcode (BZ)				
Summe Kapitaltransfers der Ergebnisrechnung		<b>0,00</b>		
H1	Jährliches Haushaltspotential (Eigenmittel)	<b>4 294 526,19</b>	<b>4 046 185,96</b>	<b>248 340,23</b>
H4VJ	Haushaltspotential Vorjahr (Endbestand HP-RL Vorjahr, Konto 935077 = AB)			<b>218 261,38</b>
H2	verfügbares Haushaltspotential (Eigenmittel)			<b>466 601,61</b>

**Rechnungsabschluss 2024**

ABFALLwirtschaftsverband Waidhofen/Thaya

**Haushaltspotential (aufbauend auf der Ergebnisrechnung)**

MVAG	Mittelverwendungs- und -aufbringungsgruppen	Mittelaufbringung	Mittelverwendung	Saldo
Information 1 - Berechnung der tatsächlichen Liquidität				
	im verfügbaren Haushaltspotential enthaltene Bedarfszuweisungen zur Liquiditätssteigerung	17 007,98		
	aus Kontogruppe 871, KT der Ergebnisrechnung ohne Projektcode			
	tatsächlicher Liquiditätsbedarf ohne Rücklagenauflösung (Abgang)	-17 007,98		
2401	Zuweisungen an Haushaltsrücklagen (Kontengruppe 794)			
2401	Zuweisungen an Haushaltsrücklagen (Kontengruppe 795)			
Jährliche Aufwände für Rücklagen			<b>0,00</b>	
2301	Entnahmen von Haushaltsrücklagen (Kontengruppe 894)			
2301	Entnahmen von Haushaltsrücklagen (Kontengruppe 895)			
Jährliche RL-Erträge f. Investitionen (finanzw.)		<b>0,00</b>		
H3 verfügbares Haushaltspotential (Eigenmittel) nach finanzwirksamen Rücklagen		<b>466 601,61</b>	<b>0,00</b>	<b>466 601,61</b>
	- Zuweisungen und Umbuchungen an investive Vorhaben		0,00	0,00
	+ Rückführungen und Umbuchungen von investiven Vorhaben	0,00		0,00
H4 kumuliertes Haushaltspotential (Eigenmittel) Endbestand		<b>466 601,61</b>	<b>0,00</b>	<b>466 601,61</b>
Information 2 - Abwicklungsbuchung		<b>0,00</b>	<b>0,00</b>	<b>0,00</b>
H4VJ	Haushaltspotential Rücklage (HP-RL) Anfangsbestand (=Endbestand HP-RL Vorjahr Konto 935077)	<b>0,00</b>	<b>0,00</b>	<b>0,00</b>
	Abwicklung HP-RL (Eigenmittel) - Buchungsbetrag	<b>466 601,61</b>	<b>0,00</b>	<b>466 601,61</b>
	Konto HP RL 935077, tatsächlicher Endbestand	<b>0,00</b>	<b>0,00</b>	<b>0,00</b>
	Kontrolle (H4 Berechnung zu HP-RL Konto)	<b>466 601,61</b>	<b>0,00</b>	<b>466 601,61</b>
Information 3 - Eigenmittel im Kassenbestand				
Kassenbestand "operativ"				
	Forderungen Teilsomme A			
	- Teilsommen a (kurzfristig) der Forderungen aus Beilage 3	<b>197 140,98</b>	<b>0,00</b>	<b>197 140,98</b>
	Verbindlichkeiten Teilsomme A			
	+ Teilsommen a (kurzfristig) der Verbindlichkeiten aus Beilage 3	<b>447 381,84</b>	<b>0,00</b>	<b>447 381,84</b>
Summe "Eigenmittel im Kassenbestand"		<b>250 240,86</b>	<b>0,00</b>	<b>250 240,86</b>

**Rechnungsabschluss 2024**

ABFALLwirtschaftsverband Waidhofen/Thaya

**Haushaltspotential (aufbauend auf der Ergebnisrechnung)**

<b>MVAG</b>	<b>Mittelverwendungs- und -aufbringungsgruppen</b>	<b>Mittelaufbringung</b>	<b>Mittelverwendung</b>	<b>Saldo</b>
	Information 4 - Zuführungen aus dem Detailnachweis Aufstellung aller Konten der KG 899 und KG 799 mit bzw. ohne PC			
	Summe ohne PC	<b>0,00</b>	<b>0,00</b>	<b>0,00</b>
	Summe mit PC	<b>0,00</b>	<b>0,00</b>	<b>0,00</b>

Ergebnis- und Finanzierungsrechnung Detailnachweis



		MVAG	MVAG	VCQU	Ergebnisrechnung			Finanzierungsrechnung		
		EH	FH		RA 2024	VA 2024	RA - VA	RA 2024	VA 2024	RA - VA
<b>0 Vertretungskörper und allgemeine Verwaltung</b>										
<b>00</b>	<b>Gewählte Gemeindeorgane</b>									
<b>000</b>	<b>Gewählte Gemeindeorgane</b>									
<b>000000</b>	<b>Vertretungskörper</b>									
<b>Operative Gebarung</b>										
<b>SU 21 / 31</b>	<b>Summe Erträge / Einzahlungen operative Gebarung</b>				<b>0,00</b>	<b>0,00</b>	<b>0,00</b>	<b>0,00</b>	<b>0,00</b>	<b>0,00</b>
1/000000-721000	Bezüge der Organe	2225	3225	22	3 691,77	4 000,00	-308,23	3 691,77	4 000,00	-308,23
1/000000-721100	Reisegebühren	2225	3225	22		200,00	-200,00		200,00	-200,00
<b>SU 22 / 32</b>	<b>Summe Aufwendungen / Auszahlungen operative Gebarung</b>				<b>3 691,77</b>	<b>4 200,00</b>	<b>-508,23</b>	<b>3 691,77</b>	<b>4 200,00</b>	<b>-508,23</b>
<b>SA 0 / SA 1</b>	<b>(0) Nettoergebnis (21 - 22) / (1) Geldfluss operative Gebarung (31 - 32)</b>				<b>-3 691,77</b>	<b>-4 200,00</b>	<b>508,23</b>	<b>-3 691,77</b>	<b>-4 200,00</b>	<b>508,23</b>
<b>SU 23</b>	<b>Summe Haushaltsrücklagen</b>				<b>0,00</b>	<b>0,00</b>	<b>0,00</b>	<b>0,00</b>	<b>0,00</b>	<b>0,00</b>
<b>SA00</b>	<b>Nettoergebnis nach Zuw./Entn. Haushaltsrücklagen (Saldo 0 +/- SU23)</b>				<b>-3 691,77</b>	<b>-4 200,00</b>	<b>508,23</b>			
<b>Investive Gebarung</b>										
<b>SU 33</b>	<b>Summe Einzahlungen investive Gebarung</b>							<b>0,00</b>	<b>0,00</b>	<b>0,00</b>
<b>SU 34</b>	<b>Summe Auszahlungen investive Gebarung</b>							<b>0,00</b>	<b>0,00</b>	<b>0,00</b>
<b>SA2</b>	<b>Saldo (2) Geldfluss aus der Investiven Gebarung (33 - 34)</b>							<b>0,00</b>	<b>0,00</b>	<b>0,00</b>
<b>SA3</b>	<b>Saldo (3) Nettofinanzierungssaldo (Saldo 1 + Saldo 2)</b>							<b>-3 691,77</b>	<b>-4 200,00</b>	<b>508,23</b>
<b>Finanzierungstätigkeit</b>										
<b>SU 35</b>	<b>Summe Einzahlungen aus der Finanzierungstätigkeit</b>							<b>0,00</b>	<b>0,00</b>	<b>0,00</b>
<b>SU 36</b>	<b>Summe Auszahlungen aus der Finanzierungstätigkeit</b>							<b>0,00</b>	<b>0,00</b>	<b>0,00</b>
<b>SA4</b>	<b>Saldo (4) Geldfluss aus der Finanzierungstätigkeit (35 - 36)</b>							<b>0,00</b>	<b>0,00</b>	<b>0,00</b>
<b>SA5</b>	<b>Saldo (5) Geldfluss aus der voranschlagswirksamen Gebarung (Saldo 3 + Saldo 4)</b>							<b>-3 691,77</b>	<b>-4 200,00</b>	<b>508,23</b>
<b>01 Hauptverwaltung</b>										
<b>010</b>	<b>Zentralamt</b>									
<b>010000</b>	<b>Hauptverwaltung</b>									
<b>Operative Gebarung</b>										
2/010000+811000	Mieten- und BK-Ersätze aus Untervermietung	2115	3115	14	11 863,48	11 000,00	863,48	11 863,48	11 000,00	863,48
<b>SU 21 / 31</b>	<b>Summe Erträge / Einzahlungen operative Gebarung</b>				<b>11 863,48</b>	<b>11 000,00</b>	<b>863,48</b>	<b>11 863,48</b>	<b>11 000,00</b>	<b>863,48</b>
1/010000-400100	Geringwertige Wirtschaftsgüter (GWG)	2221	3221	23	86,18	1 000,00	-913,82	86,18	1 000,00	-913,82
1/010000-454000	Reinigungsmittel	2221	3221	23	103,57	100,00	3,57	103,57	100,00	3,57
1/010000-456000	Büromaterial	2221	3221	23	381,81	1 000,00	-618,19	381,81	1 000,00	-618,19
1/010000-457000	Druckwerke	2221	3221	23	2 052,87	4 000,00	-1 947,13	2 052,87	4 000,00	-1 947,13
1/010000-510000	Personalaufwand VB	2211	3211	20	187 373,98	178 200,00	9 173,98	187 373,98	178 200,00	9 173,98
1/010000-565000	Mehrleistungsvergütungen	2211	3211	20	264,81	3 000,00	-2 735,19	264,81	3 000,00	-2 735,19

		MVAG			Ergebnisrechnung			Finanzierungsrechnung		
		EH	FH	VCQU	RA 2024	VA 2024	RA - VA	RA 2024	VA 2024	RA - VA
1/010000-569000	Sonstige Nebengebühren	2211	3211	20	1 232,74	1 000,00	232,74	1 232,74	1 000,00	232,74
1/010000-582000	DGB zum Ausgleichsfonds	2212	3212	20	6 989,08	7 000,00	-10,92	6 989,08	7 000,00	-10,92
1/010000-582100	DGB Sozialversicherung	2212	3212	20	38 832,10	36 700,00	2 132,10	38 832,10	36 700,00	2 132,10
1/010000-600000	Stromkosten	2222	3222	24	1 383,22	1 500,00	-116,78	1 383,22	1 500,00	-116,78
1/010000-614000	Instandhaltung Büro	2224	3224	24	8 838,54		8 838,54	8 838,54		8 838,54
1/010000-616000	Instandhaltung von Maschinen und maschinellen Anlagen	2224	3224	24	816,00	800,00	16,00	816,00	800,00	16,00
1/010000-630000	Portogebühren	2222	3222	24	13 220,13	11 000,00	2 220,13	13 184,34	11 000,00	2 184,34
1/010000-631000	Telefon- und TV-Gebühren	2222	3222	24	2 350,87	2 000,00	350,87	2 127,93	2 000,00	127,93
1/010000-640000	Rechtskosten	2222	3222	24	484,60	500,00	-15,40	484,60	500,00	-15,40
1/010000-670000	Versicherungen	2222	3222	24	2 257,31	1 800,00	457,31	2 257,31	1 800,00	457,31
1/010000-680000	Planmäßige Abschreibung	2226			2 862,63	2 800,00	62,63			
1/010000-700000	Miete u. Betriebskosten Büro	2223	3223	24	41 075,67	38 000,00	3 075,67	41 052,85	38 000,00	3 052,85
1/010000-700100	Miete u. Betriebskosten Vermietung	2223	3223	24	11 863,49	11 000,00	863,49	11 863,49	11 000,00	863,49
1/010000-705000	Operating Leasing (Drucker, Kuvertiermaschine, Firmenradl)	2223	3223	24	12 077,64	9 600,00	2 477,64	12 077,64	9 600,00	2 477,64
1/010000-710000	Öffentliche Abgaben	2225	3225	24	5 978,23	5 000,00	978,23	5 978,23	5 000,00	978,23
1/010000-723000	Amtspauschalien und Repräsentationsaufwendungen	2225	3225	24	2 260,79	1 000,00	1 260,79	2 041,50	1 000,00	1 041,50
1/010000-724000	Reisegebühren	2225	3225	24	2 652,22	3 500,00	-847,78	2 652,22	3 500,00	-847,78
1/010000-728000	Wartungskosten Software	2225	3225	24	15 204,51	14 000,00	1 204,51	15 221,29	14 000,00	1 221,29
1/010000-728100	Schulung und Weiterbildung	2225	3225	24	95,00	1 000,00	-905,00	95,00	1 000,00	-905,00
<b>SU 22 / 32</b>	<b>Summe Aufwendungen / Auszahlungen operative Gebarung</b>				<b>360 737,99</b>	<b>335 500,00</b>	<b>25 237,99</b>	<b>357 391,30</b>	<b>332 700,00</b>	<b>24 691,30</b>
<b>SA 0 / SA 1</b>	<b>(0) Nettoergebnis (21 - 22) / (1) Geldfluss operative Gebarung (31 - 32)</b>				<b>-348 874,51</b>	<b>-324 500,00</b>	<b>-24 374,51</b>	<b>-345 527,82</b>	<b>-321 700,00</b>	<b>-23 827,82</b>
<b>SU 23</b>	<b>Summe Haushaltsrücklagen</b>				<b>0,00</b>	<b>0,00</b>	<b>0,00</b>	<b>0,00</b>	<b>0,00</b>	<b>0,00</b>
<b>SA00</b>	<b>Nettoergebnis nach Zuw./Entn. Haushaltsrücklagen (Saldo 0 +/- SU23)</b>				<b>-348 874,51</b>	<b>-324 500,00</b>	<b>-24 374,51</b>			
<b>Investive Gebarung</b>										
<b>SU 33</b>	<b>Summe Einzahlungen investive Gebarung</b>							<b>0,00</b>	<b>0,00</b>	<b>0,00</b>
1/010000-020000	Ankauf maschineller Einrichtungsgegenstände		3414	41				4 000,00		-4 000,00
1/010000-042000	Ankauf Büroinventar		3415	41				623,48	8 000,00	-7 376,52
<b>SU 34</b>	<b>Summe Auszahlungen investive Gebarung</b>							<b>623,48</b>	<b>12 000,00</b>	<b>-11 376,52</b>
<b>SA2</b>	<b>Saldo (2) Geldfluss aus der Investiven Gebarung (33 - 34)</b>							<b>-623,48</b>	<b>-12 000,00</b>	<b>11 376,52</b>
<b>SA3</b>	<b>Saldo (3) Nettofinanzierungssaldo (Saldo 1 + Saldo 2)</b>							<b>-346 151,30</b>	<b>-333 700,00</b>	<b>-12 451,30</b>
<b>Finanzierungstätigkeit</b>										
<b>SU 35</b>	<b>Summe Einzahlungen aus der Finanzierungstätigkeit</b>							<b>0,00</b>	<b>0,00</b>	<b>0,00</b>
<b>SU 36</b>	<b>Summe Auszahlungen aus der Finanzierungstätigkeit</b>							<b>0,00</b>	<b>0,00</b>	<b>0,00</b>
<b>SA4</b>	<b>Saldo (4) Geldfluss aus der Finanzierungstätigkeit (35 - 36)</b>							<b>0,00</b>	<b>0,00</b>	<b>0,00</b>

	MVAG		VCQU	Ergebnisrechnung			Finanzierungsrechnung		
	EH	FH		RA 2024	VA 2024	RA - VA	RA 2024	VA 2024	RA - VA
SA5	Saldo (5) Geldfluss aus der voranschlagswirksamen Gebarung (Saldo 3 + Saldo 4)						-346 151,30	-333 700,00	-12 451,30

		MVAG	MVAG	VCQU	Ergebnisrechnung			Finanzierungsrechnung		
		EH	FH		RA 2024	VA 2024	RA - VA	RA 2024	VA 2024	RA - VA
<b>5 Gesundheit</b>										
<b>52</b>	<b>Umweltschutz</b>									
<b>529</b>	<b>Sonstige Einrichtungen und Maßnahmen</b>									
<b>529000</b>	<b>Sonstige Maßnahmen Schädlingsbekämpfung</b>									
<b>Operative Gebarung</b>										
<b>SU 21 / 31</b>	<b>Summe Erträge / Einzahlungen operative Gebarung</b>				<b>0,00</b>	<b>0,00</b>	<b>0,00</b>	<b>0,00</b>	<b>0,00</b>	<b>0,00</b>
1/529000-728000	Dienstleistungen Rattenbekämpfung	2225	3225	24	41 691,60	34 000,00	7 691,60	41 371,60	34 000,00	7 371,60
<b>SU 22 / 32</b>	<b>Summe Aufwendungen / Auszahlungen operative Gebarung</b>				<b>41 691,60</b>	<b>34 000,00</b>	<b>7 691,60</b>	<b>41 371,60</b>	<b>34 000,00</b>	<b>7 371,60</b>
<b>SA 0 / SA 1</b>	<b>(0) Nettoergebnis (21 - 22) / (1) Geldfluss operative Gebarung (31 - 32)</b>				<b>-41 691,60</b>	<b>-34 000,00</b>	<b>-7 691,60</b>	<b>-41 371,60</b>	<b>-34 000,00</b>	<b>-7 371,60</b>
<b>SU 23</b>	<b>Summe Haushaltsrücklagen</b>				<b>0,00</b>	<b>0,00</b>	<b>0,00</b>	<b>0,00</b>	<b>0,00</b>	<b>0,00</b>
<b>SA00</b>	<b>Nettoergebnis nach Zuw./Entn. Haushaltsrücklagen (Saldo 0 +/- SU23)</b>				<b>-41 691,60</b>	<b>-34 000,00</b>	<b>-7 691,60</b>			
<b>Investive Gebarung</b>										
<b>SU 33</b>	<b>Summe Einzahlungen investive Gebarung</b>							<b>0,00</b>	<b>0,00</b>	<b>0,00</b>
<b>SU 34</b>	<b>Summe Auszahlungen investive Gebarung</b>							<b>0,00</b>	<b>0,00</b>	<b>0,00</b>
<b>SA2</b>	<b>Saldo (2) Geldfluss aus der Investiven Gebarung (33 - 34)</b>							<b>0,00</b>	<b>0,00</b>	<b>0,00</b>
<b>SA3</b>	<b>Saldo (3) Nettofinanzierungssaldo (Saldo 1 + Saldo 2)</b>							<b>-41 371,60</b>	<b>-34 000,00</b>	<b>-7 371,60</b>
<b>Finanzierungstätigkeit</b>										
<b>SU 35</b>	<b>Summe Einzahlungen aus der Finanzierungstätigkeit</b>							<b>0,00</b>	<b>0,00</b>	<b>0,00</b>
<b>SU 36</b>	<b>Summe Auszahlungen aus der Finanzierungstätigkeit</b>							<b>0,00</b>	<b>0,00</b>	<b>0,00</b>
<b>SA4</b>	<b>Saldo (4) Geldfluss aus der Finanzierungstätigkeit (35 - 36)</b>							<b>0,00</b>	<b>0,00</b>	<b>0,00</b>
<b>SA5</b>	<b>Saldo (5) Geldfluss aus der voranschlagswirksamen Gebarung (Saldo 3 + Saldo 4)</b>							<b>-41 371,60</b>	<b>-34 000,00</b>	<b>-7 371,60</b>

		MVAG			Ergebnisrechnung			Finanzierungsrechnung		
		MVAG	MVAG	VCQU	RA 2024	VA 2024	RA - VA	RA 2024	VA 2024	RA - VA
		EH	FH							
<b>8 Dienstleistungen</b>										
<b>81</b>	<b>Öffentliche Einrichtungen (soweit nicht dem Abschnitt 85 zuzuordnen)</b>									
<b>813</b>	<b>Müllbeseitigung</b>									
<b>813000</b>	<b>Müllbeseitigung</b>									
<b>Operative Gebarung</b>										
2/813000+808000	Verkauf Maisstärkesäcke u. AirBox	2116	3116	16	1 487,00	2 000,00	-513,00	1 597,00	2 000,00	-403,00
2/813000+808100	Rückvergütung Altholz	2116	3116	16	18 127,08	15 000,00	3 127,08	16 980,70	15 000,00	1 980,70
2/813000+808300	Rückvergütung Altpapier	2116	3116	16	99 899,01	47 000,00	52 899,01	90 176,11	47 000,00	43 176,11
2/813000+808400	Rückvergütung Altglas	2116	3116	16	20 202,96	19 000,00	1 202,96	18 017,85	19 000,00	-982,15
2/813000+808600	Rückvergütung Alteisen / EAG	2116	3116	16	88 774,39	67 000,00	21 774,39	93 299,95	67 000,00	26 299,95
2/813000+808700	Rückvergütung Alttextilien	2116	3116	16	27 051,70	20 000,00	7 051,70	27 051,70	20 000,00	7 051,70
2/813000+808800	NÖLI Erlös	2116	3116	16	10 601,82	18 000,00	-7 398,18	11 532,38	18 000,00	-6 467,62
2/813000+816000	Kostenbeiträge für sonstige Leistungen (Gemeindekooperation)	2114	3114	13	12 303,25	10 500,00	1 803,25	12 303,25	10 500,00	1 803,25
2/813000+828000	Rückersätze von Ausgaben	2116	3116	18	1 488,90	1 000,00	488,90	1 488,90	1 000,00	488,90
2/813000+829000	Sonstige Einnahmen	2116	3116	18	4 694,80	2 000,00	2 694,80	6 589,80	2 000,00	4 589,80
2/813000+829200	Interessentenbeiträge	2116	3116	18	331 821,84	235 000,00	96 821,84	338 094,18	235 000,00	103 094,18
2/813000+852000	Abfallwirtschaftsgebühr	2113	3113	12	3 191 389,17	3 141 000,00	50 389,17	3 152 837,18	3 141 000,00	11 837,18
2/813000+861010	Landestransfer Gebührenbremse 2024	2121	3121		296 118,00		296 118,00	296 118,00		296 118,00
2/813000+871000	Beitrag des Landes	2121	3121	33	17 007,98	4 000,00	13 007,98	4 037,98	4 000,00	37,98
<b>SU 21 / 31</b>	<b>Summe Erträge / Einzahlungen operative Gebarung</b>				<b>4 120 967,90</b>	<b>3 581 500,00</b>	<b>539 467,90</b>	<b>4 070 124,98</b>	<b>3 581 500,00</b>	<b>488 624,98</b>
1/813000-400000	Ankauf Müllbehälter	2221	3221	23	40 337,80	45 000,00	-4 662,20	41 597,80	45 000,00	-3 402,20
1/813000-400100	Geringwertige Wirtschaftsgüter (GWG)	2221	3221	23		1 000,00	-1 000,00		1 000,00	-1 000,00
1/813000-413000	Ankauf Müllsäcke	2221	3221	23	41 711,90	20 000,00	21 711,90	41 711,90	20 000,00	21 711,90
1/813000-459000	Betriebsmittel ASZ	2221	3221	23	4 235,92	3 900,00	335,92	4 207,92	3 900,00	307,92
1/813000-600100	Strom ASZ	2222	3222	24	975,16	1 500,00	-524,84	775,16	1 500,00	-724,84
1/813000-610000	Instandhaltung Mulden u. Container	2224	3224	24	1 488,26	7 000,00	-5 511,74	476,94	7 000,00	-6 523,06
1/813000-613000	Instandhaltung Altstoffsammelzentren	2224	3224	24	13 673,31	3 000,00	10 673,31	13 673,31	3 000,00	10 673,31
1/813000-631000	Gebühren SMS Service u. Duale Zustellung	2222	3222	24	6 736,68	6 200,00	536,68	7 565,66	6 200,00	1 365,66
1/813000-650000	Zinsen für Darlehen	2241	3241	25	4 124,75	4 100,00	24,75	4 124,75	4 100,00	24,75
1/813000-670000	Versicherungen	2222	3222	24	5 608,72	7 600,00	-1 991,28	3 659,37	7 600,00	-3 940,63
1/813000-680000	Planmäßige Abschreibung	2226			64 980,05	57 200,00	7 780,05			
1/813000-700100	Nutzungsentgelte für Altstoffsammelzentren	2223	3223	24	8 800,00	8 800,00		8 800,00	8 800,00	
1/813000-700200	Miete Container	2223	3223	24	12 580,00	7 500,00	5 080,00	11 693,08	7 500,00	4 193,08
1/813000-700300	Miete WC ASZ	2223	3223	24	9 608,00	7 000,00	2 608,00	9 334,26	7 000,00	2 334,26
1/813000-720000	Kostensätze an Gemeinden	2225	3225	24	64 910,00	54 100,00	10 810,00	64 910,00	54 100,00	10 810,00

		MVAG			Ergebnisrechnung			Finanzierungsrechnung		
		MVAG	MVAG	VCQU	RA 2024	VA 2024	RA - VA	RA 2024	VA 2024	RA - VA
		EH	FH							
1/813000-720100	Kostenersätze Gemeindekooperation	2225	3225	24	9 384,62	8 500,00	884,62	9 384,62	8 500,00	884,62
1/813000-720200	Kostenersatz Kleinregion	2225	3225	24	6 311,00	6 300,00	11,00	6 311,00	6 300,00	11,00
1/813000-722010	Zweckzuschuss Gebührenhaushalt 2024	2225	3225		296 129,66		296 129,66	286 993,44		286 993,44
1/813000-723000	Repräsentationsausgaben	2225	3225	24	725,94	1 200,00	-474,06	712,29	1 200,00	-487,71
1/813000-723100	Öffentlichkeitsarbeit	2225	3225	24	8 853,88	3 000,00	5 853,88	9 153,88	3 000,00	6 153,88
1/813000-726000	Mitgliedsbeiträge	2225	3225	24	13 220,50	13 300,00	-79,50	13 220,50	13 300,00	-79,50
1/813000-728000	Kosten Müllverbrennung	2225	3225	24	794 847,48	720 000,00	74 847,48	743 371,09	720 000,00	23 371,09
1/813000-728100	Entsorgungskosten Restmüll	2225	3225	24	473 812,47	462 000,00	11 812,47	438 345,42	462 000,00	-23 654,58
1/813000-728200	Entsorgungskosten Biomüll	2225	3225	24	572 271,18	503 000,00	69 271,18	513 396,62	503 000,00	10 396,62
1/813000-728300	Entsorgungskosten Altpapier	2225	3225	24	301 658,99	265 000,00	36 658,99	285 607,60	265 000,00	20 607,60
1/813000-728400	Entsorgungskosten Altglas	2225	3225	24	60 253,13	63 000,00	-2 746,87	53 986,02	63 000,00	-9 013,98
1/813000-728500	Entsorgungskosten Sperrmüll	2225	3225	24	89 297,20	76 000,00	13 297,20	85 866,58	76 000,00	9 866,58
1/813000-728600	Entsorgungskosten Alteisen	2225	3225	24		1 000,00	-1 000,00		1 000,00	-1 000,00
1/813000-728700	Entsorgungskosten Sondersammlungen	2225	3225	24	34 396,44	19 500,00	14 896,44	34 063,80	19 500,00	14 563,80
1/813000-728800	Dienstleistungen ASZ	2225	3225	24	572 464,98	562 000,00	10 464,98	587 643,15	562 000,00	25 643,15
1/813000-728900	Entsorgungskosten Kunststoffverpackungen	2225	3225	24	6 608,88	4 500,00	2 108,88	6 550,53	4 500,00	2 050,53
1/813000-729000	Sonstige Ausgaben	2225	3225	24	350,81	2 500,00	-2 149,19	350,81	2 500,00	-2 149,19
1/813000-768000	Abgabenrückersätze Einzieher	2234	3234	27	36 529,50	37 800,00	-1 270,50	36 504,03	37 800,00	-1 295,97
<b>SU 22 / 32</b>	<b>Summe Aufwendungen / Auszahlungen operative Gebarung</b>				<b>3 556 887,21</b>	<b>2 982 500,00</b>	<b>574 387,21</b>	<b>3 323 991,53</b>	<b>2 925 300,00</b>	<b>398 691,53</b>
<b>SA 0 / SA 1</b>	<b>(0) Nettoergebnis (21 - 22) / (1) Geldfluss operative Gebarung (31 - 32)</b>				<b>564 080,69</b>	<b>599 000,00</b>	<b>-34 919,31</b>	<b>746 133,45</b>	<b>656 200,00</b>	<b>89 933,45</b>
<b>SU 23</b>	<b>Summe Haushaltsrücklagen</b>				<b>0,00</b>	<b>0,00</b>	<b>0,00</b>	<b>0,00</b>	<b>0,00</b>	<b>0,00</b>
<b>SA00</b>	<b>Nettoergebnis nach Zuw./Entn. Haushaltsrücklagen (Saldo 0 +/- SU23)</b>				<b>564 080,69</b>	<b>599 000,00</b>	<b>-34 919,31</b>			
<b>Investive Gebarung</b>										
<b>SU 33</b>	<b>Summe Einzahlungen investive Gebarung</b>							<b>0,00</b>	<b>0,00</b>	<b>0,00</b>
1/813000-042100	Ankauf Transport- / Container		3415	41				27 141,50	40 000,00	-12 858,50
<b>SU 34</b>	<b>Summe Auszahlungen investive Gebarung</b>							<b>27 141,50</b>	<b>40 000,00</b>	<b>-12 858,50</b>
<b>SA2</b>	<b>Saldo (2) Geldfluss aus der Investiven Gebarung (33 - 34)</b>							<b>-27 141,50</b>	<b>-40 000,00</b>	<b>12 858,50</b>
<b>SA3</b>	<b>Saldo (3) Nettofinanzierungssaldo (Saldo 1 + Saldo 2)</b>							<b>718 991,95</b>	<b>616 200,00</b>	<b>102 791,95</b>
<b>Finanzierungstätigkeit</b>										
<b>SU 35</b>	<b>Summe Einzahlungen aus der Finanzierungstätigkeit</b>							<b>0,00</b>	<b>0,00</b>	<b>0,00</b>
1/813000-346000	Tilgung Darlehen Kreditinstitut		3614	65				13 333,34	13 400,00	-66,66
<b>SU 36</b>	<b>Summe Auszahlungen aus der Finanzierungstätigkeit</b>							<b>13 333,34</b>	<b>13 400,00</b>	<b>-66,66</b>
<b>SA4</b>	<b>Saldo (4) Geldfluss aus der Finanzierungstätigkeit (35 - 36)</b>							<b>-13 333,34</b>	<b>-13 400,00</b>	<b>66,66</b>
<b>SA5</b>	<b>Saldo (5) Geldfluss aus der voranschlagswirksamen Gebarung (Saldo 3 + Saldo 4)</b>							<b>705 658,61</b>	<b>602 800,00</b>	<b>102 858,61</b>

		MVAG			Ergebnisrechnung			Finanzierungsrechnung		
		EH	FH	VCQU	RA 2024	VA 2024	RA - VA	RA 2024	VA 2024	RA - VA
<b>813100</b>	<b>Müllbeseitigung</b>									
<b>Operative Gebarung</b>										
2/813100+852000	Abfallwirtschaftsabgabe	2113	3113	12	137 317,46	138 000,00	-682,54	136 811,31	138 000,00	-1 188,69
<b>SU 21 / 31</b>	<b>Summe Erträge / Einzahlungen operative Gebarung</b>				<b>137 317,46</b>	<b>138 000,00</b>	<b>-682,54</b>	<b>136 811,31</b>	<b>138 000,00</b>	<b>-1 188,69</b>
1/813100-728000	Problemstoffentsorgung	2225	3225	24	95 679,67	74 000,00	21 679,67	81 432,35	74 000,00	7 432,35
<b>SU 22 / 32</b>	<b>Summe Aufwendungen / Auszahlungen operative Gebarung</b>				<b>95 679,67</b>	<b>74 000,00</b>	<b>21 679,67</b>	<b>81 432,35</b>	<b>74 000,00</b>	<b>7 432,35</b>
<b>SA 0 / SA 1</b>	<b>(0) Nettoergebnis (21 - 22) / (1) Geldfluss operative Gebarung (31 - 32)</b>				<b>41 637,79</b>	<b>64 000,00</b>	<b>-22 362,21</b>	<b>55 378,96</b>	<b>64 000,00</b>	<b>-8 621,04</b>
<b>SU 23</b>	<b>Summe Haushaltsrücklagen</b>				<b>0,00</b>	<b>0,00</b>	<b>0,00</b>	<b>0,00</b>	<b>0,00</b>	<b>0,00</b>
<b>SA00</b>	<b>Nettoergebnis nach Zuw./Entn. Haushaltsrücklagen (Saldo 0 +/- SU23)</b>				<b>41 637,79</b>	<b>64 000,00</b>	<b>-22 362,21</b>			
<b>Investive Gebarung</b>										
<b>SU 33</b>	<b>Summe Einzahlungen investive Gebarung</b>							<b>0,00</b>	<b>0,00</b>	<b>0,00</b>
<b>SU 34</b>	<b>Summe Auszahlungen investive Gebarung</b>							<b>0,00</b>	<b>0,00</b>	<b>0,00</b>
<b>SA2</b>	<b>Saldo (2) Geldfluss aus der Investiven Gebarung (33 - 34)</b>							<b>0,00</b>	<b>0,00</b>	<b>0,00</b>
<b>SA3</b>	<b>Saldo (3) Nettofinanzierungssaldo (Saldo 1 + Saldo 2)</b>							<b>55 378,96</b>	<b>64 000,00</b>	<b>-8 621,04</b>
<b>Finanzierungstätigkeit</b>										
<b>SU 35</b>	<b>Summe Einzahlungen aus der Finanzierungstätigkeit</b>							<b>0,00</b>	<b>0,00</b>	<b>0,00</b>
<b>SU 36</b>	<b>Summe Auszahlungen aus der Finanzierungstätigkeit</b>							<b>0,00</b>	<b>0,00</b>	<b>0,00</b>
<b>SA4</b>	<b>Saldo (4) Geldfluss aus der Finanzierungstätigkeit (35 - 36)</b>							<b>0,00</b>	<b>0,00</b>	<b>0,00</b>
<b>SA5</b>	<b>Saldo (5) Geldfluss aus der voranschlagswirksamen Gebarung (Saldo 3 + Saldo 4)</b>							<b>55 378,96</b>	<b>64 000,00</b>	<b>-8 621,04</b>

		MVAG	MVAG	VCQU	Ergebnisrechnung			Finanzierungsrechnung		
		EH	FH		RA 2024	VA 2024	RA - VA	RA 2024	VA 2024	RA - VA
<b>9 Finanzwirtschaft</b>										
<b>91</b>	<b>Kapitalvermögen und Stiftungen ohne eigene Rechtspersönlichkeit</b>									
<b>910</b>	<b>Geldverkehr</b>									
<b>910000</b>	<b>Geldverkehr</b>									
<b>Operative Gebarung</b>										
2/910000+823000	Zinsen Girokonto	2131	3131	14	11 510,44	200,00	11 310,44	11 510,44	200,00	11 310,44
<b>SU 21 / 31</b>	<b>Summe Erträge / Einzahlungen operative Gebarung</b>				<b>11 510,44</b>	<b>200,00</b>	<b>11 310,44</b>	<b>11 510,44</b>	<b>200,00</b>	<b>11 310,44</b>
1/910000-659000	Geldverkehrsspesen	2244	3244	24	14 289,12	9 000,00	5 289,12	14 289,12	9 000,00	5 289,12
1/910000-659100	Finanzamt Rundungsdifferenz	2244	3244	24	-47,04	100,00	-147,04	-47,04	100,00	-147,04
<b>SU 22 / 32</b>	<b>Summe Aufwendungen / Auszahlungen operative Gebarung</b>				<b>14 242,08</b>	<b>9 100,00</b>	<b>5 142,08</b>	<b>14 242,08</b>	<b>9 100,00</b>	<b>5 142,08</b>
<b>SA 0 / SA 1</b>	<b>(0) Nettoergebnis (21 - 22) / (1) Geldfluss operative Gebarung (31 – 32)</b>				<b>-2 731,64</b>	<b>-8 900,00</b>	<b>6 168,36</b>	<b>-2 731,64</b>	<b>-8 900,00</b>	<b>6 168,36</b>
<b>SU 23</b>	<b>Summe Haushaltsrücklagen</b>				<b>0,00</b>	<b>0,00</b>	<b>0,00</b>	<b>0,00</b>	<b>0,00</b>	<b>0,00</b>
<b>SA00</b>	<b>Nettoergebnis nach Zuw./Entn. Haushaltsrücklagen (Saldo 0 +/- SU23)</b>				<b>-2 731,64</b>	<b>-8 900,00</b>	<b>6 168,36</b>			
<b>Investive Gebarung</b>										
<b>SU 33</b>	<b>Summe Einzahlungen investive Gebarung</b>							<b>0,00</b>	<b>0,00</b>	<b>0,00</b>
<b>SU 34</b>	<b>Summe Auszahlungen investive Gebarung</b>							<b>0,00</b>	<b>0,00</b>	<b>0,00</b>
<b>SA2</b>	<b>Saldo (2) Geldfluss aus der Investiven Gebarung (33 – 34)</b>							<b>0,00</b>	<b>0,00</b>	<b>0,00</b>
<b>SA3</b>	<b>Saldo (3) Nettofinanzierungssaldo (Saldo 1 + Saldo 2)</b>							<b>-2 731,64</b>	<b>-8 900,00</b>	<b>6 168,36</b>
<b>Finanzierungstätigkeit</b>										
<b>SU 35</b>	<b>Summe Einzahlungen aus der Finanzierungstätigkeit</b>							<b>0,00</b>	<b>0,00</b>	<b>0,00</b>
<b>SU 36</b>	<b>Summe Auszahlungen aus der Finanzierungstätigkeit</b>							<b>0,00</b>	<b>0,00</b>	<b>0,00</b>
<b>SA4</b>	<b>Saldo (4) Geldfluss aus der Finanzierungstätigkeit (35 – 36)</b>							<b>0,00</b>	<b>0,00</b>	<b>0,00</b>
<b>SA5</b>	<b>Saldo (5) Geldfluss aus der voranschlagswirksamen Gebarung (Saldo 3 + Saldo 4)</b>							<b>-2 731,64</b>	<b>-8 900,00</b>	<b>6 168,36</b>
<b>92</b>	<b>Öffentliche Abgaben</b>									
<b>920</b>	<b>Ausschließliche Gemeindeabgaben</b>									
<b>920000</b>	<b>Ausschließliche Gemeindeabgaben</b>									
<b>Operative Gebarung</b>										
2/920000+816000	NÖ Seuchenvorsorgeabgabe Verbandsanteil	2114	3114	13	10 295,27	10 200,00	95,27	10 295,27	10 200,00	95,27
2/920000+849000	Nebenansprüche nach dem Abgabenverfahrensgesetz	2111	3111	10	2 571,64	2 000,00	571,64	2 603,42	2 000,00	603,42
<b>SU 21 / 31</b>	<b>Summe Erträge / Einzahlungen operative Gebarung</b>				<b>12 866,91</b>	<b>12 200,00</b>	<b>666,91</b>	<b>12 898,69</b>	<b>12 200,00</b>	<b>698,69</b>
<b>SU 22 / 32</b>	<b>Summe Aufwendungen / Auszahlungen operative Gebarung</b>				<b>0,00</b>	<b>0,00</b>	<b>0,00</b>	<b>0,00</b>	<b>0,00</b>	<b>0,00</b>
<b>SA 0 / SA 1</b>	<b>(0) Nettoergebnis (21 - 22) / (1) Geldfluss operative Gebarung (31 – 32)</b>				<b>12 866,91</b>	<b>12 200,00</b>	<b>666,91</b>	<b>12 898,69</b>	<b>12 200,00</b>	<b>698,69</b>
<b>SU 23</b>	<b>Summe Haushaltsrücklagen</b>				<b>0,00</b>	<b>0,00</b>	<b>0,00</b>	<b>0,00</b>	<b>0,00</b>	<b>0,00</b>

	MVAG EH	MVAG FH	VCQU	Ergebnisrechnung			Finanzierungsrechnung		
				RA 2024	VA 2024	RA - VA	RA 2024	VA 2024	RA - VA
<b>SA00</b>									
	Nettoergebnis nach Zuw./Entn. Haushaltsrücklagen (Saldo 0 +/- SU23)			12 866,91	12 200,00	666,91			
<b>Investive Gebarung</b>									
<b>SU 33</b>							0,00	0,00	0,00
	Summe Einzahlungen investive Gebarung								
<b>SU 34</b>							0,00	0,00	0,00
	Summe Auszahlungen investive Gebarung								
<b>SA2</b>							0,00	0,00	0,00
	Saldo (2) Geldfluss aus der Investiven Gebarung (33 – 34)								
<b>SA3</b>							12 898,69	12 200,00	698,69
	Saldo (3) Nettofinanzierungssaldo (Saldo 1 + Saldo 2)								
<b>Finanzierungstätigkeit</b>									
<b>SU 35</b>							0,00	0,00	0,00
	Summe Einzahlungen aus der Finanzierungstätigkeit								
<b>SU 36</b>							0,00	0,00	0,00
	Summe Auszahlungen aus der Finanzierungstätigkeit								
<b>SA4</b>							0,00	0,00	0,00
	Saldo (4) Geldfluss aus der Finanzierungstätigkeit (35 – 36)								
<b>SA5</b>							12 898,69	12 200,00	698,69
	Saldo (5) Geldfluss aus der voranschlagswirksamen Gebarung (Saldo 3 + Saldo 4)								



Nachweis Kundenforderungen



# Rechnungsabschluss 2024

ABFALLwirtschaftsverband Waidhofen/Thaya

## Nachweis Kundenforderungen

Konto	Bezeichnung	Saldo Brutto 31.12.2023	Saldo Brutto 31.12.2024	Netto	USt
<b>Nicht voranschlagswirksame Gebarung</b>					
0/000000+361000	NÖ Seuchenvorsorgeabgabe	7 852,30	7 877,83	7 877,83	0,00
	<b>Summe Nicht voranschlagswirksame Gebarung</b>	<b>7 852,30</b>	<b>7 877,83</b>	<b>7 877,83</b>	<b>0,00</b>
<b>813000 Müllbeseitigung</b>					
1/813000-600100	Strom ASZ	240,00	0,00	0,00	0,00
1/813000-670000	Versicherungen	396,76	0,00	0,00	0,00
1/813000-722010	Zweckzuschuss Gebührenhaushalt 2024	0,00	-9 136,22	-9 136,22	0,00
1/813000-728000	Kosten Müllverbrennung	6 068,70	10 872,80	9 884,36	988,44
1/813000-728100	Entsorgungskosten Restmüll	0,00	89,07	80,97	8,10
1/813000-768000	Abgabenrückersätze Einzieher	107,91	82,44	82,44	0,00
2/813000+808000	Verkauf Maisstärkesäcke u. AirBox	12,00	-120,00	-100,00	-20,00
2/813000+808100	Rückvergütung Altholz	0,00	1 295,41	1 146,38	149,03
2/813000+808300	Rückvergütung Altpapier	7 988,49	17 711,39	17 711,39	0,00
2/813000+808400	Rückvergütung Altglas	1 263,55	3 448,66	3 448,66	0,00
2/813000+808600	Rückvergütung Alteisen / EAG	16 894,85	12 092,92	11 198,18	894,74
2/813000+808800	NÖLI Erlös	13 838,86	12 722,18	10 601,82	2 120,36
2/813000+829000	Sonstige Einnahmen	2 334,00	60,00	50,00	10,00
2/813000+829200	Interessentenbeiträge	17 631,53	6 779,00	5 882,23	896,77
2/813000+852000	Abfallwirtschaftsgebühr	97 019,55	139 391,70	126 720,37	12 671,33
2/813000+871000	Beitrag des Landes	0,00	12 970,00	12 970,00	0,00
	<b>Summe 813000 Müllbeseitigung</b>	<b>163 796,20</b>	<b>208 259,35</b>	<b>190 540,58</b>	<b>17 718,77</b>
<b>813100 Müllbeseitigung</b>					
2/813100+852000	Abfallwirtschaftsabgabe	4 025,71	4 582,60	4 164,63	417,97
	<b>Summe 813100 Müllbeseitigung</b>	<b>4 025,71</b>	<b>4 582,60</b>	<b>4 164,63</b>	<b>417,97</b>
<b>920000 Ausschließliche Gemeindeabgaben</b>					
2/920000+849000	Nebenansprüche nach dem Abgabenverfahrensgesetz	2 467,55	2 435,77	2 435,77	0,00
	<b>Summe 920000 Ausschließliche Gemeindeabgaben</b>	<b>2 467,55</b>	<b>2 435,77</b>	<b>2 435,77</b>	<b>0,00</b>
	<b>Gesamt</b>	<b>Brutto 31.12.2023</b>	<b>Brutto 31.12.2024</b>	<b>Netto</b>	<b>USt</b>
		<b>178 141,76</b>	<b>223 155,55</b>	<b>205 018,81</b>	<b>18 136,74</b>
		<b>Einnahmen</b>	<b>221 247,46</b>	<b>204 107,26</b>	<b>17 140,20</b>
		<b>Ausgaben</b>	<b>1 908,09</b>	<b>911,55</b>	<b>996,54</b>

## Forderungen

Konto	Bezeichnung	Saldo lt. Konto	Saldo lt. Konto	Offen	Differenz
		31.12.2023	31.12.2024		
230000	Kurzfristige Forderungen aus Lieferungen und Leistungen	91 696,63	98 326,50	98 326,50	0,00
231000	Langfristige Forderungen aus Lieferungen und Leistungen	0,00	0,00	0,00	0,00
233000	Forderungen aus Abgaben	86 445,13	124 829,05	124 829,05	0,00
<b>Summe</b>		<b>178 141,76</b>	<b>223 155,55</b>	<b>223 155,55</b>	<b>0,00</b>

## Forderungen nach Vorhabenscode

Konto	Bezeichnung	ohne	mit	mit Vorhabencodes	VUG	USt	Gesamt
		Vorhabenscode	Vorhabenscode 1	2 - 5			
230000	Kurzfristige Forderungen aus Lieferungen und Leistungen	83 439,30	0,00	0,00	7 877,83	7 009,37	98 326,50
231000	Langfristige Forderungen aus Lieferungen und Leistungen	0,00	0,00	0,00	0,00	0,00	0,00
233000	Forderungen aus Abgaben	113 701,68	0,00	0,00	0,00	11 127,37	124 829,05
<b>Summe</b>		<b>197 140,98</b>	<b>0,00</b>	<b>0,00</b>	<b>7 877,83</b>	<b>18 136,74</b>	<b>223 155,55</b>

Nachweis Lieferantenverbindlichkeiten



Konto	Bezeichnung	Saldo Brutto 31.12.2023	Saldo Brutto 31.12.2024	Netto	USt
<b>010000</b>	<b>Hauptverwaltung</b>				
1/010000-630000	Portogebühren	420,26	456,05	456,05	0,00
1/010000-631000	Telefon- und TV-Gebühren	64,93	286,09	277,04	9,05
1/010000-700000	Miete u. Betriebskosten Büro	325,42	352,80	294,00	58,80
1/010000-723000	Amtspauschalien und Repräsentationsaufwendungen	0,00	263,15	219,29	43,86
1/010000-728000	Wartungskosten Software	86,29	66,16	55,13	11,03
	<b>Summe 010000 Hauptverwaltung</b>	<b>896,90</b>	<b>1 424,25</b>	<b>1 301,51</b>	<b>122,74</b>
<b>529000</b>	<b>Sonstige Maßnahmen Schädlingsbekämpfung</b>				
1/529000-728000	Dienstleistungen Rattenbekämpfung	3 669,60	4 053,60	3 378,00	675,60
	<b>Summe 529000 Sonstige Maßnahmen Schädlingsbekämpfung</b>	<b>3 669,60</b>	<b>4 053,60</b>	<b>3 378,00</b>	<b>675,60</b>
<b>813000</b>	<b>Müllbeseitigung</b>				
1/813000-042100	Ankauf Transport- / Container	0,00	4 453,06	3 710,88	742,18
1/813000-400000	Ankauf Müllbehälter	1 512,00	0,00	0,00	0,00
1/813000-459000	Betriebsmittel ASZ	390,00	423,60	353,00	70,60
1/813000-610000	Instandhaltung Mulden u. Container	234,74	1 448,32	1 206,94	241,38
1/813000-631000	Gebühren SMS Service u. Duale Zustellung	1 714,99	720,22	600,18	120,04
1/813000-670000	Versicherungen	0,00	1 942,46	1 618,72	323,74
1/813000-700100	Nutzungsentgelte für Altstoffsammelzentren	960,00	960,00	800,00	160,00
1/813000-700200	Miete Container	915,29	1 958,10	1 719,00	239,10
1/813000-700300	Miete WC ASZ	501,33	802,45	729,50	72,95
1/813000-723000	Repräsentationsausgaben	0,00	16,38	13,65	2,73
1/813000-723100	Öffentlichkeitsarbeit	360,00	0,00	0,00	0,00
1/813000-728000	Kosten Müllverbrennung	43 772,27	106 772,13	95 636,72	11 135,41
1/813000-728100	Entsorgungskosten Restmüll	72 847,98	111 950,79	101 773,45	10 177,34
1/813000-728200	Entsorgungskosten Biomüll	54 348,63	119 110,65	108 282,41	10 828,24
1/813000-728300	Entsorgungskosten Altpapier	52 759,55	70 339,08	63 627,43	6 711,65
1/813000-728400	Entsorgungskosten Altglas	9 787,26	16 681,09	15 164,62	1 516,47
1/813000-728500	Entsorgungskosten Sperrmüll	4 653,64	8 770,38	7 308,65	1 461,73
1/813000-728700	Entsorgungskosten Sondersammlungen	1 519,36	1 894,11	1 602,00	292,11
1/813000-728800	Dienstleistungen ASZ	43 568,48	25 196,93	21 590,88	3 606,05
1/813000-728900	Entsorgungskosten Kunststoffverpackungen	202,63	266,81	242,55	24,26
2/813000+829200	Interessentenbeiträge	-2 544,95	0,00	0,00	0,00
	<b>Summe 813000 Müllbeseitigung</b>	<b>292 593,10</b>	<b>473 706,56</b>	<b>425 980,58</b>	<b>47 725,98</b>

Konto	Bezeichnung	Saldo Brutto 31.12.2023	Saldo Brutto 31.12.2024	Netto	USt
<b>813100</b>	<b>Müllbeseitigung</b>				
1/813100-728000	Problemstoffentsorgung	2 721,89	18 393,94	16 721,75	1 672,19
	<b>Summe 813100 Müllbeseitigung</b>	<b>2 721,89</b>	<b>18 393,94</b>	<b>16 721,75</b>	<b>1 672,19</b>
	<b>Gesamt</b>	<b>Brutto 31.12.2023</b>	<b>Brutto 31.12.2024</b>	<b>Netto</b>	<b>USt</b>
		<b>299 881,49</b>	<b>497 578,35</b>	<b>447 381,84</b>	<b>50 196,51</b>
		<b>Ausgaben</b>	<b>497 578,35</b>	<b>447 381,84</b>	<b>50 196,51</b>
		<b>Einnahmen</b>	<b>0,00</b>	<b>0,00</b>	<b>0,00</b>

Verbindlichkeiten

Konto	Bezeichnung	Saldo lt. Konto 31.12.2023	Saldo lt. Konto 31.12.2024	Offen	Differenz
331000	Kurzfristige Verbindlichkeiten aus Lieferungen und Leistungen	299 881,49	497 578,35	497 578,35	0,00
332000	Langfristige Verbindlichkeiten aus Lieferungen und Leistungen	0,00	0,00	0,00	0,00
333000	Kurzfristige Verbindlichkeiten aus Abgaben	0,00	0,00	0,00	0,00
<b>Summe</b>		<b>299 881,49</b>	<b>497 578,35</b>	<b>497 578,35</b>	<b>0,00</b>

Verbindlichkeiten nach Vorhabenscode

Konto	Bezeichnung	ohne Vorhabenscode	mit Vorhabenscode 1	mit Vorhabencodes 2 - 5	VUG	USt	Gesamt
331000	Kurzfristige Verbindlichkeiten aus Lieferungen und Leistungen	447 381,84	0,00	0,00	0,00	50 196,51	497 578,35
332000	Langfristige Verbindlichkeiten aus Lieferungen und Leistungen	0,00	0,00	0,00	0,00	0,00	0,00
333000	Kurzfristige Verbindlichkeiten aus Abgaben	0,00	0,00	0,00	0,00	0,00	0,00
<b>Summe</b>		<b>447 381,84</b>	<b>0,00</b>	<b>0,00</b>	<b>0,00</b>	<b>50 196,51</b>	<b>497 578,35</b>

Nettovermögensveränderungsrechnung (Anlage 1d)



**Rechnungsabschluss 2024**

ABFALLwirtschaftsverband Waidhofen/Thaya

**Nettovermögensveränderungsrechnung (Anlage 1d)**

Nettovermögensveränderungsrechnung	Saldo der Eröffnungsbilanz	Kumuliertes Nettoergebnis	Haushalts-rücklagen	Neubewertungs-rücklagen	Fremdwährungs-umrechnungs-rücklagen	Summe Nettovermögen
<b>Nettovermögen zum 31.12.2023</b>	<b>1 233 736,26</b>	<b>272 124,50</b>	<b>0,00</b>	<b>0,00</b>	<b>0,00</b>	<b>1 505 860,76</b>
1. Änderungen der Ansatz- und Bewertungsmethoden	0,00	0,00	XXXXXXXXXXXXXX	0,00	0,00	0,00
2. Nacherfassung von Vermögenswerten	0,00	0,00	0,00	0,00	0,00	0,00
3. Änderung der erstmaligen Eröffnungsbilanz (gem. § 38 Abs. 8)	0,00	0,00	0,00	0,00	0,00	0,00
<b>Angepasstes Nettovermögen zum 31.12.2023</b>	<b>1 233 736,26</b>	<b>272 124,50</b>	<b>0,00</b>	<b>0,00</b>	<b>0,00</b>	<b>1 505 860,76</b>
4. Veränderung aus der Bewertung von zur Veräußerung verfügbarer Finanzinstrumente	XXXXXXXXXXXXXX	XXXXXXXXXXXXXX	XXXXXXXXXXXXXX	0,00	XXXXXXXXXXXXXX	0,00
5. Veränderung aus der Bewertung von Beteiligungen	XXXXXXXXXXXXXX	XXXXXXXXXXXXXX	XXXXXXXXXXXXXX	0,00	XXXXXXXXXXXXXX	0,00
6. Veränderung aus der Umrechnung von Vermögen und Fremdmittel in fremder Währung	XXXXXXXXXXXXXX	XXXXXXXXXXXXXX	XXXXXXXXXXXXXX	XXXXXXXXXXXXXX	0,00	0,00
7. Veränderung aus Kapitalverminderungen und -erhöhungen	XXXXXXXXXXXXXX	0,00	0,00	0,00	0,00	0,00
<b>Summe Nettoveränderung, die nicht in die Ergebnisrechnung eingegangen ist</b>						
8. Nettoergebnis des Finanzjahres (SA0)	XXXXXXXXXXXXXX	221 595,87	XXXXXXXXXXXXXX	XXXXXXXXXXXXXX	XXXXXXXXXXXXXX	221 595,87
9. Haushaltsrücklagen (SA01)	XXXXXXXXXXXXXX	0,00	0,00	XXXXXXXXXXXXXX	XXXXXXXXXXXXXX	0,00
<b>Nettovermögen zum 31.12.2024</b>	<b>1 233 736,26</b>	<b>493 720,37</b>	<b>0,00</b>	<b>0,00</b>	<b>0,00</b>	<b>1 727 456,63</b>



Einzelnachweis über Finanzschulden und Schuldendienst  
(Anlage 6c)

Kontonummer Darlehensnr.	Ansatz	Darlehensgeber/Staat Aktenzahl	Verwendungszweck Genehmigungsdatum/-vermerk	Beschluss- Datum	Zinssatz	Währung	Laufzeit
<b>1. Darlehen für Investitionszwecke</b>							
1.1. ... von Trägern des öffentlichen Rechts							
1.1.1. ... von Bund, Bundesfonds, Bundeskammern							
1.1.2. ... von Ländern, Landesfonds, Landeskammern							
1.1.3. ... von Gemeinden, Gemeindeverbänden, Gemeindefonds							
1.1.4. ... von Sozialversicherungsträgern							
1.1.5. ... von sonstigen Trägern des öffentlichen Rechts							
1.2. ... von Beteiligungen der Gebietskörperschaft (ohne Finanzunternehmungen)							
1.3. ... von Unternehmen (ohne Beteiligungen und ohne Finanzunternehmungen)							
1.4. ... von Finanzunternehmen							
1.4.1. ... von Finanzunternehmen im Inland							
500001 1	813000	Raiffeisenbank Vitis eGen mit beschränkter Haftung/AT 10.000.156	Bau Altstoffsammelzentrum Waidhofen/Thaya 07.04.2016/VW3-GVF-4220101/013-2015	25.01.2016 Bau Altstoffsammelzentrum Waidhofen/Thaya	4,470%	EUR	01.01.2015 - 31.12.2030
1.4.2. ... von Finanzunternehmen im Ausland							
1.5. ... von Sonstigen							

**Zwischensumme****2. Finanzschulden für den laufenden Aufwand**

## 2.1. ... von Trägern des öffentlichen Rechts

2.1.1. ... von Bund, Bundesfonds, Bundeskammern

2.1.2. ... von Ländern, Landesfonds, Landeskammern

2.1.3. ... von Gemeinden, Gemeindeverbänden, Gemeindefonds

2.1.4. ... von Sozialversicherungsträgern

2.1.5. ... von sonstigen Trägern des öffentlichen Rechts

## 2.2. ... von Beteiligungen der Gebietskörperschaft (ohne Finanzunternehmungen)

## 2.3. ... von Unternehmen (ohne Beteiligungen und ohne Finanzunternehmungen)

Kontonummer Darlehensnr.	Darlehenshöhe Gesamt	Buchwert 31.12.2023	Zugang	Tilgung	Zinsen	Summe Schuldendienst	Schuldendienst- ersätze	Buchwert 31.12.2024	Kursgewinn/ -verlust	Buchwert inkl. KG/KV	Netto Schuldendienst
500001 1	200 000,00	93 333,28		13 333,34	4 124,75	17 458,09		79 999,94		79 999,94	17 458,09
		<b>93 333,28</b>	<b>0,00</b>	<b>13 333,34</b>	<b>4 124,75</b>	<b>17 458,09</b>	<b>0,00</b>	<b>79 999,94</b>	<b>0,00</b>	<b>79 999,94</b>	<b>17 458,09</b>

Kontonummer Darlehensnr.	Ansatz	Darlehensgeber/Staat Aktenzahl	Verwendungszweck Genehmigungsdatum/-vermerk	Beschluss- Datum	Zinssatz Zinsindikator	Währung	Laufzeit
-----------------------------	--------	-----------------------------------	--	---------------------	---------------------------	---------	----------

2.4. ... von Finanzunternehmen

2.4.1. ... von Finanzunternehmen im Inland

2.4.2. ... von Finanzunternehmen im Ausland

2.5. ... von Sonstigen

Zwischensumme

SUMME (1 und 2)

Davon ohne Quasi-KG \*)

Davon Quasi-KG \*)

\*) Quasi-Kapitalgesellschaften außerhalb des Sektors Staat gemäß ESVG (Ansatz 85-86).

Kontonummer Darlehensnr.	Darlehenshöhe Gesamt	Buchwert 31.12.2023	Zugang	Tilgung	Zinsen	Summe Schuldendienst	Schuldendienst- ersätze	Buchwert 31.12.2024	Kursgewinn/ -verlust	Buchwert inkl. KG/KV	Netto Schuldendienst
		0,00	0,00	0,00	0,00	0,00	0,00	0,00	0,00	0,00	0,00
		93 333,28	0,00	13 333,34	4 124,75	17 458,09	0,00	79 999,94	0,00	79 999,94	17 458,09
		93 333,28	0,00	13 333,34	4 124,75	17 458,09	0,00	79 999,94	0,00	79 999,94	17 458,09
		0,00	0,00	0,00	0,00	0,00	0,00	0,00	0,00	0,00	0,00



Anlagenspiegel nach Ansatz (Anlage 6g)



MVAG	Ansatz	Bezeichnung	Buchwert 31.12.2023	Zugänge/ + Umbuchungen -	Abgänge/ -	Wertaufholung+/ Wertminderung-	Abschreibung	Buchwert 31.12.2024
<b>1010</b>	<b>Immaterielle Vermögenswerte</b>		<b>0,00</b>	<b>0,00</b>	<b>0,00</b>	<b>0,00</b>	<b>0,00</b>	<b>0,00</b>
	010000	Hauptverwaltung						
<b>1024</b>	<b>Sonderanlagen</b>		<b>425 415,44</b>	<b>30 852,38</b>	<b>0,00</b>	<b>0,00</b>	<b>64 980,05</b>	<b>391 287,77</b>
	813000	Müllbeseitigung	425 415,44	30 852,38			64 980,05	391 287,77
<b>1025</b>	<b>Technische Anlagen, Fahrzeuge und Maschinen</b>		<b>17,49</b>	<b>0,00</b>	<b>0,00</b>	<b>0,00</b>	<b>17,49</b>	<b>0,00</b>
	010000	Hauptverwaltung	17,49				17,49	
<b>1026</b>	<b>Amts-, Betriebs- und Geschäftsausstattung</b>		<b>913 143,11</b>	<b>623,48</b>	<b>0,00</b>	<b>0,00</b>	<b>2 845,14</b>	<b>910 921,45</b>
	010000	Hauptverwaltung	11 316,71	623,48			2 845,14	9 095,05
	813000	Müllbeseitigung	901 826,40					901 826,40
		<b>Summe Aktiva</b>	<b>1 338 576,04</b>	<b>31 475,86</b>	<b>0,00</b>	<b>0,00</b>	<b>67 842,68</b>	<b>1 302 209,22</b>
		<b>Saldo Aktiva/Passiva</b>	<b>1 338 576,04</b>	<b>31 475,86</b>	<b>0,00</b>	<b>0,00</b>	<b>67 842,68</b>	<b>1 302 209,22</b>



Leasingspiegel (Anlage 6i)



**Finanzierungsleasing**

Ansatz- oder Projektbezeichnung	Anschaffungskosten	Buchwert 31.12.2023	Buchwert 31.12.2024	Summe ausstehender Mindestleasing- zahlungen	Laufzeit	Restlaufzeit in Jahren	Kautionen für Finanzierungsleasing
<b>Summe</b>	<b>0,00</b>	<b>0,00</b>	<b>0,00</b>	<b>0,00</b>			

**Wirtschaftliche Unternehmungen, Betriebe, betriebsähnliche Einrichtungen gem. § 1 Abs. 2**

<b>Summe</b>	<b>0,00</b>	<b>0,00</b>	<b>0,00</b>	<b>0,00</b>			
--------------	-------------	-------------	-------------	-------------	--	--	--

**Operating Leasing**

Ansatz- oder Projektbezeichnung	Laufzeit Grundmietzeit in Jahren	Gesamtkosten	Einmalkaution	Leasingentgelt (ohne laufender Kaution)	Laufende Kaution	Restlaufzeit in Jahren	Kumulierte Restzahlungen
Firmenradl Altschach Robert (010000)	01.04.2024 - 31.03.2027 3,00	5 765,04		1 201,05		2,25	4 563,99
Firmenradl Kolar Kerstin (010000)	01.11.2023 - 31.10.2026 3,00	3 533,40		1 177,80		1,83	2 155,37
Grenke Kuvertiermaschine TSI-4 (010000)	05.05.2022 - 04.05.2027 5,00	11 820,00		2 364,00		2,34	5 531,76
Ricoh Drucker IM C300F - 3 Stück u. Drucker IM C3500A (010000)	01.04.2021 - 01.04.2026 5,00	30 020,00		7 334,79		1,25	9 168,49
<b>Summe</b>		<b>51 138,44</b>	<b>0,00</b>	<b>12 077,64</b>	<b>0,00</b>		<b>21 419,61</b>

**Wirtschaftliche Unternehmungen, Betriebe, betriebsähnliche Einrichtungen gem. § 1 Abs. 2**

<b>Summe</b>		<b>0,00</b>	<b>0,00</b>	<b>0,00</b>	<b>0,00</b>		<b>0,00</b>
--------------	--	-------------	-------------	-------------	-------------	--	-------------



Einzelnachweis über die nicht voranschlagswirksame Gebarung  
gemäß § 12 (Anlage 6t)



## Einzelnachweis der vermögenswirksamen Bestandskonten

Konto	Kontenbezeichnung	Stand 31.12.2023	Umsatz Soll	Umsatz Haben	Stand 31.12.2024
<b>Veränderung der nicht voranschlagswirksamen Forderungen</b>					
270000	Finanzamt Vorsteuerbeträge (nicht voranschlagswirksame Gebarung)	74 633,99	442 779,06	420 082,07	97 330,98
271000	Umsatzsteuer Verrechnungskonto – Gutschrift (nicht voranschlagswirksame Gebarung)	24 318,38	304 331,56	267 280,48	61 369,46
279000	Sonstige für Dritte geleistete Vorschüsse (nicht voranschlagswirksame Gebarung)	4 938,42	22 032,97	22 693,36	4 278,03
287000	Sonstige kurzfristige Forderungen (nicht voranschlagswirksame Gebarung)	0,00	9 438 211,96	9 438 211,96	0,00
	<b>Summe</b>	<b>103 890,79</b>	<b>10 207 355,55</b>	<b>10 148 267,87</b>	<b>162 978,47</b>
<b>Veränderung der nicht voranschlagswirksamen Verbindlichkeiten</b>					
360000	Umsatzsteuer (nicht voranschlagswirksame Gebarung)	20 132,98	397 838,52	402 865,25	25 159,71
361000	Erläge von/für Dienststellen der Gebietskörperschaften (nicht voranschlagswirksame Gebarung)	14 417,94	344 912,80	344 684,41	14 189,55
362000	Gehaltsabzugsgebarungen (nicht voranschlagswirksame Gebarung)	10 639,74	99 902,60	102 079,66	12 816,80
363000	Einbehaltungen und Überzahlungen von Dritten (nicht voranschlagswirksame Gebarung)	0,00	296 118,00	296 118,00	0,00
369000	Sonstige Erläge (nicht voranschlagswirksame Gebarung)	3 082,11	1 355,64	184,75	1 911,22
379000	Sonstige Verbindlichkeiten (nicht voranschlagswirksame Gebarung)	0,00	282 040,96	282 040,96	0,00
	<b>Summe</b>	<b>48 272,77</b>	<b>1 422 168,52</b>	<b>1 427 973,03</b>	<b>54 077,28</b>

## Einzelnachweis der finanzierungswirksamen Vorschuss- und Verwahrgeldkonten

(inkl. anteiliger Kundenforderungen und Lieferantenverbindlichkeiten)

Konto	Kontenbezeichnung	Stand 31.12.2023	Umsatz Soll	Umsatz Haben	Stand 31.12.2024
<b>Veränderung der nicht voranschlagswirksamen Forderungen</b>					
270000	Vorsteuer	43 903,22	420 082,07	424 309,86	48 131,01
271000	Finanzamt Abrechnung - Guthaben	24 318,38	267 280,48	304 331,56	61 369,46
279000	Diverse Vorschüsse	0,00	17 523,97	17 523,97	0,00
279100	Diverse Vorschüsse - Gerichtskosten	4 938,42	5 169,39	4 509,00	4 278,03
287999	Kassenbestandsveränderungen	0,00	9 438 211,96	9 438 211,96	0,00
	<b>Summe</b>	<b>73 160,02</b>	<b>10 148 267,87</b>	<b>10 188 886,35</b>	<b>113 778,50</b>
<b>Veränderung der nicht voranschlagswirksamen Verbindlichkeiten</b>					
360000	Umsatzsteuer	4 113,98	401 744,05	397 838,52	8 019,51
361000	NÖ Seuchenvorsorgeabgabe	6 565,64	205 905,34	206 159,26	6 311,72
361500	Bezüge	0,00	138 753,54	138 753,54	0,00
362000	Lohnsteuer	4 169,64	30 962,36	29 401,30	5 730,70
362300	Österreichische Gesundheitskasse	4 150,23	40 121,63	39 715,91	4 555,95
362400	bvaeb öffentlicher Dienst	2 319,87	30 995,67	30 785,39	2 530,15
363000	Gebührenbremse 2024	0,00	296 118,00	296 118,00	0,00
369000	Diverse Verwahrgelder	3 082,11	184,75	1 355,64	1 911,22
379000	Finanzamt Abrechnung - Zahllast	0,00	282 040,96	282 040,96	0,00
	<b>Summe</b>	<b>24 401,47</b>	<b>1 426 826,30</b>	<b>1 422 168,52</b>	<b>29 059,25</b>

Personaldaten iSd ÖStp (Anlage 4)



Gruppe 1 - gesamt	Dienstverhältnis zu Gemeinde, dienstleistend in einer Dienststelle, bezahlt aus dem Budget von Gemeinde		Personalaufwendungen				
	Köpfe <sup>3)</sup>	VBÄ <sup>3)</sup>	davon melden Gemeinden optional				gesamt
Bezüge (Unterklasse 50-52)			Nebengebühren (Unterklasse 56)	Dienstgeberbeiträge (Unterklasse 58)	Weitere Aufwendungen	Kontenklasse 5 <sup>2)</sup>	
Beamtinnen und Beamte	k.A.	k.A.	0,00				
Vertragsbedienstete	k.A.	k.A.	187 373,98				
KV-Bedienstete (Kollektivvertrag)	k.A.	k.A.	0,00				
Nicht zuordenbar	k.A.	k.A.					
Summe	k.A.	k.A.	187 373,98	1 497,55	45 821,18	0,00	234 692,71
<b>darunter (Teilmengen der Gruppe 1)</b>			Länder und Gemeinden melden optional				
	Köpfe <sup>3)</sup>	VBÄ <sup>3)</sup>	Bezüge (Unterklasse 50-52)	Nebengebühren (Unterklasse 56)	Dienstgeberbeiträge (Unterklasse 58)	Weitere Aufwendungen	Kontenklasse 5 <sup>2)</sup>
Musikschullehrerinnen und -lehrer	k.A.	k.A.					
Elementarpädagoginnen und -pädagogen	k.A.	k.A.					
Bedienstete nicht-ausgliederter Krankenanstalten	k.A.	k.A.					
Lehrlinge	k.A.	k.A.					
Summe	k.A.	k.A.					

Gruppe 2 - gesamt	Dienstverhältnis zu Gemeinde, nicht dienstleistend bei Gemeinde <sup>14</sup> , bezahlt aus dem Budget von Gemeinde		Personalaufwendungen				
	Köpfe <sup>3)</sup>	VBÄ <sup>3)</sup>	davon melden Gemeinden optional				gesamt
Bezüge (Unterklasse 50-52)			Nebengebühren (Unterklasse 56)	Dienstgeberbeiträge (Unterklasse 58)	Weitere Aufwendungen	Kontenklasse 5 <sup>2)</sup>	
Beamtinnen und Beamte	k.A.	k.A.					
Vertragsbedienstete	k.A.	k.A.					
Nicht zuordenbar	k.A.	k.A.					
Summe	k.A.	k.A.					

Beamtinnen und Beamte - Pensionistinnen und Pensionisten zum 31.12.2024			
	Köpfe <sup>3)</sup>	Ø-Pensionshöhe / Mt. <sup>4)</sup>	
Ruhegenussbezieherinnen und -bezieher	k.A.		
Hinterbliebene <sup>5)</sup>	k.A.		
<b>Neue Ruhegenussbezieherinnen und -bezieher im Bezugsjahr 2024</b>			
	Köpfe <sup>3)</sup>	Ø-Pensionsantrittsalter	Ø-Pensionshöhe / Mt. <sup>4)</sup>
Alterspension <sup>6)</sup>	k.A.		
Dienstunfähigkeit <sup>7)</sup>	k.A.		
vorzeitige Pensionierung mit Abschlag <sup>8)</sup>	k.A.		
vorzeitige Pensionierung ohne Abschlag <sup>9)</sup>	k.A.		
Pensionierungen gesamt	k.A.	0,0	0,0
<b>Gesamter Pensionsaufwand für das Bezugsjahr 2024</b>	0,00		
<p>1) gemäß den Vorgaben in Artikel 14 Abs. 2 lit. c ÖStP 2012                  2) Personalrückstellungen und Sachbezüge sind in diese Anlage nicht aufzunehmen                  3) Aus Datenschutzgründen wird dieses Feld erst ab 6 betroffenen Personen ausgewiesen                  4) Durchschnittspension im Dezember laut Personalstatistik-Festlegungen ohne Sonderzahlungen, ohne Pflegegeld und ohne sonstige Transferleistungen; brutto                  5) Witwen-, Witwer-, Waisenversorgungsbezüge und vergleichbare Leistungen                  6) Ruhebezüge aufgrund eines Übertritts in den Ruhestand oder einer vergleichbaren Regelung iSd § 13 BDG 1979                  7) Ruhebezüge aufgrund einer Ruhestandsversetzung wegen dauernder Dienstunfähigkeit iSd § 14 BDG 1979                  8) Ruhebezüge aufgrund einer vorzeitigen Ruhestandsversetzung mit Abschlag iSd §§ 15b, 15c oder 236d BDG 1979                  9) Ruhebezüge aufgrund einer vorzeitigen Ruhestandsversetzung ohne Abschlag                  10) Inkl. Musikschullehrerinnen und -lehrer sowie Elementarpädagoginnen und -pädagogen                  11) Darunter sind Personalgestellungen bei Beteiligungen iSd § 23 VRV 2015 sowie sonstige Personalgestellungen, zB bei anderen Gebietskörperschaften und Körperschaften öffentlichen Rechts zu verstehen.</p>			



Dienstpostenplan







Nachweis über Personalaufwand VRV2015



Gruppe	Abschnitt	Ansatz	Vertragsbedienstete I 510000 - 510999	Nebengebühren und Geldaushilfen 560000 - 569999	Leistungen aus der Selbstträgerschaft 582000 - 582999	Gesamtsumme
0	01	010000 Hauptverwaltung	187.373,98	1.497,55	45.821,18	234.692,71
	<b>Summe Gruppe 0</b>		<b>187.373,98</b>	<b>1.497,55</b>	<b>45.821,18</b>	<b>234.692,71</b>
<b>Summe gesamt</b>			<b>187.373,98</b>	<b>1.497,55</b>	<b>45.821,18</b>	<b>234.692,71</b>



Nachweis über Transferzahlungen (Anlage 6a)



Haushaltskonto	Bezeichnung Ansatz	Bezeichnung Post	Summe Einzahlungen	Summe Auszahlungen
<b>Transferzahlungen von/an Bund, Bundesfonds, Bundeskammern</b>				
	Gesamtsumme Transferzahlungen von/an Bund, Bundesfonds, Bundeskammern		0,00	0,00
	Summe Kapitaltransfers		0,00	0,00
	Summe Transfers		0,00	0,00
<b>Transferzahlungen von/an Länder, Landesfonds, Landesammern</b>				
	Gesamtsumme Transferzahlungen von/an Länder, Landesfonds, Landesammern		296 118,00	0,00
	Summe Kapitaltransfers		0,00	0,00
	Summe Transfers		296 118,00	0,00
2/813000+861010	Müllbeseitigung	Landestransfer Gebührenbremse 2024	296 118,00	
<b>Transferzahlungen von/an Gemeinden, Gemeindeverbände, Gemeindefonds</b>				
	Gesamtsumme Transferzahlungen von/an Gemeinden, Gemeindeverbände, Gemeindefonds		0,00	0,00
	Summe Kapitaltransfers		0,00	0,00
	Summe Transfers		0,00	0,00
<b>Transferzahlungen von/an Sozialversicherungsträger</b>				
	Gesamtsumme Transferzahlungen von/an Sozialversicherungsträger		0,00	0,00
	Summe Kapitaltransfers		0,00	0,00
	Summe Transfers		0,00	0,00
<b>Transferzahlungen von/an sonst. Träger des öffentlichen Rechts</b>				
	Gesamtsumme Transferzahlungen von/an sonst. Träger des öffentlichen Rechts		0,00	0,00
	Summe Kapitaltransfers		0,00	0,00
	Summe Transfers		0,00	0,00
<b>Gesamtsumme</b>			<b>296 118,00</b>	<b>0,00</b>



Querschnitt (Anlage 5b)



RQS-Pos.	Zuordnung MVAG bzw. VHH-Code	Bezeichnung	Anmerkungen	Gesamt-Haushalt	Haushalt ohne Quasi-KG	Quasi-KG <sup>2</sup>
<b>Mittelaufbringung (Erträge bzw. Einzahlungen und erhaltene Kapitaltransfers)</b>						
10	3111	Einzahlungen aus eigenen Abgaben		2 603,42	2 603,42	
11	2112	Erträge aus Ertragsanteilen				
12	2113, 2114, 2115	Erträge aus Gebühren, Leistungen, Besitz und wirtschaftlicher Tätigkeit		3 363 168,63	3 363 168,63	
13	2116	Erträge aus Veräußerungen und sonstige Erträge	ohne Gruppe (Konto) 806, 807, 899	604 149,50	604 149,50	
14	2117	Nicht finanzierungswirksame operative Erträge	ohne Gruppe (Konto) 817, 819, 891			
15	212x	Erträge aus Transfers	ohne Gruppe (Konto) 813	313 125,98	313 125,98	
16	213x	Finanzerträge	ohne Gruppe (Konto) 818, 821, 825, 826	11 510,44	11 510,44	
17	131x	Erhaltene Kapitaltransfers (VHH Zugang)				
19	<b>Summe 1 (Mittelaufbringung bereinigt)<sup>3</sup></b>			<b>4 294 557,97</b>	<b>4 294 557,97</b>	
<b>Mittelverwendung (Aufwendungen)</b>						
20	2211, 2212, 2213	Finanzierungswirksamer Personalaufwand		234 692,71	234 692,71	
21	2221 - 2225	Finanzierungswirksamer Sachaufwand	ohne Gruppe (Konto) 799	3 715 498,60	3 715 498,60	
22	2226	Verluste aus dem Abgang von Anlagevermögen, Rückstellungen für ausstehende Rechnungen	nur Gruppe (Konto) 683, 688			
23	223x	Transferaufwand	ohne Gruppe (Konto) 696, 761	36 529,50	36 529,50	
24	224x	Finanzaufwand	ohne Gruppe (Konto) 652, 654, 682, 694, 697, 699	18 366,83	18 366,83	
29	<b>Summe 2 (Mittelverwendung bereinigt)<sup>3</sup></b>			<b>4 005 087,64</b>	<b>4 005 087,64</b>	
<b>Vermögensbildung (Sachanlagevermögen), inkl. Vorräte</b>						
30	1010, 102x	Immaterielle Vermögenswerte und Sachanlagen (VHH Zugang) <sup>4</sup>	ohne Gruppe (Konto) 090-098, 280	31 475,86	31 475,86	
31	1010, 102x	Immaterielle Vermögenswerte und Sachanlagen (VHH Abgang) <sup>4</sup>	ohne Gruppe (Konto) 090-098, 280; Abgang mit Minus erfassen			
32	1141	Vorräte (Saldo) (VHH Zugang - Abgang)				
39	<b>Summe 3 (Vermögensbildung bereinigt)<sup>3</sup></b>			<b>31 475,86</b>	<b>31 475,86</b>	
49	<b>Saldo = Summe 1 - Summe 2 - Summe 3</b>			<b>257 994,47</b>	<b>257 994,47</b>	

RQS-Pos.	Zuordnung MVAG bzw. VHH-Code	Bezeichnung	Anmerkungen	Gesamt-Haushalt	Haushalt ohne Quasi-KG	Quasi-KG <sup>2</sup>
<b>Überrechnung Quasi-Kapitalgesellschaften (Quasi-KG) gemäß ESVG</b>						
50	2301, 2116	Entnahmen von Haushaltsrücklagen	nur Gruppe (Konto) 893, 894, 895, 899	n.a.	n.a.	
51	2401, 2225	Zuweisungen an Haushaltsrücklagen	nur Gruppe (Konto) 793, 794, 795, 799	n.a.	n.a.	
52	332x	Einzahlungen aus der Rückzahlung von Darlehen sowie gewährten Vorschüssen	ohne Gruppe (Konto) 280-282	n.a.	n.a.	
53	342x	Auszahlungen aus der Gewährung von Darlehen sowie gewährten Vorschüssen	ohne Gruppe (Konto) 280-282	n.a.	n.a.	
54	351x	Einzahlungen aus der Aufnahme von Finanzschulden		n.a.	n.a.	
55	361x	Auszahlungen aus der Tilgung von Finanzschulden		n.a.	n.a.	
56	333x	Erhaltene Kapitaltransfers (Einzahlungen)		n.a.	n.a.	
57	131x	Erhaltene Kapitaltransfers (VHH Zugang)		n.a.	n.a.	
59	<b>Überrechnung Quasi-KG Summe aus Position 49 (Quasi-KG) und Position 50 bis 57 (Quasi-KG)</b>			<b>n.a.</b>	<b>n.a.</b>	
60	<b>Finanzierungssaldo („vorläufiges Maastricht-Ergebnis“) <sup>1</sup> Summe aus Position 49 (Haushalt ohne Quasi-KG) und Position 59 (Quasi-KG)</b>			<b>n.a.</b>	<b>257 994,47</b>	<b>n.a.</b>
61	<b>Erläuterungen der Gebietskörperschaft (optional)</b>					

1) Der Finanzierungssaldo gemäß Pos. 60 kann vom Beitrag der Gemeinde zum Maastricht-Saldo abweichen. Entsprechend den Bestimmungen des Artikel 14 Abs. 2 lit. b Z. 1 iVm Artikel 15 Abs. 1 Österreichischer Stabilitätspakt sind die Daten der Gemeinden (außer Wien) zusammengefasst durch das Land an Statistik Austria zu melden, das ausgewiesene Einzelergebnis der Gemeinde hat nur bedingte Aussagekraft für das Gesamtergebnis der Haushaltskoordinierung.

2) Quasi-Kapitalgesellschaften außerhalb des Sektors Staat gemäß ESVG (Ansatz 85-86).

3) Mittelaufbringung und -verwendung sowie Vermögensbildung bereinigt näherungsweise im Sinne der Einnahmen und Ausgaben gemäß ESVG.

4) VHH Zugang/Abgang der Vermögensrechnung gemäß Anlage 6g - Anlagenspiegel

Seite	Inhalt
3	Vorbericht
9	Nachweis der liquiden Mittel (Kassenbestand)
13	Ergebnishaushalt Gesamt 1. Ebene (Anlage 1a) - interne Vergütungen enthalten
17	Ergebnishaushalt Gesamt 1. und 2. Ebene (Anlage 1a) - interne Vergütungen enthalten
21	Ergebnishaushalt Bereichsbudget 1. und 2. Ebene (Anlage 1a)
31	Finanzierungshaushalt Gesamt 1. Ebene (Anlage 1b) - interne Vergütungen enthalten
35	Finanzierungshaushalt Gesamt 1. und 2. Ebene (Anlage 1b) - interne Vergütungen enthalten
43	Finanzierungshaushalt Bereichsbudget 1. und 2. Ebene (Anlage 1b)
61	Vermögenshaushalt (Anlage 1c)
67	Haushaltspotential (aufbauend auf der Ergebnisrechnung)
73	Ergebnis- und Finanzierungsrechnung Detailnachweis
85	Nachweis Kundenforderungen
89	Nachweis Lieferantenverbindlichkeiten
93	Nettovermögensveränderungsrechnung (Anlage 1d)
97	Einzelnachweis über Finanzschulden und Schuldendienst (Anlage 6c)
103	Anlagenspiegel nach Ansatz (Anlage 6g)
107	Leasingspiegel (Anlage 6i)
111	Einzelnachweis über die nicht voranschlagswirksame Gebarung gemäß § 12 (Anlage 6t)
115	Personaldaten iSd ÖStp (Anlage 4)
121	Dienstpostenplan
125	Nachweis über Personalaufwand VRV2015
129	Nachweis über Transferzahlungen (Anlage 6a)
133	Querschnitt (Anlage 5b)