GVA Waidhofen/Thaya
Gemeindeverband für Abfallwirtschaft und Abgaben im Verwaltungsbezirk Waidhofen/Thaya

die NÖ Umweltverbände
Wir machen's einfach.

A-3830 Waidhofen an der Thaya | Hauptplatz 9
T: +43 (0) 2842 / 51223 | F: +43 (0) 2842 / 51223-15
E: office@gvawt.at
www.abfallverband.at/waidhofen

ABFALLwirtschaftsverband Waidhofen/Thaya

Rechnungsabschluss 2022

Vorbericht

Vorbericht zum Rechnungsabschluss 2022
gemäß § 3 der NÖ Gemeindehaushaltsverordnung (NÖ GHVO)

Übersicht

Entwicklung	Rechnungsabschluss				Voranschlag
	2019	2020	2021	2022	2023
Jährliches Haushaltpotential	- 308 805,38 €	- 385,36 €	343 244,06 €	231 946,59 €	59 300,00 €
kumuliertes Haushaltspotential	- 308 805,38 €	- 309 190,74 €	34 053,32 €	265 999,91 €	
Nettoergebnis Ergebnisrechnung		- 331 768,18 €	346 335,49 €	303 631,38 €	103 300,00 €
Schuldenstand (Stand zum 31.12.)	287 196,30 €	239 097,02 €	190 756,14 €	142 167,89 €	93 400,00 €

Entwicklung des Haushaltspotenzials und des Nettoergebnisses

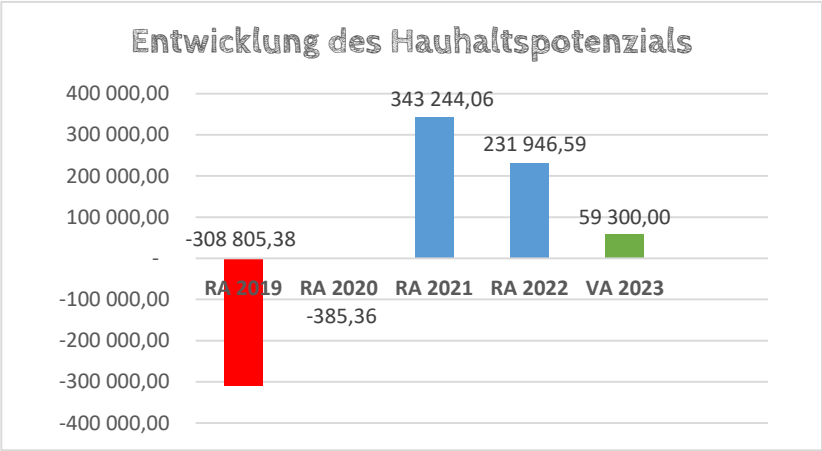

Erläuterung:
Das Haushaltspotenzial hat seine Grundlage in § 67 Z. 11 der NÖ Gemeindeordnung 1973 (NÖ GO 1973) und ist erstmals im Haushaltsjahr 2020 auszuweisen.

Haushaltspotenzial: Differenz der wiederkehrenden Mittelaufbringungen abzüglich der wiederkehrenden Mittelverwendungen unter Berücksichtigung der entsprechenden Forderungen und Verbindlichkeiten.

Das Haushaltspotenzial ist eine wichtige Kenngröße und gibt die aktuelle Leistungsfähigkeit des Verbandes wieder. Das schafft Vergleichbarkeit mit der bisherigen Rechtslage, aus der Überschüsse und Abgänge abzuleiten waren und dient der Transparenz. *(2019 Überschuss/Fehlbetrag)*

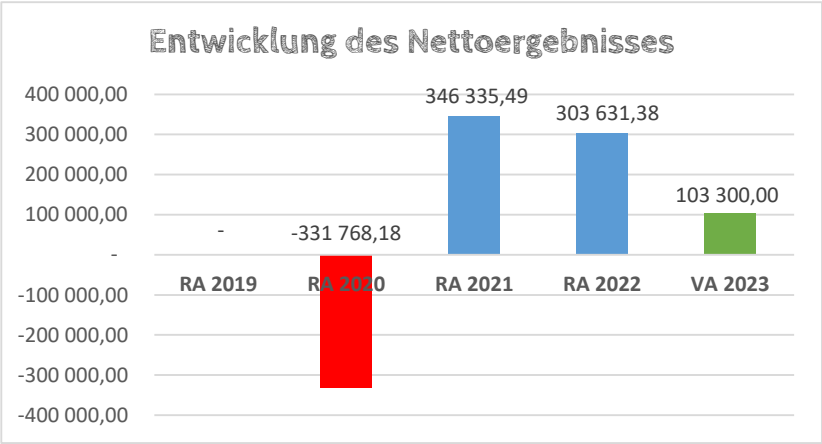

Erläuterung:
Beim Nettoergebnis handelt es sich um das Ergebnis des Ergebnisvoranschlages und ist erstmals für das Haushaltsjahr 2020 auszuweisen.

Ein positives Nettoergebnis bedeutet, dass die Erträge voraussichtlich ausreichend sein werden, die Aufwendungen für die kommunalen Leistungen (inklusive des Werteverzehrs des Anlagevermögens in Form der Abschreibungen) abzudecken.

Ein negatives Nettoergebnis heißt, dass dies nicht zur Gänze (in Höhe des negativen Wertes) möglich ist.

Entwicklung des Schuldenstandes

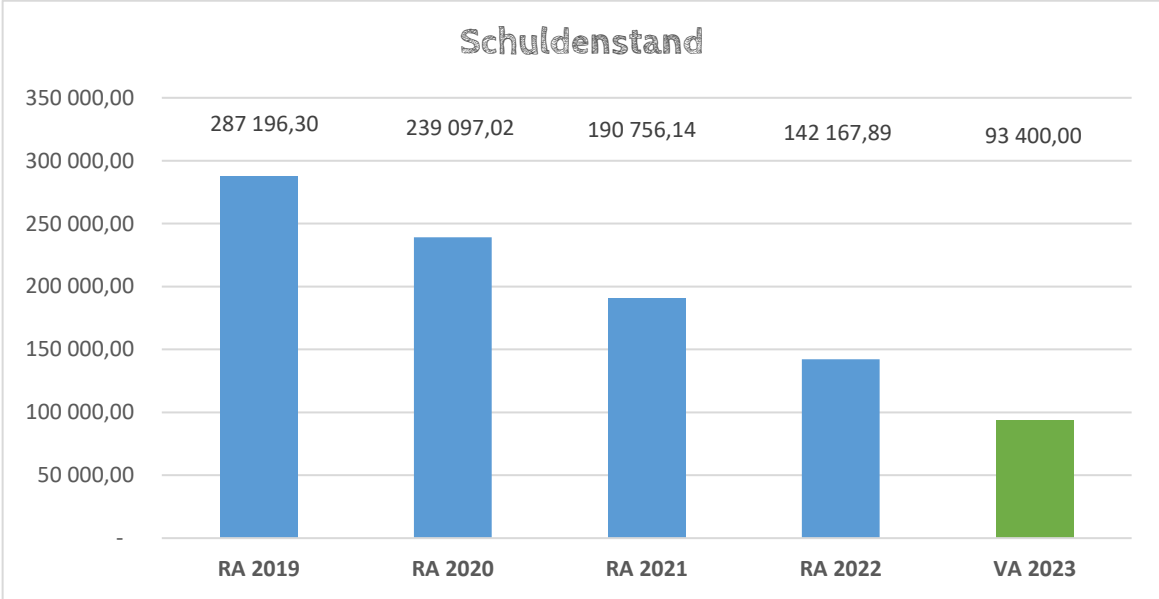

Erläuterung:
Die Entwicklung des Schuldenstandes zeigt auf, inwieweit der Schuldenstand über die Jahre erhöht oder reduziert wird.

Entwicklung der wesentlichen Erträge und Aufwendungen (Ergebnisrechnung)

Erträge	Rechnungsabschluss				Voranschlag
	2019	2020	2021	2022	2023
Abfallwirtschaftsgebühr	2 085 020,11 €	2 113 159,29 €	2 597 954,01 €	2 654 504,37 €	2 620 000,00 €
Abfallwirtschaftsabgabe	- 63,25 €	45,20 €	111 005,99 €	114 564,90 €	114 000,00 €
Altpapier Erlös	85 544,44 €	37 668,20 €	142 299,93 €	174 856,36 €	160 000,00 €
Alteisen Erlös	54 599,55 €	32 802,26 €	112 240,58 €	95 349,26 €	100 000,00 €
Interessentenbeiträge Systeme	258 596,51 €	249 421,51 €	258 233,99 €	283 045,33 €	200 000,00 €

Aufwendungen	Rechnungsabschluss				Voranschlag
	2019	2020	2021	2022	2023
Behälterankauf	66 458,02 €	43 405,11 €	62 820,57 €	45 186,80 €	45 000,00 €
Kostenersätze an Gemeinden	54 066,00 €	54 066,00 €	54 066,00 €	54 066,00 €	54 100,00 €
Kosten Müllverbrennung	625 770,21 €	673 225,22 €	675 842,14 €	683 980,02 €	700 000,00 €
Entsorgungskosten Restmüll	341 522,40 €	347 779,55 €	352 330,36 €	381 908,28 €	400 000,00 €
Entsorgungskosten Biomüll	368 367,52 €	402 079,44 €	431 180,18 €	466 994,27 €	480 000,00 €
Entsorgungskosten Altpapier	210 969,59 €	218 400,61 €	219 476,77 €	239 167,87 €	240 000,00 €
Entsorgungskosten Altglas	44 687,36 €	48 906,77 €	46 127,96 €	48 501,92 €	50 000,00 €
Entsorgungskosten Sperrmüll	49 575,52 €	56 634,97 €	66 278,77 €	71 187,39 €	70 000,00 €
Dienstleistungen Altstoffsammelzentren	410 914,81 €	405 166,61 €	444 307,68 €	503 992,49 €	480 000,00 €
Entsorgungskosten Problemstoffe	66 529,00 €	76 332,49 €	92 865,97 €	73 150,38 €	80 000,00 €

Nachweis der liquiden Mittel (Kassenbestand)

Nachweis der liquiden Mittel (Kassenbestand)

ZW	Code	Konto	Bezeichnung	IBAN	Stand 31.12.2021	Einzahlungen 2022	Auszahlungen 2022	Stand 31.12.2022	Auszug Nr.	Datum
KA	1151	200001	Kassa		655,44	3 314,87	2 437,48	1 532,83		31.12.2022
			Bar		**655,44**	**3 314,87**	**2 437,48**	**1 532,83**		
RB	1151	210005	Raiba Waidhofen/Thaya	AT82 3290 4000 0002 0180	72 940,34	4 134 974,80	3 929 506,22	278 408,92	248/001	30.12.2022
RE	1151	210006	Raiba Exekutionen	AT61 3290 4000 0004 4420	17 907,82	38 162,44	7 466,76	48 603,50	90/001	30.12.2022
			Bankkonto		**90 848,16**	**4 173 137,24**	**3 936 972,98**	**327 012,42**		
RS	1151	210008	Raiba Waidhofen/Thaya	AT22 3290 4000 4004 3945	1 361,40	0,14	0,04	1 361,50		31.12.2022
			Sparbuch		**1 361,40**	**0,14**	**0,04**	**1 361,50**		
VR	1151	906000	Verrechnung		0,00	834 396,82	834 396,82	0,00		31.12.2022
			Verrechnung		**0,00**	**834 396,82**	**834 396,82**	**0,00**		
			Gesamtsumme		**92 865,00**	**5 010 849,07**	**4 773 807,32**	**329 906,75**		

		Stand 31.12.2021	Stand 31.12.2022	Veränderung
1151	**Kassa, Bankguthaben, Schecks**	**92 865,00**	**329 906,75**	**237 041,75**
B.III	**Gesamtsumme liquide Mittel**	**92 865,00**	**329 906,75**	**237 041,75**

Der vorliegende Rechnungsabschluss enthält alle im Rechnungszeitraum erfolgten Gebarungen. Er stimmt mit den Belegen und Aufzeichnungen in den Rechnungsbüchern überein. Die ausgewiesenen buchmäßigen Bestände stimmen mit den tatsächlich vorhandenen Bargeldbeständen und Bankbeständen überein.

Der Verbandsobmann

Bgm. Manfred Wühl

Der vorliegende Rechnungsabschluss wurde vom Prüfungsausschuss überprüft. Er ist sachlich und rechnerisch richtig.

Obmann Prüfungsausschuss

Martin Fida

Der Kassenverwalter

Wolfgang Palmeshofer

Ergebnishaushalt Gesamt 1. Ebene (Anlage 1a)
- interne Vergütungen enthalten

Ergebnishaushalt Gesamt 1. Ebene (Anlage 1a) - interne Vergütungen enthalten

MVAG	Mittelverwendungs- und aufbringungsgruppen (1. Ebene)	RA 2022	VA 2022	RA - VA
211	Erträge aus der operativen Verwaltungstätigkeit	3 427 424,41	3 231 100,00	196 324,41
212	Erträge aus Transfers	6 961,09	4 000,00	2 961,09
213	Finanzerträge	144,31	200,00	-55,69
21	**Summe Erträge**	**3 434 529,81**	**3 235 300,00**	**199 229,81**
221	Personalaufwand	191 089,58	197 700,00	-6 610,42
222	Sachaufwand (ohne Transferaufwand)	2 892 149,05	2 668 500,00	223 649,05
223	Transferaufwand (laufende Transfers und Kapitaltransfers)	37 504,00	37 600,00	-96,00
224	Finanzaufwand	10 155,80	10 500,00	-344,20
22	**Summe Aufwendungen**	**3 130 898,43**	**2 914 300,00**	**216 598,43**
SA0	**Saldo (0) Nettoergebnis (21 - 22)**	**303 631,38**	**321 000,00**	**-17 368,62**
230	Entnahmen von Haushaltsrücklagen			
240	Zuweisung an Haushaltsrücklagen			
23	**Summe Haushaltsrücklagen**	**0,00**	**0,00**	**0,00**
SA00	**Nettoergebnis nach Zuweisung und Entnahmen von Haushaltsrücklagen (Saldo 0 +/- SU23)**	**303 631,38**	**321 000,00**	**-17 368,62**

Ergebnishaushalt Gesamt 1. und 2. Ebene (Anlage 1a)
- interne Vergütungen enthalten

MVAG	Mittelverwendungs- und aufbringungsgruppen (1. und 2. Ebene)	RA 2022	VA 2022	RA - VA
211	**Erträge aus der operativen Verwaltungstätigkeit**	**3 427 424,41**	**3 231 100,00**	**196 324,41**
2111	Erträge aus eigenen Abgaben	2 961,70	2 600,00	361,70
2112	Erträge aus Ertragsanteilen			
2113	Erträge aus Gebühren	2 769 069,27	2 713 000,00	56 069,27
2114	Erträge aus Leistungen	21 804,85	20 500,00	1 304,85
2115	Erträge aus Besitz und wirtschaftlicher Tätigkeit	10 645,88	9 000,00	1 645,88
2116	Erträge aus Veräußerung und sonstige Erträge	622 942,71	486 000,00	136 942,71
2117	Nicht finanzierungswirksame operative Erträge			
212	**Erträge aus Transfers**	**6 961,09**	**4 000,00**	**2 961,09**
2121	Transferertrag von Trägern des öffentlichen Rechts	6 961,09	4 000,00	2 961,09
2122	Transferertrag von Beteiligungen			
2123	Transferertrag von Unternehmen (mit Finanzunternehmen)			
2124	Transferertrag von Haushalten und Organisationen ohne Erwerbscharakter			
2125	Transferertrag vom Ausland			
2126	Investitions- und Tilgungszuschüsse zwischen Unternehmungen und Betrieben der Gebietskörperschaft und der Gebietskörperschaft			
2127	Nicht finanzierungswirksamer Transferertrag			
213	**Finanzerträge**	**144,31**	**200,00**	**-55,69**
2131	Erträge aus Zinsen	144,31	200,00	-55,69
2132	Erträge aus Zinsen aus derivativen Finanzinstrumenten ohne Grundgeschäft			
2133	Erträge aus Gewinnentnahmen von marktbestimmten Betrieben			
2134	Sonstige Finanzerträge			
2135	Erträge aus Dividenden/Gewinnausschüttungen			
2136	Sonstige nicht finanzierungswirksame Finanzerträge			
21	**Summe Erträge**	**3 434 529,81**	**3 235 300,00**	**199 229,81**
221	**Personalaufwand**	**191 089,58**	**197 700,00**	**-6 610,42**
2211	Personalaufwand (Bezüge, Nebengeb., Mehrleistungen)	153 406,48	157 700,00	-4 293,52
2212	Gesetzlicher und freiwilliger Sozialaufwand	37 683,10	40 000,00	-2 316,90
2213	Sonstiger Personalaufwand			
2214	Nicht finanzierungswirksamer Personalaufwand			
222	**Sachaufwand (ohne Transferaufwand)**	**2 892 149,05**	**2 668 500,00**	**223 649,05**
2221	Gebrauchs- und Verbrauchsgüter, Handelswaren	74 639,12	67 100,00	7 539,12
2222	Verwaltungs- und Betriebsaufwand	25 983,12	23 500,00	2 483,12
2223	Leasing- und Mietaufwand	83 957,62	76 900,00	7 057,62
2224	Instandhaltung	13 036,65	9 000,00	4 036,65
2225	Sonstiger Sachaufwand	2 634 727,48	2 441 600,00	193 127,48
2226	Nicht finanzierungswirksamer Sachaufwand	59 805,06	50 400,00	9 405,06

MVAG	Mittelverwendungs- und aufbringungsgruppen (1. und 2. Ebene)	RA 2022	VA 2022	RA - VA
223	**Transferaufwand (laufende Transfers und Kapitaltransfers)**	**37 504,00**	**37 600,00**	**-96,00**
2231	Transferaufwand an Träger des öffentlichen Rechts			
2232	Transferaufwand an Beteiligungen			
2233	Transferaufwand an Unternehmen (mit Finanzunternehmen)			
2234	Transferaufwand an Haushalte und Organisationen ohne Erwerbscharakter	37 504,00	37 600,00	-96,00
2235	Transferaufwand an das Ausland			
2236	Investitions- und Tilgungszuschüsse zwischen Unternehmungen und Betrieben der Gebietskörperschaft und der Gebietskörperschaft			
2237	Nicht finanzierungswirksamer Transferaufwand			
224	**Finanzaufwand**	**10 155,80**	**10 500,00**	**-344,20**
2241	Zinsen aus Finanzschulden, Finanzierungsleasing, Forderungskauf und derivativen Finanzinstrumenten mit Grundgeschäft	1 530,98	1 400,00	130,98
2242	Zinsen und sonstige Aufwendungen aus derivativen Finanzinstrumenten ohne Grundgeschäft			
2243	Gewinnentnahmen von Unternehmungen und marktbestimmten Betrieben der Gebietskörperschaft (innerhalb der Gebietskörperscha			
2244	Sonstiger Finanzaufwand	8 624,82	9 100,00	-475,18
2245	Nicht finanzierungswirksamer Finanzaufwand			
22	**Summe Aufwendungen**	**3 130 898,43**	**2 914 300,00**	**216 598,43**
SA0	**Saldo (0) Nettoergebnis (21 - 22)**	**303 631,38**	**321 000,00**	**-17 368,62**
230	**Entnahmen von Haushaltsrücklagen**	**0,00**	**0,00**	**0,00**
2301	Entnahmen von Haushaltsrücklagen			
240	**Zuweisung an Haushaltsrücklagen**	**0,00**	**0,00**	**0,00**
2401	Zuweisung an Haushaltsrücklagen			
23	**Summe Haushaltsrücklagen**	**0,00**	**0,00**	**0,00**
SA00	**Nettoergebnis nach Zuweisung und Entnahmen von Haushaltsrücklagen (Saldo 0 +/- SU23)**	**303 631,38**	**321 000,00**	**-17 368,62**

Ergebnishaushalt Bereichsbudget 1. und 2. Ebene (Anlage 1a)

Vertretungskörper und allgemeine Verwaltung (Gruppe 0)

MVAG	Mittelverwendungs- und aufbringungsgruppen (1. und 2. Ebene)	RA 2022	VA 2022	RA - VA
211	**Erträge aus der operativen Verwaltungstätigkeit**	**10 645,88**	**9 000,00**	**1 645,88**
2111	Erträge aus eigenen Abgaben			
2112	Erträge aus Ertragsanteilen			
2113	Erträge aus Gebühren			
2114	Erträge aus Leistungen			
2115	Erträge aus Besitz und wirtschaftlicher Tätigkeit	10 645,88	9 000,00	1 645,88
2116	Erträge aus Veräußerung und sonstige Erträge			
2117	Nicht finanzierungswirksame operative Erträge			
212	**Erträge aus Transfers**	**0,00**	**0,00**	**0,00**
2121	Transferertrag von Trägern des öffentlichen Rechts			
2122	Transferertrag von Beteiligungen			
2123	Transferertrag von Unternehmen (mit Finanzunternehmen)			
2124	Transferertrag von Haushalten und Organisationen ohne Erwerbscharakter			
2125	Transferertrag vom Ausland			
2126	Investitions- und Tilgungszuschüsse zwischen Unternehmungen und Betrieben der Gebietskörperschaft und der Gebietskörperschaft			
2127	Nicht finanzierungswirksamer Transferertrag			
213	**Finanzerträge**	**0,00**	**0,00**	**0,00**
2131	Erträge aus Zinsen			
2132	Erträge aus Zinsen aus derivativen Finanzinstrumenten ohne Grundgeschäft			
2133	Erträge aus Gewinnentnahmen von marktbestimmten Betrieben			
2134	Sonstige Finanzerträge			
2135	Erträge aus Dividenden/Gewinnausschüttungen			
2136	Sonstige nicht finanzierungswirksame Finanzerträge			
21	**Summe Erträge**	**10 645,88**	**9 000,00**	**1 645,88**
221	**Personalaufwand**	**191 089,58**	**197 700,00**	**-6 610,42**
2211	Personalaufwand (Bezüge, Nebengeb., Mehrleistungen)	153 406,48	157 700,00	-4 293,52
2212	Gesetzlicher und freiwilliger Sozialaufwand	37 683,10	40 000,00	-2 316,90
2213	Sonstiger Personalaufwand			
2214	Nicht finanzierungswirksamer Personalaufwand			
222	**Sachaufwand (ohne Transferaufwand)**	**111 348,18**	**104 100,00**	**7 248,18**
2221	Gebrauchs- und Verbrauchsgüter, Handelswaren	4 967,18	6 100,00	-1 132,82
2222	Verwaltungs- und Betriebsaufwand	16 626,00	15 700,00	926,00
2223	Leasing- und Mietaufwand	56 995,94	50 100,00	6 895,94
2224	Instandhaltung	612,00		612,00
2225	Sonstiger Sachaufwand	26 124,53	27 200,00	-1 075,47
2226	Nicht finanzierungswirksamer Sachaufwand	6 022,53	5 000,00	1 022,53

Vertretungskörper und allgemeine Verwaltung (Gruppe 0)

MVAG	Mittelverwendungs- und aufbringungsgruppen (1. und 2. Ebene)	RA 2022	VA 2022	RA - VA
223	**Transferaufwand (laufende Transfers und Kapitaltransfers)**	**0,00**	**0,00**	**0,00**
2231	Transferaufwand an Träger des öffentlichen Rechts			
2232	Transferaufwand an Beteiligungen			
2233	Transferaufwand an Unternehmen (mit Finanzunternehmen)			
2234	Transferaufwand an Haushalte und Organisationen ohne Erwerbscharakter			
2235	Transferaufwand an das Ausland			
2236	Investitions- und Tilgungszuschüsse zwischen Unternehmungen und Betrieben der Gebietskörperschaft und der Gebietskörperschaft			
2237	Nicht finanzierungswirksamer Transferaufwand			
224	**Finanzaufwand**	**0,00**	**0,00**	**0,00**
2241	Zinsen aus Finanzschulden, Finanzierungsleasing, Forderungskauf und derivativen Finanzinstrumenten mit Grundgeschäft			
2242	Zinsen und sonstige Aufwendungen aus derivativen Finanzinstrumenten ohne Grundgeschäft			
2243	Gewinnentnahmen von Unternehmungen und marktbestimmten Betrieben der Gebietskörperschaft (innerhalb der Gebietskörperscha			
2244	Sonstiger Finanzaufwand			
2245	Nicht finanzierungswirksamer Finanzaufwand			
22	**Summe Aufwendungen**	**302 437,76**	**301 800,00**	**637,76**
SA0	**Saldo (0) Nettoergebnis (21 - 22)**	**-291 791,88**	**-292 800,00**	**1 008,12**
230	**Entnahmen von Haushaltsrücklagen**	**0,00**	**0,00**	**0,00**
2301	Entnahmen von Haushaltsrücklagen			
240	**Zuweisung an Haushaltsrücklagen**	**0,00**	**0,00**	**0,00**
2401	Zuweisung an Haushaltsrücklagen			
23	**Summe Haushaltsrücklagen**	**0,00**	**0,00**	**0,00**
SA00	**Nettoergebnis nach Zuweisung und Entnahmen von Haushaltsrücklagen (Saldo 0 +/- SU23)**	**-291 791,88**	**-292 800,00**	**1 008,12**

Gesundheit (Gruppe 5)

MVAG	Mittelverwendungs- und aufbringungsgruppen (1. und 2. Ebene)	RA 2022	VA 2022	RA - VA
211	**Erträge aus der operativen Verwaltungstätigkeit**	**0,00**	**0,00**	**0,00**
2111	Erträge aus eigenen Abgaben			
2112	Erträge aus Ertragsanteilen			
2113	Erträge aus Gebühren			
2114	Erträge aus Leistungen			
2115	Erträge aus Besitz und wirtschaftlicher Tätigkeit			
2116	Erträge aus Veräußerung und sonstige Erträge			
2117	Nicht finanzierungswirksame operative Erträge			
212	**Erträge aus Transfers**	**0,00**	**0,00**	**0,00**
2121	Transferertrag von Trägern des öffentlichen Rechts			
2122	Transferertrag von Beteiligungen			
2123	Transferertrag von Unternehmen (mit Finanzunternehmen)			
2124	Transferertrag von Haushalten und Organisationen ohne Erwerbscharakter			
2125	Transferertrag vom Ausland			
2126	Investitions- und Tilgungszuschüsse zwischen Unternehmungen und Betrieben der Gebietskörperschaft und der Gebietskörperschaft			
2127	Nicht finanzierungswirksamer Transferertrag			
213	**Finanzerträge**	**0,00**	**0,00**	**0,00**
2131	Erträge aus Zinsen			
2132	Erträge aus Zinsen aus derivativen Finanzinstrumenten ohne Grundgeschäft			
2133	Erträge aus Gewinnentnahmen von marktbestimmten Betrieben			
2134	Sonstige Finanzerträge			
2135	Erträge aus Dividenden/Gewinnausschüttungen			
2136	Sonstige nicht finanzierungswirksame Finanzerträge			
21	**Summe Erträge**	**0,00**	**0,00**	**0,00**
221	**Personalaufwand**	**0,00**	**0,00**	**0,00**
2211	Personalaufwand (Bezüge, Nebengeb., Mehrleistungen)			
2212	Gesetzlicher und freiwilliger Sozialaufwand			
2213	Sonstiger Personalaufwand			
2214	Nicht finanzierungswirksamer Personalaufwand			
222	**Sachaufwand (ohne Transferaufwand)**	**33 000,00**	**34 000,00**	**-1 000,00**
2221	Gebrauchs- und Verbrauchsgüter, Handelswaren			
2222	Verwaltungs- und Betriebsaufwand			
2223	Leasing- und Mietaufwand			
2224	Instandhaltung			
2225	Sonstiger Sachaufwand	33 000,00	34 000,00	-1 000,00
2226	Nicht finanzierungswirksamer Sachaufwand			

Gesundheit (Gruppe 5)

MVAG	Mittelverwendungs- und aufbringungsgruppen (1. und 2. Ebene)	RA 2022	VA 2022	RA - VA
223	**Transferaufwand (laufende Transfers und Kapitaltransfers)**	**0,00**	**0,00**	**0,00**
2231	Transferaufwand an Träger des öffentlichen Rechts			
2232	Transferaufwand an Beteiligungen			
2233	Transferaufwand an Unternehmen (mit Finanzunternehmen)			
2234	Transferaufwand an Haushalte und Organisationen ohne Erwerbscharakter			
2235	Transferaufwand an das Ausland			
2236	Investitions- und Tilgungszuschüsse zwischen Unternehmungen und Betrieben der Gebietskörperschaft und der Gebietskörperschaft			
2237	Nicht finanzierungswirksamer Transferaufwand			
224	**Finanzaufwand**	**0,00**	**0,00**	**0,00**
2241	Zinsen aus Finanzschulden, Finanzierungsleasing, Forderungskauf und derivativen Finanzinstrumenten mit Grundgeschäft			
2242	Zinsen und sonstige Aufwendungen aus derivativen Finanzinstrumenten ohne Grundgeschäft			
2243	Gewinnentnahmen von Unternehmungen und marktbestimmten Betrieben der Gebietskörperschaft (innerhalb der Gebietskörperscha			
2244	Sonstiger Finanzaufwand			
2245	Nicht finanzierungswirksamer Finanzaufwand			
22	**Summe Aufwendungen**	**33 000,00**	**34 000,00**	**-1 000,00**
SA0	**Saldo (0) Nettoergebnis (21 - 22)**	**-33 000,00**	**-34 000,00**	**1 000,00**
230	**Entnahmen von Haushaltsrücklagen**	**0,00**	**0,00**	**0,00**
2301	Entnahmen von Haushaltsrücklagen			
240	**Zuweisung an Haushaltsrücklagen**	**0,00**	**0,00**	**0,00**
2401	Zuweisung an Haushaltsrücklagen			
23	**Summe Haushaltsrücklagen**	**0,00**	**0,00**	**0,00**
SA00	**Nettoergebnis nach Zuweisung und Entnahmen von Haushaltsrücklagen (Saldo 0 +/- SU23)**	**-33 000,00**	**-34 000,00**	**1 000,00**

Dienstleistungen (Gruppe 8)

MVAG	Mittelverwendungs- und aufbringungsgruppen (1. und 2. Ebene)	RA 2022	VA 2022	RA - VA
211	**Erträge aus der operativen Verwaltungstätigkeit**	**3 403 585,22**	**3 209 500,00**	**194 085,22**
2111	Erträge aus eigenen Abgaben			
2112	Erträge aus Ertragsanteilen			
2113	Erträge aus Gebühren	2 769 069,27	2 713 000,00	56 069,27
2114	Erträge aus Leistungen	11 573,24	10 500,00	1 073,24
2115	Erträge aus Besitz und wirtschaftlicher Tätigkeit			
2116	Erträge aus Veräußerung und sonstige Erträge	622 942,71	486 000,00	136 942,71
2117	Nicht finanzierungswirksame operative Erträge			
212	**Erträge aus Transfers**	**6 961,09**	**4 000,00**	**2 961,09**
2121	Transferertrag von Trägern des öffentlichen Rechts	6 961,09	4 000,00	2 961,09
2122	Transferertrag von Beteiligungen			
2123	Transferertrag von Unternehmen (mit Finanzunternehmen)			
2124	Transferertrag von Haushalten und Organisationen ohne Erwerbscharakter			
2125	Transferertrag vom Ausland			
2126	Investitions- und Tilgungszuschüsse zwischen Unternehmungen und Betrieben der Gebietskörperschaft und der Gebietskörperschaft			
2127	Nicht finanzierungswirksamer Transferertrag			
213	**Finanzerträge**	**0,00**	**0,00**	**0,00**
2131	Erträge aus Zinsen			
2132	Erträge aus Zinsen aus derivativen Finanzinstrumenten ohne Grundgeschäft			
2133	Erträge aus Gewinnentnahmen von marktbestimmten Betrieben			
2134	Sonstige Finanzerträge			
2135	Erträge aus Dividenden/Gewinnausschüttungen			
2136	Sonstige nicht finanzierungswirksame Finanzerträge			
21	**Summe Erträge**	**3 410 546,31**	**3 213 500,00**	**197 046,31**
221	**Personalaufwand**	**0,00**	**0,00**	**0,00**
2211	Personalaufwand (Bezüge, Nebengeb., Mehrleistungen)			
2212	Gesetzlicher und freiwilliger Sozialaufwand			
2213	Sonstiger Personalaufwand			
2214	Nicht finanzierungswirksamer Personalaufwand			
222	**Sachaufwand (ohne Transferaufwand)**	**2 747 800,87**	**2 530 400,00**	**217 400,87**
2221	Gebrauchs- und Verbrauchsgüter, Handelswaren	69 671,94	61 000,00	8 671,94
2222	Verwaltungs- und Betriebsaufwand	9 357,12	7 800,00	1 557,12
2223	Leasing- und Mietaufwand	26 961,68	26 800,00	161,68
2224	Instandhaltung	12 424,65	9 000,00	3 424,65
2225	Sonstiger Sachaufwand	2 575 602,95	2 380 400,00	195 202,95
2226	Nicht finanzierungswirksamer Sachaufwand	53 782,53	45 400,00	8 382,53

Dienstleistungen (Gruppe 8)

MVAG	Mittelverwendungs- und aufbringungsgruppen (1. und 2. Ebene)	RA 2022	VA 2022	RA - VA
223	**Transferaufwand (laufende Transfers und Kapitaltransfers)**	**37 504,00**	**37 600,00**	**-96,00**
2231	Transferaufwand an Träger des öffentlichen Rechts			
2232	Transferaufwand an Beteiligungen			
2233	Transferaufwand an Unternehmen (mit Finanzunternehmen)			
2234	Transferaufwand an Haushalte und Organisationen ohne Erwerbscharakter	37 504,00	37 600,00	-96,00
2235	Transferaufwand an das Ausland			
2236	Investitions- und Tilgungszuschüsse zwischen Unternehmungen und Betrieben der Gebietskörperschaft und der Gebietskörperschaft			
2237	Nicht finanzierungswirksamer Transferaufwand			
224	**Finanzaufwand**	**1 530,98**	**1 400,00**	**130,98**
2241	Zinsen aus Finanzschulden, Finanzierungsleasing, Forderungskauf und derivativen Finanzinstrumenten mit Grundgeschäft	1 530,98	1 400,00	130,98
2242	Zinsen und sonstige Aufwendungen aus derivativen Finanzinstrumenten ohne Grundgeschäft			
2243	Gewinnentnahmen von Unternehmungen und marktbestimmten Betrieben der Gebietskörperschaft (innerhalb der Gebietskörperscha			
2244	Sonstiger Finanzaufwand			
2245	Nicht finanzierungswirksamer Finanzaufwand			
22	**Summe Aufwendungen**	**2 786 835,85**	**2 569 400,00**	**217 435,85**
SA0	**Saldo (0) Nettoergebnis (21 - 22)**	**623 710,46**	**644 100,00**	**-20 389,54**
230	**Entnahmen von Haushaltsrücklagen**	**0,00**	**0,00**	**0,00**
2301	Entnahmen von Haushaltsrücklagen			
240	**Zuweisung an Haushaltsrücklagen**	**0,00**	**0,00**	**0,00**
2401	Zuweisung an Haushaltsrücklagen			
23	**Summe Haushaltsrücklagen**	**0,00**	**0,00**	**0,00**
SA00	**Nettoergebnis nach Zuweisung und Entnahmen von Haushaltsrücklagen (Saldo 0 +/- SU23)**	**623 710,46**	**644 100,00**	**-20 389,54**

Finanzwirtschaft (Gruppe 9)

MVAG	Mittelverwendungs- und aufbringungsgruppen (1. und 2. Ebene)	RA 2022	VA 2022	RA - VA
211	**Erträge aus der operativen Verwaltungstätigkeit**	**13 193,31**	**12 600,00**	**593,31**
2111	Erträge aus eigenen Abgaben	2 961,70	2 600,00	361,70
2112	Erträge aus Ertragsanteilen			
2113	Erträge aus Gebühren			
2114	Erträge aus Leistungen	10 231,61	10 000,00	231,61
2115	Erträge aus Besitz und wirtschaftlicher Tätigkeit			
2116	Erträge aus Veräußerung und sonstige Erträge			
2117	Nicht finanzierungswirksame operative Erträge			
212	**Erträge aus Transfers**	**0,00**	**0,00**	**0,00**
2121	Transferertrag von Trägern des öffentlichen Rechts			
2122	Transferertrag von Beteiligungen			
2123	Transferertrag von Unternehmen (mit Finanzunternehmen)			
2124	Transferertrag von Haushalten und Organisationen ohne Erwerbscharakter			
2125	Transferertrag vom Ausland			
2126	Investitions- und Tilgungszuschüsse zwischen Unternehmungen und Betrieben der Gebietskörperschaft und der Gebietskörperschaft			
2127	Nicht finanzierungswirksamer Transferertrag			
213	**Finanzerträge**	**144,31**	**200,00**	**-55,69**
2131	Erträge aus Zinsen	144,31	200,00	-55,69
2132	Erträge aus Zinsen aus derivativen Finanzinstrumenten ohne Grundgeschäft			
2133	Erträge aus Gewinnentnahmen von marktbestimmten Betrieben			
2134	Sonstige Finanzerträge			
2135	Erträge aus Dividenden/Gewinnausschüttungen			
2136	Sonstige nicht finanzierungswirksame Finanzerträge			
21	**Summe Erträge**	**13 337,62**	**12 800,00**	**537,62**
221	**Personalaufwand**	**0,00**	**0,00**	**0,00**
2211	Personalaufwand (Bezüge, Nebengeb., Mehrleistungen)			
2212	Gesetzlicher und freiwilliger Sozialaufwand			
2213	Sonstiger Personalaufwand			
2214	Nicht finanzierungswirksamer Personalaufwand			
222	**Sachaufwand (ohne Transferaufwand)**	**0,00**	**0,00**	**0,00**
2221	Gebrauchs- und Verbrauchsgüter, Handelswaren			
2222	Verwaltungs- und Betriebsaufwand			
2223	Leasing- und Mietaufwand			
2224	Instandhaltung			
2225	Sonstiger Sachaufwand			
2226	Nicht finanzierungswirksamer Sachaufwand			

Finanzwirtschaft (Gruppe 9)

MVAG	Mittelverwendungs- und aufbringungsgruppen (1. und 2. Ebene)	RA 2022	VA 2022	RA - VA
223	**Transferaufwand (laufende Transfers und Kapitaltransfers)**	**0,00**	**0,00**	**0,00**
2231	Transferaufwand an Träger des öffentlichen Rechts			
2232	Transferaufwand an Beteiligungen			
2233	Transferaufwand an Unternehmen (mit Finanzunternehmen)			
2234	Transferaufwand an Haushalte und Organisationen ohne Erwerbscharakter			
2235	Transferaufwand an das Ausland			
2236	Investitions- und Tilgungszuschüsse zwischen Unternehmungen und Betrieben der Gebietskörperschaft und der Gebietskörperschaft			
2237	Nicht finanzierungswirksamer Transferaufwand			
224	**Finanzaufwand**	**8 624,82**	**9 100,00**	**-475,18**
2241	Zinsen aus Finanzschulden, Finanzierungsleasing, Forderungskauf und derivativen Finanzinstrumenten mit Grundgeschäft			
2242	Zinsen und sonstige Aufwendungen aus derivativen Finanzinstrumenten ohne Grundgeschäft			
2243	Gewinnentnahmen von Unternehmungen und marktbestimmten Betrieben der Gebietskörperschaft (innerhalb der Gebietskörperscha			
2244	Sonstiger Finanzaufwand	8 624,82	9 100,00	-475,18
2245	Nicht finanzierungswirksamer Finanzaufwand			
22	**Summe Aufwendungen**	**8 624,82**	**9 100,00**	**-475,18**
SA0	**Saldo (0) Nettoergebnis (21 - 22)**	**4 712,80**	**3 700,00**	**1 012,80**
230	**Entnahmen von Haushaltsrücklagen**	**0,00**	**0,00**	**0,00**
2301	Entnahmen von Haushaltsrücklagen			
240	**Zuweisung an Haushaltsrücklagen**	**0,00**	**0,00**	**0,00**
2401	Zuweisung an Haushaltsrücklagen			
23	**Summe Haushaltsrücklagen**	**0,00**	**0,00**	**0,00**
SA00	**Nettoergebnis nach Zuweisung und Entnahmen von Haushaltsrücklagen (Saldo 0 +/- SU23)**	**4 712,80**	**3 700,00**	**1 012,80**

Finanzierungshaushalt Gesamt 1. Ebene (Anlage 1b)
- interne Vergütungen enthalten

MVAG	Mittelverwendungs- und aufbringungsgruppen (1. Ebene)	RA 2022	VA 2022	RA - VA
OPERATIVE GEBARUNG				
311	Einzahlungen aus der operativen Verwaltungstätigkeit	3 427 435,80	3 231 100,00	196 335,80
312	Einzahlungen aus Transfers (ohne Kapitaltransfers)	6 961,09	4 000,00	2 961,09
313	Einzahlungen aus Finanzerträgen	144,31	200,00	-55,69
31	**Summe Einzahlungen operative Gebarung**	**3 434 541,20**	**3 235 300,00**	**199 241,20**
321	Auszahlungen aus Personalaufwand	191 089,58	197 700,00	-6 610,42
322	Auszahlungen aus Sachaufwand (ohne Transferaufwand)	2 766 027,46	2 618 100,00	147 927,46
323	Auszahlungen aus Transfers (ohne Kapitaltransfers)	37 552,28	37 600,00	-47,72
324	Auszahlungen aus Finanzaufwand	10 155,80	10 500,00	-344,20
32	**Summe Auszahlungen operative Gebarung**	**3 004 825,12**	**2 863 900,00**	**140 925,12**
SA1	**Saldo (1) Geldfluss aus der Operativen Gebarung (31 – 32)**	**429 716,08**	**371 400,00**	**58 316,08**
INVESTIVE GEBARUNG				
331	Einzahlungen aus der Investitionstätigkeit			
332	Einzahlungen aus der Rückzahlung von Darlehen sowie gewährten Vorschüssen			
333	Einzahlungen aus Kapitaltransfers			
33	**Summe Einzahlungen investive Gebarung**	**0,00**	**0,00**	**0,00**
341	Auszahlungen aus der Investitionstätigkeit	82 901,60	50 000,00	32 901,60
342	Auszahlungen von gewährten Darlehen sowie gewährten Vorschüssen			
343	Auszahlungen aus Kapitaltransfers			
34	**Summe Auszahlungen investive Gebarung**	**82 901,60**	**50 000,00**	**32 901,60**
SA2	**Saldo (2) Geldfluss aus der Investiven Gebarung (33 – 34)**	**-82 901,60**	**-50 000,00**	**-32 901,60**
SA3	**Saldo (3) Nettofinanzierungssaldo (Saldo 1 + Saldo 2)**	**346 814,48**	**321 400,00**	**25 414,48**

MVAG	Mittelverwendungs- und aufbringungsgruppen (1. Ebene)	RA 2022	VA 2022	RA - VA
FINANZIERUNGSTÄTIGKEIT				
351	Einzahlungen aus der Aufnahme von Finanzschulden			
353	Einzahlungen infolge eines Kapitaltausch bei derivativen Finanzinstrumenten mit Grundgeschäft			
355	Einzahlungen aus dem Abgang von Finanzinstrumenten			
35	**Summe Einzahlungen aus der Finanzierungstätigkeit**	**0,00**	**0,00**	**0,00**
361	Auszahlungen aus der Tilgung von Finanzschulden	48 588,25	48 600,00	-11,75
363	Auszahlungen infolge eines Kapitaltausch bei derivativen Finanzinstrumenten mit Grundgeschäft			
365	Auszahlungen für den Erwerb von Finanzinstrumenten			
36	**Summe Auszahlungen aus der Finanzierungstätigkeit**	**48 588,25**	**48 600,00**	**-11,75**
SA4	**Saldo (4) Geldfluss aus der Finanzierungstätigkeit (35 – 36)**	**-48 588,25**	**-48 600,00**	**11,75**
SA5	**Saldo (5) Geldfluss aus der voranschlagswirksamen Gebarung (Saldo 3 + Saldo 4)**	**298 226,23**	**272 800,00**	**25 426,23**
411	**Einzahlungen aus nicht voranschlagswirksamen Forderungen**	**594 380,46**		
412	**Einzahlungen aus nicht voranschlagswirksamen Verbindlichkeiten**	**981 927,41**		
413	**Einzahlungen aus der Aufnahme von zur Kassenstärkung eingegangenen Geldverbindlichkeiten (Barvorlagen)**	**0,00**		
41	**Summe Einzahlungen aus der nicht voranschlagswirksamen Gebarung**	**1 576 307,87**		
421	**Auszahlungen aus nicht voranschlagswirksamen Forderungen**	**656 476,74**		
422	**Auszahlungen aus nicht voranschlagswirksamen Verbindlichkeiten**	**981 015,61**		
423	**Auszahlungen zur Tilgung von zur Kassenstärkung eingegangenen Geldverbindlichkeiten (Barvorlagen)**	**0,00**		
42	**Summe Auszahlungen aus der nicht voranschlagswirksamen Gebarung**	**1 637 492,35**		
SA6	**Geldfluss aus der nicht voranschlagswirksamen Gebarung**	**-61 184,48**		
SA7	**Veränderung an Liquiden Mitteln (Saldo 5 + Saldo 6)**	**237 041,75**		
	Anfangsbestand liquide Mittel (115 zum 31.12.2021)	**92 865,00**		
	Endbestand liquide Mittel (115 zum 31.12.2022)	**329 906,75**		
	davon Zahlungsmittelreserven (1152 zum 31.12.2022)	**0,00**		

Finanzierungshaushalt Gesamt 1. und 2. Ebene (Anlage 1b)
- interne Vergütungen enthalten

MVAG	Mittelverwendungs- und aufbringungsgruppen (1. und 2. Ebene)	RA 2022	VA 2022	RA - VA
311	**Einzahlungen aus der operativen Verwaltungstätigkeit**	**3 427 435,80**	**3 231 100,00**	**196 335,80**
3111	Einzahlungen aus eigenen Abgaben	2 533,25	2 600,00	-66,75
3112	Einzahlungen aus Ertragsanteilen			
3113	Einzahlungen aus Gebühren	2 766 015,18	2 713 000,00	53 015,18
3114	Einzahlungen aus Leistungen	21 804,85	20 500,00	1 304,85
3115	Einzahlungen aus Besitz und wirtschaftlicher Tätigkeit	10 645,88	9 000,00	1 645,88
3116	Einzahlungen aus Veräußerung von geringwertigen Wirtschaftsgütern (GWG) und sonstige Einzahlungen	626 436,64	486 000,00	140 436,64
312	**Einzahlungen aus Transfers (ohne Kapitaltransfers)**	**6 961,09**	**4 000,00**	**2 961,09**
3121	Transferzahlungen von Trägern des öffentlichen Rechts	6 961,09	4 000,00	2 961,09
3122	Transferzahlungen von Beteiligungen			
3123	Transferzahlungen von Unternehmen (inkl. Finanzunternehmen)			
3124	Transferzahlungen von Haushalte und Organisationen ohne Erwerbscharakter			
3125	Transferzahlungen vom Ausland			
3126	Investitions- und Tilgungszuschüsse zwischen Unternehmungen und Betrieben der Gebietskörperschaft und der Gebietskörperschaft			
313	**Einzahlungen aus Finanzerträgen**	**144,31**	**200,00**	**-55,69**
3131	Einzahlungen aus Zinserträgen	144,31	200,00	-55,69
3133	Einzahlungen aus Gewinnentnahmen von marktbestimmten Betrieben			
3134	Sonstige Einzahlungen aus Finanzerträgen			
3135	Einzahlungen aus Dividenden/Gewinnausschüttungen			
31	**Summe Einzahlungen operative Gebarung**	**3 434 541,20**	**3 235 300,00**	**199 241,20**
321	**Auszahlungen aus Personalaufwand**	**191 089,58**	**197 700,00**	**-6 610,42**
3211	Auszahlungen für Personalaufwand Bezüge, Nebengebühren, und Mehrleistungsvergütungen)	153 406,48	157 700,00	-4 293,52
3212	Auszahlungen für gesetzliche und freiwillige Sozialaufwendungen	37 683,10	40 000,00	-2 316,90
3213	Auszahlungen aus sonstigem Personalaufwand			
322	**Auszahlungen aus Sachaufwand (ohne Transferaufwand)**	**2 766 027,46**	**2 618 100,00**	**147 927,46**
3221	Auszahlungen für Gebrauchs- und Verbrauchsgüter, Handelswaren	84 444,32	67 100,00	17 344,32
3222	Auszahlungen für Verwaltungs- und Betriebsaufwand	25 333,17	23 500,00	1 833,17
3223	Auszahlungen für Leasing- und Mietaufwand	84 026,16	76 900,00	7 126,16
3224	Auszahlungen für Instandhaltung	14 175,58	9 000,00	5 175,58
3225	Sonstige Auszahlungen aus Sachaufwand	2 558 048,23	2 441 600,00	116 448,23
323	**Auszahlungen aus Transfers (ohne Kapitaltransfers)**	**37 552,28**	**37 600,00**	**-47,72**
3231	Transferzahlungen an Träger des öffentlichen Rechts			
3232	Transferzahlungen an Beteiligungen			
3233	Transferzahlungen an Unternehmen (inkl. Finanzunternehmen)			
3234	Transferzahlungen an Haushalte und Organisationen ohne Erwerbscharakter	37 552,28	37 600,00	-47,72

MVAG	Mittelverwendungs- und aufbringungsgruppen (1. und 2. Ebene)	RA 2022	VA 2022	RA - VA
3235	Transferzahlungen an das Ausland			
3236	Investitions- und Tilgungszuschüsse zwischen Unternehmungen und Betrieben der Gebietskörperschaft und der Gebietskörperschaft			
324	**Auszahlungen aus Finanzaufwand**	**10 155,80**	**10 500,00**	**-344,20**
3241	Auszahlungen für Zinsaufwand, für Finanzierungsleasing, für Forderungskauf, für Finanzschulden und derivative Finanzinstrumente m	1 530,98	1 400,00	130,98
3242	Auszahlungen für Zinsen aus derivativen Finanzinstrumenten ohne Grundgeschäft			
3243	Auszahlung aus Gewinnentnahmen von marktbestimmten Betrieben			
3244	Sonstige Auszahlungen aus Finanzaufwendungen	8 624,82	9 100,00	-475,18
32	**Summe Auszahlungen operative Gebarung**	**3 004 825,12**	**2 863 900,00**	**140 925,12**
SA1	**Saldo (1) Geldfluss aus der Operativen Gebarung (31 – 32)**	**429 716,08**	**371 400,00**	**58 316,08**
331	**Einzahlungen aus der Investitionstätigkeit**	**0,00**	**0,00**	**0,00**
3311	Einzahlungen aus der Veräußerung von immateriellem Vermögen			
3312	Einzahlungen aus der Veräußerung von Grundstücken und Grundstückeinrichtungen			
3313	Einzahlungen aus der Veräußerung von Gebäuden und Bauten			
3314	Einzahlungen aus der Veräußerung von technischen Anlagen, Fahrzeuge und Maschinen			
3315	Einzahlungen aus der Veräußerung von Amts-, Betriebs- und Geschäftsausstattung			
3316	Einzahlungen aus der Veräußerung von Kulturgütern			
3317	Einzahlungen aus der Veräußerung von Beteiligungen			
332	**Einzahlungen aus der Rückzahlung von Darlehen sowie gewährten Vorschüssen**	**0,00**	**0,00**	**0,00**
3321	Einzahlungen aus Darlehen an Träger des öffentlichen Rechts			
3322	Einzahlungen aus Darlehen an Beteiligungen			
3323	Einzahlungen aus Darlehen an Unternehmen und Haushalte			
3325	Einzahlungen aus Vorschüssen und Anzahlungen			
333	**Einzahlungen aus Kapitaltransfers**	**0,00**	**0,00**	**0,00**
3331	Kapitaltransferzahlungen von Trägern des öffentlichen Rechts			
3332	Kapitaltransferzahlungen von Beteiligungen			
3333	Kapitaltransferzahlungen von Unternehmen			
3334	Kapitaltransferzahlungen von Haushalten und Organisationen ohne Erwerbscharakter			
3335	Kapitaltransferzahlungen vom Ausland			
33	**Summe Einzahlungen investive Gebarung**	**0,00**	**0,00**	**0,00**
341	**Auszahlungen aus der Investitionstätigkeit**	**82 901,60**	**50 000,00**	**32 901,60**
3411	Auszahlungen für den Erwerb von immateriellem Vermögen			
3412	Auszahlungen für den Erwerb von Grundstücken und Grundstückseinrichtungen			
3413	Auszahlungen für den Erwerb von Gebäuden und Bauten			
3414	Auszahlungen für den Erwerb von technischen Anlagen, Fahrzeuge und Maschinen	996,00	5 000,00	-4 004,00

MVAG	Mittelverwendungs- und aufbringungsgruppen (1. und 2. Ebene)	RA 2022	VA 2022	RA - VA
3415	Auszahlungen für den Erwerb von Amts-, Betriebs- und Geschäftsausstattung	81 905,60	45 000,00	36 905,60
3416	Auszahlungen für den Erwerb von Kulturgütern			
3417	Auszahlungen für den Erwerb von Beteiligungen			
342	**Auszahlungen von gewährten Darlehen sowie gewährten Vorschüssen**	**0,00**	**0,00**	**0,00**
3421	Auszahlung von Darlehen an Träger des öffentlichen Rechts			
3422	Auszahlung von Darlehen an Beteiligungen			
3423	Auszahlung von Darlehen an Unternehmen und Haushalte			
3425	Auszahlungen von Vorschüssen und Anzahlungen			
343	**Auszahlungen aus Kapitaltransfers**	**0,00**	**0,00**	**0,00**
3431	Kapitaltransferzahlungen an Träger des öffentlichen Rechts			
3432	Kapitaltransferzahlungen an Beteiligungen			
3433	Kapitaltransferzahlungen an Unternehmen (Finanzunternehmen)			
3434	Kapitaltransferzahlungen an Haushalte und Organisationen ohne Erwerbscharakter			
3435	Kapitaltransferzahlungen an das Ausland			
34	**Summe Auszahlungen investive Gebarung**	**82 901,60**	**50 000,00**	**32 901,60**
SA2	**Saldo (2) Geldfluss aus der Investiven Gebarung (33 – 34)**	**-82 901,60**	**-50 000,00**	**-32 901,60**
SA3	**Saldo (3) Nettofinanzierungssaldo (Saldo 1 + Saldo 2)**	**346 814,48**	**321 400,00**	**25 414,48**
351	**Einzahlungen aus der Aufnahme von Finanzschulden**	**0,00**	**0,00**	**0,00**
3511	Einzahlungen aus empfangenen Darlehen von öffentlichen Körperschaften und Rechtsträgern			
3512	Einzahlungen aus empfangenen Darlehen von Beteiligungen			
3513	Einzahlungen aus empfangenen Darlehen von Unternehmen und privaten Haushalten			
3514	Einzahlungen aus Finanzschulden (Finanzunternehmen)			
353	**Einzahlungen infolge eines Kapitaltausch bei derivativen Finanzinstrumenten mit Grundgeschäft**	**0,00**	**0,00**	**0,00**
3530	Einzahlungen infolge eines Kapitaltausch bei derivativen Finanzinstrumenten mit Grundgeschäft			
355	**Einzahlungen aus dem Abgang von Finanzinstrumenten**	**0,00**	**0,00**	**0,00**
3550	Einzahlungen aus dem Abgang von Finanzinstrumenten			
35	**Summe Einzahlungen aus der Finanzierungstätigkeit**	**0,00**	**0,00**	**0,00**
361	**Auszahlungen aus der Tilgung von Finanzschulden**	**48 588,25**	**48 600,00**	**-11,75**
3611	Auszahlungen aus empfangenen Darlehen von öffentlichen Körperschaften und Rechtsträgern			
3612	Auszahlungen aus empfangenen Darlehen von Beteiligungen			
3613	Auszahlungen aus empfangenen Darlehen von Unternehmen und privaten Haushalten			
3614	Auszahlungen aus Finanzschulden	48 588,25	48 600,00	-11,75

MVAG	Mittelverwendungs- und aufbringungsgruppen (1. und 2. Ebene)	RA 2022	VA 2022	RA - VA
3615	Auszahlung aus der Rückzahlung von Leasingverbindlichkeiten			
363	**Auszahlungen infolge eines Kapitaltausch bei derivativen Finanzinstrumenten mit Grundgeschäft**	**0,00**	**0,00**	**0,00**
3630	Auszahlungen infolge eines Kapitaltausch bei derivativen Finanzinstrumenten mit Grundgeschäft			
365	**Auszahlungen für den Erwerb von Finanzinstrumenten**	**0,00**	**0,00**	**0,00**
3650	Auszahlungen für den Erwerb von Finanzinstrumenten			
36	**Summe Auszahlungen aus der Finanzierungstätigkeit**	**48 588,25**	**48 600,00**	**-11,75**
SA4	**Saldo (4) Geldfluss aus der Finanzierungstätigkeit (35 – 36)**	**-48 588,25**	**-48 600,00**	**11,75**
SA5	**Saldo (5) Geldfluss aus der voranschlagswirksamen Gebarung (Saldo 3 + Saldo 4)**	**298 226,23**	**272 800,00**	**25 426,23**
411	**Einzahlungen aus nicht voranschlagswirksamen Forderungen**	**594 380,46**		
4110	Einzahlungen aus nicht voranschlagswirksamen Forderungen	594 380,46		
412	**Einzahlungen aus nicht voranschlagswirksamen Verbindlichkeiten**	**981 927,41**		
4120	Einzahlungen aus nicht voranschlagswirksamen Verbindlichkeiten	981 927,41		
413	**Einzahlungen aus der Aufnahme von zur Kassenstärkung eingegangenen Geldverbindlichkeiten (Barvorlagen)**	**0,00**		
4130	Einzahlungen aus der Aufnahme von zur Kassenstärkung eingegangenen Geldverbindlichkeiten (Barvorlagen)			
41	**Summe Einzahlungen aus der nicht voranschlagswirksamen Gebarung**	**1 576 307,87**		
421	**Auszahlungen aus nicht voranschlagswirksamen Forderungen**	**656 476,74**		
4210	Auszahlungen aus nicht voranschlagswirksamen Forderungen	656 476,74		
422	**Auszahlungen aus nicht voranschlagswirksamen Verbindlichkeiten**	**981 015,61**		
4220	Auszahlungen aus nicht voranschlagswirksamen Verbindlichkeiten	981 015,61		
423	**Auszahlungen zur Tilgung von zur Kassenstärkung eingegangenen Geldverbindlichkeiten (Barvorlagen)**	**0,00**		
4230	Auszahlungen zur Tilgung von zur Kassenstärkung eingegangenen Geldverbindlichkeiten (Barvorlagen)			
42	**Summe Auszahlungen aus der nicht voranschlagswirksamen Gebarung**	**1 637 492,35**		
SA6	**Geldfluss aus der nicht voranschlagswirksamen Gebarung**	**-61 184,48**		
SA7	**Veränderung an Liquiden Mitteln (Saldo 5 + Saldo 6)**	**237 041,75**		
	Anfangsbestand liquide Mittel (115 zum 31.12.2021)	**92 865,00**		
	Endbestand liquide Mittel (115 zum 31.12.2022)	**329 906,75**		
	davon Zahlungsmittelreserven (1152 zum 31.12.2022)	**0,00**		

Finanzierungshaushalt Bereichsbudget 1. und 2. Ebene
(Anlage 1b)

Vertretungskörper und allgemeine Verwaltung (Gruppe 0)

MVAG	Mittelverwendungs- und aufbringungsgruppen (1. und 2. Ebene)	RA 2022	VA 2022	RA - VA
311	**Einzahlungen aus der operativen Verwaltungstätigkeit**	**10 645,88**	**9 000,00**	**1 645,88**
3111	Einzahlungen aus eigenen Abgaben			
3112	Einzahlungen aus Ertragsanteilen			
3113	Einzahlungen aus Gebühren			
3114	Einzahlungen aus Leistungen			
3115	Einzahlungen aus Besitz und wirtschaftlicher Tätigkeit	10 645,88	9 000,00	1 645,88
3116	Einzahlungen aus Veräußerung von geringwertigen Wirtschaftsgütern (GWG) und sonstige Einzahlungen			
312	**Einzahlungen aus Transfers (ohne Kapitaltransfers)**	**0,00**	**0,00**	**0,00**
3121	Transferzahlungen von Trägern des öffentlichen Rechts			
3122	Transferzahlungen von Beteiligungen			
3123	Transferzahlungen von Unternehmen (inkl. Finanzunternehmen)			
3124	Transferzahlungen von Haushalte und Organisationen ohne Erwerbscharakter			
3125	Transferzahlungen vom Ausland			
3126	Investitions- und Tilgungszuschüsse zwischen Unternehmungen und Betrieben der Gebietskörperschaft und der Gebietskörperschaft			
313	**Einzahlungen aus Finanzerträgen**	**0,00**	**0,00**	**0,00**
3131	Einzahlungen aus Zinserträgen			
3133	Einzahlungen aus Gewinnentnahmen von marktbestimmten Betrieben			
3134	Sonstige Einzahlungen aus Finanzerträgen			
3135	Einzahlungen aus Dividenden/Gewinnausschüttungen			
31	**Summe Einzahlungen operative Gebarung**	**10 645,88**	**9 000,00**	**1 645,88**
321	**Auszahlungen aus Personalaufwand**	**191 089,58**	**197 700,00**	**-6 610,42**
3211	Auszahlungen für Personalaufwand Bezüge, Nebengebühren, und Mehrleistungsvergütungen)	153 406,48	157 700,00	-4 293,52
3212	Auszahlungen für gesetzliche und freiwillige Sozialaufwendungen	37 683,10	40 000,00	-2 316,90
3213	Auszahlungen aus sonstigem Personalaufwand			
322	**Auszahlungen aus Sachaufwand (ohne Transferaufwand)**	**105 188,13**	**99 100,00**	**6 088,13**
3221	Auszahlungen für Gebrauchs- und Verbrauchsgüter, Handelswaren	4 967,18	6 100,00	-1 132,82
3222	Auszahlungen für Verwaltungs- und Betriebsaufwand	16 403,91	15 700,00	703,91
3223	Auszahlungen für Leasing- und Mietaufwand	57 080,51	50 100,00	6 980,51
3224	Auszahlungen für Instandhaltung	612,00		612,00
3225	Sonstige Auszahlungen aus Sachaufwand	26 124,53	27 200,00	-1 075,47
323	**Auszahlungen aus Transfers (ohne Kapitaltransfers)**	**0,00**	**0,00**	**0,00**
3231	Transferzahlungen an Träger des öffentlichen Rechts			
3232	Transferzahlungen an Beteiligungen			
3233	Transferzahlungen an Unternehmen (inkl. Finanzunternehmen)			

Vertretungskörper und allgemeine Verwaltung (Gruppe 0)

MVAG	Mittelverwendungs- und aufbringungsgruppen (1. und 2. Ebene)	RA 2022	VA 2022	RA - VA
3234	Transferzahlungen an Haushalte und Organisationen ohne Erwerbscharakter			
3235	Transferzahlungen an das Ausland			
3236	Investitions- und Tilgungszuschüsse zwischen Unternehmungen und Betrieben der Gebietskörperschaft und der Gebietskörperschaft			
324	**Auszahlungen aus Finanzaufwand**	**0,00**	**0,00**	**0,00**
3241	Auszahlungen für Zinsaufwand, für Finanzierungsleasing, für Forderungskauf, für Finanzschulden und derivative Finanzinstrumente m			
3242	Auszahlungen für Zinsen aus derivativen Finanzinstrumenten ohne Grundgeschäft			
3243	Auszahlung aus Gewinnentnahmen von marktbestimmten Betrieben			
3244	Sonstige Auszahlungen aus Finanzaufwendungen			
32	**Summe Auszahlungen operative Gebarung**	**296 277,71**	**296 800,00**	**-522,29**
SA1	**Saldo (1) Geldfluss aus der Operativen Gebarung (31 – 32)**	**-285 631,83**	**-287 800,00**	**2 168,17**
331	**Einzahlungen aus der Investitionstätigkeit**	**0,00**	**0,00**	**0,00**
3311	Einzahlungen aus der Veräußerung von immateriellem Vermögen			
3312	Einzahlungen aus der Veräußerung von Grundstücken und Grundstückeinrichtungen			
3313	Einzahlungen aus der Veräußerung von Gebäuden und Bauten			
3314	Einzahlungen aus der Veräußerung von technischen Anlagen, Fahrzeuge und Maschinen			
3315	Einzahlungen aus der Veräußerung von Amts-, Betriebs- und Geschäftsausstattung			
3316	Einzahlungen aus der Veräußerung von Kulturgütern			
3317	Einzahlungen aus der Veräußerung von Beteiligungen			
332	**Einzahlungen aus der Rückzahlung von Darlehen sowie gewährten Vorschüssen**	**0,00**	**0,00**	**0,00**
3321	Einzahlungen aus Darlehen an Träger des öffentlichen Rechts			
3322	Einzahlungen aus Darlehen an Beteiligungen			
3323	Einzahlungen aus Darlehen an Unternehmen und Haushalte			
3325	Einzahlungen aus Vorschüssen und Anzahlungen			
333	**Einzahlungen aus Kapitaltransfers**	**0,00**	**0,00**	**0,00**
3331	Kapitaltransferzahlungen von Trägern des öffentlichen Rechts			
3332	Kapitaltransferzahlungen von Beteiligungen			
3333	Kapitaltransferzahlungen von Unternehmen			
3334	Kapitaltransferzahlungen von Haushalten und Organisationen ohne Erwerbscharakter			
3335	Kapitaltransferzahlungen vom Ausland			
33	**Summe Einzahlungen investive Gebarung**	**0,00**	**0,00**	**0,00**
341	**Auszahlungen aus der Investitionstätigkeit**	**996,00**	**10 000,00**	**-9 004,00**
3411	Auszahlungen für den Erwerb von immateriellem Vermögen			

Vertretungskörper und allgemeine Verwaltung (Gruppe 0)

MVAG	Mittelverwendungs- und aufbringungsgruppen (1. und 2. Ebene)	RA 2022	VA 2022	RA - VA
3412	Auszahlungen für den Erwerb von Grundstücken und Grundstückseinrichtungen			
3413	Auszahlungen für den Erwerb von Gebäuden und Bauten			
3414	Auszahlungen für den Erwerb von technischen Anlagen, Fahrzeuge und Maschinen	996,00	5 000,00	-4 004,00
3415	Auszahlungen für den Erwerb von Amts-, Betriebs- und Geschäftsausstattung		5 000,00	-5 000,00
3416	Auszahlungen für den Erwerb von Kulturgütern			
3417	Auszahlungen für den Erwerb von Beteiligungen			
342	**Auszahlungen von gewährten Darlehen sowie gewährten Vorschüssen**	**0,00**	**0,00**	**0,00**
3421	Auszahlung von Darlehen an Träger des öffentlichen Rechts			
3422	Auszahlung von Darlehen an Beteiligungen			
3423	Auszahlung von Darlehen an Unternehmen und Haushalte			
3425	Auszahlungen von Vorschüssen und Anzahlungen			
343	**Auszahlungen aus Kapitaltransfers**	**0,00**	**0,00**	**0,00**
3431	Kapitaltransferzahlungen an Träger des öffentlichen Rechts			
3432	Kapitaltransferzahlungen an Beteiligungen			
3433	Kapitaltransferzahlungen an Unternehmen (Finanzunternehmen)			
3434	Kapitaltransferzahlungen an Haushalte und Organisationen ohne Erwerbscharakter			
3435	Kapitaltransferzahlungen an das Ausland			
34	**Summe Auszahlungen investive Gebarung**	**996,00**	**10 000,00**	**-9 004,00**
SA2	**Saldo (2) Geldfluss aus der Investiven Gebarung (33 – 34)**	**-996,00**	**-10 000,00**	**9 004,00**
SA3	**Saldo (3) Nettofinanzierungssaldo (Saldo 1 + Saldo 2)**	**-286 627,83**	**-297 800,00**	**11 172,17**
351	**Einzahlungen aus der Aufnahme von Finanzschulden**	**0,00**	**0,00**	**0,00**
3511	Einzahlungen aus empfangenen Darlehen von öffentlichen Körperschaften und Rechtsträgern			
3512	Einzahlungen aus empfangenen Darlehen von Beteiligungen			
3513	Einzahlungen aus empfangenen Darlehen von Unternehmen und privaten Haushalten			
3514	Einzahlungen aus Finanzschulden (Finanzunternehmen)			
353	**Einzahlungen infolge eines Kapitaltausch bei derivativen Finanzinstrumenten mit Grundgeschäft**	**0,00**	**0,00**	**0,00**
3530	Einzahlungen infolge eines Kapitaltausch bei derivativen Finanzinstrumenten mit Grundgeschäft			
355	**Einzahlungen aus dem Abgang von Finanzinstrumenten**	**0,00**	**0,00**	**0,00**
3550	Einzahlungen aus dem Abgang von Finanzinstrumenten			
35	**Summe Einzahlungen aus der Finanzierungstätigkeit**	**0,00**	**0,00**	**0,00**
361	**Auszahlungen aus der Tilgung von Finanzschulden**	**0,00**	**0,00**	**0,00**

Vertretungskörper und allgemeine Verwaltung (Gruppe 0)

MVAG	Mittelverwendungs- und aufbringungsgruppen (1. und 2. Ebene)	RA 2022	VA 2022	RA - VA
3611	Auszahlungen aus empfangenen Darlehen von öffentlichen Körperschaften und Rechtsträgern			
3612	Auszahlungen aus empfangenen Darlehen von Beteiligungen			
3613	Auszahlungen aus empfangenen Darlehen von Unternehmen und privaten Haushalten			
3614	Auszahlungen aus Finanzschulden			
3615	Auszahlung aus der Rückzahlung von Leasingverbindlichkeiten			
363	**Auszahlungen infolge eines Kapitaltausch bei derivativen Finanzinstrumenten mit Grundgeschäft**	**0,00**	**0,00**	**0,00**
3630	Auszahlungen infolge eines Kapitaltausch bei derivativen Finanzinstrumenten mit Grundgeschäft			
365	**Auszahlungen für den Erwerb von Finanzinstrumenten**	**0,00**	**0,00**	**0,00**
3650	Auszahlungen für den Erwerb von Finanzinstrumenten			
36	**Summe Auszahlungen aus der Finanzierungstätigkeit**	**0,00**	**0,00**	**0,00**
SA4	**Saldo (4) Geldfluss aus der Finanzierungstätigkeit (35 – 36)**	**0,00**	**0,00**	**0,00**
SA5	**Saldo (5) Geldfluss aus der voranschlagswirksamen Gebarung (Saldo 3 + Saldo 4)**	**-286 627,83**	**-297 800,00**	**11 172,17**

Gesundheit (Gruppe 5)

MVAG	Mittelverwendungs- und aufbringungsgruppen (1. und 2. Ebene)	RA 2022	VA 2022	RA - VA
311	**Einzahlungen aus der operativen Verwaltungstätigkeit**	**0,00**	**0,00**	**0,00**
3111	Einzahlungen aus eigenen Abgaben			
3112	Einzahlungen aus Ertragsanteilen			
3113	Einzahlungen aus Gebühren			
3114	Einzahlungen aus Leistungen			
3115	Einzahlungen aus Besitz und wirtschaftlicher Tätigkeit			
3116	Einzahlungen aus Veräußerung von geringwertigen Wirtschaftsgütern (GWG) und sonstige Einzahlungen			
312	**Einzahlungen aus Transfers (ohne Kapitaltransfers)**	**0,00**	**0,00**	**0,00**
3121	Transferzahlungen von Trägern des öffentlichen Rechts			
3122	Transferzahlungen von Beteiligungen			
3123	Transferzahlungen von Unternehmen (inkl. Finanzunternehmen)			
3124	Transferzahlungen von Haushalte und Organisationen ohne Erwerbscharakter			
3125	Transferzahlungen vom Ausland			
3126	Investitions- und Tilgungszuschüsse zwischen Unternehmungen und Betrieben der Gebietskörperschaft und der Gebietskörperschaft			
313	**Einzahlungen aus Finanzerträgen**	**0,00**	**0,00**	**0,00**
3131	Einzahlungen aus Zinserträgen			
3133	Einzahlungen aus Gewinnentnahmen von marktbestimmten Betrieben			
3134	Sonstige Einzahlungen aus Finanzerträgen			
3135	Einzahlungen aus Dividenden/Gewinnausschüttungen			
31	**Summe Einzahlungen operative Gebarung**	**0,00**	**0,00**	**0,00**
321	**Auszahlungen aus Personalaufwand**	**0,00**	**0,00**	**0,00**
3211	Auszahlungen für Personalaufwand Bezüge, Nebengebühren, und Mehrleistungsvergütungen)			
3212	Auszahlungen für gesetzliche und freiwillige Sozialaufwendungen			
3213	Auszahlungen aus sonstigem Personalaufwand			
322	**Auszahlungen aus Sachaufwand (ohne Transferaufwand)**	**33 060,00**	**34 000,00**	**-940,00**
3221	Auszahlungen für Gebrauchs- und Verbrauchsgüter, Handelswaren			
3222	Auszahlungen für Verwaltungs- und Betriebsaufwand			
3223	Auszahlungen für Leasing- und Mietaufwand			
3224	Auszahlungen für Instandhaltung			
3225	Sonstige Auszahlungen aus Sachaufwand	33 060,00	34 000,00	-940,00
323	**Auszahlungen aus Transfers (ohne Kapitaltransfers)**	**0,00**	**0,00**	**0,00**
3231	Transferzahlungen an Träger des öffentlichen Rechts			
3232	Transferzahlungen an Beteiligungen			
3233	Transferzahlungen an Unternehmen (inkl. Finanzunternehmen)			

Gesundheit (Gruppe 5)

MVAG	Mittelverwendungs- und aufbringungsgruppen (1. und 2. Ebene)	RA 2022	VA 2022	RA - VA
3234	Transferzahlungen an Haushalte und Organisationen ohne Erwerbscharakter			
3235	Transferzahlungen an das Ausland			
3236	Investitions- und Tilgungszuschüsse zwischen Unternehmungen und Betrieben der Gebietskörperschaft und der Gebietskörperschaft			
324	**Auszahlungen aus Finanzaufwand**	**0,00**	**0,00**	**0,00**
3241	Auszahlungen für Zinsaufwand, für Finanzierungsleasing, für Forderungskauf, für Finanzschulden und derivative Finanzinstrumente m			
3242	Auszahlungen für Zinsen aus derivativen Finanzinstrumenten ohne Grundgeschäft			
3243	Auszahlung aus Gewinnentnahmen von marktbestimmten Betrieben			
3244	Sonstige Auszahlungen aus Finanzaufwendungen			
32	**Summe Auszahlungen operative Gebarung**	**33 060,00**	**34 000,00**	**-940,00**
SA1	**Saldo (1) Geldfluss aus der Operativen Gebarung (31 – 32)**	**-33 060,00**	**-34 000,00**	**940,00**
331	**Einzahlungen aus der Investitionstätigkeit**	**0,00**	**0,00**	**0,00**
3311	Einzahlungen aus der Veräußerung von immateriellem Vermögen			
3312	Einzahlungen aus der Veräußerung von Grundstücken und Grundstückeinrichtungen			
3313	Einzahlungen aus der Veräußerung von Gebäuden und Bauten			
3314	Einzahlungen aus der Veräußerung von technischen Anlagen, Fahrzeuge und Maschinen			
3315	Einzahlungen aus der Veräußerung von Amts-, Betriebs- und Geschäftsausstattung			
3316	Einzahlungen aus der Veräußerung von Kulturgütern			
3317	Einzahlungen aus der Veräußerung von Beteiligungen			
332	**Einzahlungen aus der Rückzahlung von Darlehen sowie gewährten Vorschüssen**	**0,00**	**0,00**	**0,00**
3321	Einzahlungen aus Darlehen an Träger des öffentlichen Rechts			
3322	Einzahlungen aus Darlehen an Beteiligungen			
3323	Einzahlungen aus Darlehen an Unternehmen und Haushalte			
3325	Einzahlungen aus Vorschüssen und Anzahlungen			
333	**Einzahlungen aus Kapitaltransfers**	**0,00**	**0,00**	**0,00**
3331	Kapitaltransferzahlungen von Trägern des öffentlichen Rechts			
3332	Kapitaltransferzahlungen von Beteiligungen			
3333	Kapitaltransferzahlungen von Unternehmen			
3334	Kapitaltransferzahlungen von Haushalten und Organisationen ohne Erwerbscharakter			
3335	Kapitaltransferzahlungen vom Ausland			
33	**Summe Einzahlungen investive Gebarung**	**0,00**	**0,00**	**0,00**
341	**Auszahlungen aus der Investitionstätigkeit**	**0,00**	**0,00**	**0,00**
3411	Auszahlungen für den Erwerb von immateriellem Vermögen			

Gesundheit (Gruppe 5)

MVAG	Mittelverwendungs- und aufbringungsgruppen (1. und 2. Ebene)	RA 2022	VA 2022	RA - VA
3412	Auszahlungen für den Erwerb von Grundstücken und Grundstückseinrichtungen			
3413	Auszahlungen für den Erwerb von Gebäuden und Bauten			
3414	Auszahlungen für den Erwerb von technischen Anlagen, Fahrzeuge und Maschinen			
3415	Auszahlungen für den Erwerb von Amts-, Betriebs- und Geschäftsausstattung			
3416	Auszahlungen für den Erwerb von Kulturgütern			
3417	Auszahlungen für den Erwerb von Beteiligungen			
342	**Auszahlungen von gewährten Darlehen sowie gewährten Vorschüssen**	**0,00**	**0,00**	**0,00**
3421	Auszahlung von Darlehen an Träger des öffentlichen Rechts			
3422	Auszahlung von Darlehen an Beteiligungen			
3423	Auszahlung von Darlehen an Unternehmen und Haushalte			
3425	Auszahlungen von Vorschüssen und Anzahlungen			
343	**Auszahlungen aus Kapitaltransfers**	**0,00**	**0,00**	**0,00**
3431	Kapitaltransferzahlungen an Träger des öffentlichen Rechts			
3432	Kapitaltransferzahlungen an Beteiligungen			
3433	Kapitaltransferzahlungen an Unternehmen (Finanzunternehmen)			
3434	Kapitaltransferzahlungen an Haushalte und Organisationen ohne Erwerbscharakter			
3435	Kapitaltransferzahlungen an das Ausland			
34	**Summe Auszahlungen investive Gebarung**	**0,00**	**0,00**	**0,00**
SA2	**Saldo (2) Geldfluss aus der Investiven Gebarung (33 – 34)**	**0,00**	**0,00**	**0,00**
SA3	**Saldo (3) Nettofinanzierungssaldo (Saldo 1 + Saldo 2)**	**-33 060,00**	**-34 000,00**	**940,00**
351	**Einzahlungen aus der Aufnahme von Finanzschulden**	**0,00**	**0,00**	**0,00**
3511	Einzahlungen aus empfangenen Darlehen von öffentlichen Körperschaften und Rechtsträgern			
3512	Einzahlungen aus empfangenen Darlehen von Beteiligungen			
3513	Einzahlungen aus empfangenen Darlehen von Unternehmen und privaten Haushalten			
3514	Einzahlungen aus Finanzschulden (Finanzunternehmen)			
353	**Einzahlungen infolge eines Kapitaltausch bei derivativen Finanzinstrumenten mit Grundgeschäft**	**0,00**	**0,00**	**0,00**
3530	Einzahlungen infolge eines Kapitaltausch bei derivativen Finanzinstrumenten mit Grundgeschäft			
355	**Einzahlungen aus dem Abgang von Finanzinstrumenten**	**0,00**	**0,00**	**0,00**
3550	Einzahlungen aus dem Abgang von Finanzinstrumenten			
35	**Summe Einzahlungen aus der Finanzierungstätigkeit**	**0,00**	**0,00**	**0,00**
361	**Auszahlungen aus der Tilgung von Finanzschulden**	**0,00**	**0,00**	**0,00**

Gesundheit (Gruppe 5)

MVAG	Mittelverwendungs- und aufbringungsgruppen (1. und 2. Ebene)	RA 2022	VA 2022	RA - VA
3611	Auszahlungen aus empfangenen Darlehen von öffentlichen Körperschaften und Rechtsträgern			
3612	Auszahlungen aus empfangenen Darlehen von Beteiligungen			
3613	Auszahlungen aus empfangenen Darlehen von Unternehmen und privaten Haushalten			
3614	Auszahlungen aus Finanzschulden			
3615	Auszahlung aus der Rückzahlung von Leasingverbindlichkeiten			
363	**Auszahlungen infolge eines Kapitaltausch bei derivativen Finanzinstrumenten mit Grundgeschäft**	**0,00**	**0,00**	**0,00**
3630	Auszahlungen infolge eines Kapitaltausch bei derivativen Finanzinstrumenten mit Grundgeschäft			
365	**Auszahlungen für den Erwerb von Finanzinstrumenten**	**0,00**	**0,00**	**0,00**
3650	Auszahlungen für den Erwerb von Finanzinstrumenten			
36	**Summe Auszahlungen aus der Finanzierungstätigkeit**	**0,00**	**0,00**	**0,00**
SA4	**Saldo (4) Geldfluss aus der Finanzierungstätigkeit (35 – 36)**	**0,00**	**0,00**	**0,00**
SA5	**Saldo (5) Geldfluss aus der voranschlagswirksamen Gebarung (Saldo 3 + Saldo 4)**	**-33 060,00**	**-34 000,00**	**940,00**

Dienstleistungen (Gruppe 8)

MVAG	Mittelverwendungs- und aufbringungsgruppen (1. und 2. Ebene)	RA 2022	VA 2022	RA - VA
311	**Einzahlungen aus der operativen Verwaltungstätigkeit**	**3 404 025,06**	**3 209 500,00**	**194 525,06**
3111	Einzahlungen aus eigenen Abgaben			
3112	Einzahlungen aus Ertragsanteilen			
3113	Einzahlungen aus Gebühren	2 766 015,18	2 713 000,00	53 015,18
3114	Einzahlungen aus Leistungen	11 573,24	10 500,00	1 073,24
3115	Einzahlungen aus Besitz und wirtschaftlicher Tätigkeit			
3116	Einzahlungen aus Veräußerung von geringwertigen Wirtschaftsgütern (GWG) und sonstige Einzahlungen	626 436,64	486 000,00	140 436,64
312	**Einzahlungen aus Transfers (ohne Kapitaltransfers)**	**6 961,09**	**4 000,00**	**2 961,09**
3121	Transferzahlungen von Trägern des öffentlichen Rechts	6 961,09	4 000,00	2 961,09
3122	Transferzahlungen von Beteiligungen			
3123	Transferzahlungen von Unternehmen (inkl. Finanzunternehmen)			
3124	Transferzahlungen von Haushalte und Organisationen ohne Erwerbscharakter			
3125	Transferzahlungen vom Ausland			
3126	Investitions- und Tilgungszuschüsse zwischen Unternehmungen und Betrieben der Gebietskörperschaft und der Gebietskörperschaft			
313	**Einzahlungen aus Finanzerträgen**	**0,00**	**0,00**	**0,00**
3131	Einzahlungen aus Zinserträgen			
3133	Einzahlungen aus Gewinnentnahmen von marktbestimmten Betrieben			
3134	Sonstige Einzahlungen aus Finanzerträgen			
3135	Einzahlungen aus Dividenden/Gewinnausschüttungen			
31	**Summe Einzahlungen operative Gebarung**	**3 410 986,15**	**3 213 500,00**	**197 486,15**
321	**Auszahlungen aus Personalaufwand**	**0,00**	**0,00**	**0,00**
3211	Auszahlungen für Personalaufwand Bezüge, Nebengebühren, und Mehrleistungsvergütungen)			
3212	Auszahlungen für gesetzliche und freiwillige Sozialaufwendungen			
3213	Auszahlungen aus sonstigem Personalaufwand			
322	**Auszahlungen aus Sachaufwand (ohne Transferaufwand)**	**2 627 779,33**	**2 485 000,00**	**142 779,33**
3221	Auszahlungen für Gebrauchs- und Verbrauchsgüter, Handelswaren	79 477,14	61 000,00	18 477,14
3222	Auszahlungen für Verwaltungs- und Betriebsaufwand	8 929,26	7 800,00	1 129,26
3223	Auszahlungen für Leasing- und Mietaufwand	26 945,65	26 800,00	145,65
3224	Auszahlungen für Instandhaltung	13 563,58	9 000,00	4 563,58
3225	Sonstige Auszahlungen aus Sachaufwand	2 498 863,70	2 380 400,00	118 463,70
323	**Auszahlungen aus Transfers (ohne Kapitaltransfers)**	**37 552,28**	**37 600,00**	**-47,72**
3231	Transferzahlungen an Träger des öffentlichen Rechts			
3232	Transferzahlungen an Beteiligungen			
3233	Transferzahlungen an Unternehmen (inkl. Finanzunternehmen)			

Dienstleistungen (Gruppe 8)

MVAG	Mittelverwendungs- und aufbringungsgruppen (1. und 2. Ebene)	RA 2022	VA 2022	RA - VA
3234	Transferzahlungen an Haushalte und Organisationen ohne Erwerbscharakter	37 552,28	37 600,00	-47,72
3235	Transferzahlungen an das Ausland			
3236	Investitions- und Tilgungszuschüsse zwischen Unternehmungen und Betrieben der Gebietskörperschaft und der Gebietskörperschaft			
324	**Auszahlungen aus Finanzaufwand**	**1 530,98**	**1 400,00**	**130,98**
3241	Auszahlungen für Zinsaufwand, für Finanzierungsleasing, für Forderungskauf, für Finanzschulden und derivative Finanzinstrumente m	1 530,98	1 400,00	130,98
3242	Auszahlungen für Zinsen aus derivativen Finanzinstrumenten ohne Grundgeschäft			
3243	Auszahlung aus Gewinnentnahmen von marktbestimmten Betrieben			
3244	Sonstige Auszahlungen aus Finanzaufwendungen			
32	**Summe Auszahlungen operative Gebarung**	**2 666 862,59**	**2 524 000,00**	**142 862,59**
SA1	**Saldo (1) Geldfluss aus der Operativen Gebarung (31 – 32)**	**744 123,56**	**689 500,00**	**54 623,56**
331	**Einzahlungen aus der Investitionstätigkeit**	**0,00**	**0,00**	**0,00**
3311	Einzahlungen aus der Veräußerung von immateriellem Vermögen			
3312	Einzahlungen aus der Veräußerung von Grundstücken und Grundstückeinrichtungen			
3313	Einzahlungen aus der Veräußerung von Gebäuden und Bauten			
3314	Einzahlungen aus der Veräußerung von technischen Anlagen, Fahrzeuge und Maschinen			
3315	Einzahlungen aus der Veräußerung von Amts-, Betriebs- und Geschäftsausstattung			
3316	Einzahlungen aus der Veräußerung von Kulturgütern			
3317	Einzahlungen aus der Veräußerung von Beteiligungen			
332	**Einzahlungen aus der Rückzahlung von Darlehen sowie gewährten Vorschüssen**	**0,00**	**0,00**	**0,00**
3321	Einzahlungen aus Darlehen an Träger des öffentlichen Rechts			
3322	Einzahlungen aus Darlehen an Beteiligungen			
3323	Einzahlungen aus Darlehen an Unternehmen und Haushalte			
3325	Einzahlungen aus Vorschüssen und Anzahlungen			
333	**Einzahlungen aus Kapitaltransfers**	**0,00**	**0,00**	**0,00**
3331	Kapitaltransferzahlungen von Trägern des öffentlichen Rechts			
3332	Kapitaltransferzahlungen von Beteiligungen			
3333	Kapitaltransferzahlungen von Unternehmen			
3334	Kapitaltransferzahlungen von Haushalten und Organisationen ohne Erwerbscharakter			
3335	Kapitaltransferzahlungen vom Ausland			
33	**Summe Einzahlungen investive Gebarung**	**0,00**	**0,00**	**0,00**
341	**Auszahlungen aus der Investitionstätigkeit**	**81 905,60**	**40 000,00**	**41 905,60**
3411	Auszahlungen für den Erwerb von immateriellem Vermögen			

Dienstleistungen (Gruppe 8)

MVAG	Mittelverwendungs- und aufbringungsgruppen (1. und 2. Ebene)	RA 2022	VA 2022	RA - VA
3412	Auszahlungen für den Erwerb von Grundstücken und Grundstückseinrichtungen			
3413	Auszahlungen für den Erwerb von Gebäuden und Bauten			
3414	Auszahlungen für den Erwerb von technischen Anlagen, Fahrzeuge und Maschinen			
3415	Auszahlungen für den Erwerb von Amts-, Betriebs- und Geschäftsausstattung	81 905,60	40 000,00	41 905,60
3416	Auszahlungen für den Erwerb von Kulturgütern			
3417	Auszahlungen für den Erwerb von Beteiligungen			
342	**Auszahlungen von gewährten Darlehen sowie gewährten Vorschüssen**	**0,00**	**0,00**	**0,00**
3421	Auszahlung von Darlehen an Träger des öffentlichen Rechts			
3422	Auszahlung von Darlehen an Beteiligungen			
3423	Auszahlung von Darlehen an Unternehmen und Haushalte			
3425	Auszahlungen von Vorschüssen und Anzahlungen			
343	**Auszahlungen aus Kapitaltransfers**	**0,00**	**0,00**	**0,00**
3431	Kapitaltransferzahlungen an Träger des öffentlichen Rechts			
3432	Kapitaltransferzahlungen an Beteiligungen			
3433	Kapitaltransferzahlungen an Unternehmen (Finanzunternehmen)			
3434	Kapitaltransferzahlungen an Haushalte und Organisationen ohne Erwerbscharakter			
3435	Kapitaltransferzahlungen an das Ausland			
34	**Summe Auszahlungen investive Gebarung**	**81 905,60**	**40 000,00**	**41 905,60**
SA2	**Saldo (2) Geldfluss aus der Investiven Gebarung (33 – 34)**	**-81 905,60**	**-40 000,00**	**-41 905,60**
SA3	**Saldo (3) Nettofinanzierungssaldo (Saldo 1 + Saldo 2)**	**662 217,96**	**649 500,00**	**12 717,96**
351	**Einzahlungen aus der Aufnahme von Finanzschulden**	**0,00**	**0,00**	**0,00**
3511	Einzahlungen aus empfangenen Darlehen von öffentlichen Körperschaften und Rechtsträgern			
3512	Einzahlungen aus empfangenen Darlehen von Beteiligungen			
3513	Einzahlungen aus empfangenen Darlehen von Unternehmen und privaten Haushalten			
3514	Einzahlungen aus Finanzschulden (Finanzunternehmen)			
353	**Einzahlungen infolge eines Kapitaltausch bei derivativen Finanzinstrumenten mit Grundgeschäft**	**0,00**	**0,00**	**0,00**
3530	Einzahlungen infolge eines Kapitaltausch bei derivativen Finanzinstrumenten mit Grundgeschäft			
355	**Einzahlungen aus dem Abgang von Finanzinstrumenten**	**0,00**	**0,00**	**0,00**
3550	Einzahlungen aus dem Abgang von Finanzinstrumenten			
35	**Summe Einzahlungen aus der Finanzierungstätigkeit**	**0,00**	**0,00**	**0,00**
361	**Auszahlungen aus der Tilgung von Finanzschulden**	**48 588,25**	**48 600,00**	**-11,75**

Dienstleistungen (Gruppe 8)

MVAG	Mittelverwendungs- und aufbringungsgruppen (1. und 2. Ebene)	RA 2022	VA 2022	RA - VA
3611	Auszahlungen aus empfangenen Darlehen von öffentlichen Körperschaften und Rechtsträgern			
3612	Auszahlungen aus empfangenen Darlehen von Beteiligungen			
3613	Auszahlungen aus empfangenen Darlehen von Unternehmen und privaten Haushalten			
3614	Auszahlungen aus Finanzschulden	48 588,25	48 600,00	-11,75
3615	Auszahlung aus der Rückzahlung von Leasingverbindlichkeiten			
363	**Auszahlungen infolge eines Kapitaltausch bei derivativen Finanzinstrumenten mit Grundgeschäft**	**0,00**	**0,00**	**0,00**
3630	Auszahlungen infolge eines Kapitaltausch bei derivativen Finanzinstrumenten mit Grundgeschäft			
365	**Auszahlungen für den Erwerb von Finanzinstrumenten**	**0,00**	**0,00**	**0,00**
3650	Auszahlungen für den Erwerb von Finanzinstrumenten			
36	**Summe Auszahlungen aus der Finanzierungstätigkeit**	**48 588,25**	**48 600,00**	**-11,75**
SA4	**Saldo (4) Geldfluss aus der Finanzierungstätigkeit (35 – 36)**	**-48 588,25**	**-48 600,00**	**11,75**
SA5	**Saldo (5) Geldfluss aus der voranschlagswirksamen Gebarung (Saldo 3 + Saldo 4)**	**613 629,71**	**600 900,00**	**12 729,71**

Finanzwirtschaft (Gruppe 9)

MVAG	Mittelverwendungs- und aufbringungsgruppen (1. und 2. Ebene)	RA 2022	VA 2022	RA - VA
311	**Einzahlungen aus der operativen Verwaltungstätigkeit**	**12 764,86**	**12 600,00**	**164,86**
3111	Einzahlungen aus eigenen Abgaben	2 533,25	2 600,00	-66,75
3112	Einzahlungen aus Ertragsanteilen			
3113	Einzahlungen aus Gebühren			
3114	Einzahlungen aus Leistungen	10 231,61	10 000,00	231,61
3115	Einzahlungen aus Besitz und wirtschaftlicher Tätigkeit			
3116	Einzahlungen aus Veräußerung von geringwertigen Wirtschaftsgütern (GWG) und sonstige Einzahlungen			
312	**Einzahlungen aus Transfers (ohne Kapitaltransfers)**	**0,00**	**0,00**	**0,00**
3121	Transferzahlungen von Trägern des öffentlichen Rechts			
3122	Transferzahlungen von Beteiligungen			
3123	Transferzahlungen von Unternehmen (inkl. Finanzunternehmen)			
3124	Transferzahlungen von Haushalte und Organisationen ohne Erwerbscharakter			
3125	Transferzahlungen vom Ausland			
3126	Investitions- und Tilgungszuschüsse zwischen Unternehmungen und Betrieben der Gebietskörperschaft und der Gebietskörperschaft			
313	**Einzahlungen aus Finanzerträgen**	**144,31**	**200,00**	**-55,69**
3131	Einzahlungen aus Zinserträgen	144,31	200,00	-55,69
3133	Einzahlungen aus Gewinnentnahmen von marktbestimmten Betrieben			
3134	Sonstige Einzahlungen aus Finanzerträgen			
3135	Einzahlungen aus Dividenden/Gewinnausschüttungen			
31	**Summe Einzahlungen operative Gebarung**	**12 909,17**	**12 800,00**	**109,17**
321	**Auszahlungen aus Personalaufwand**	**0,00**	**0,00**	**0,00**
3211	Auszahlungen für Personalaufwand Bezüge, Nebengebühren, und Mehrleistungsvergütungen)			
3212	Auszahlungen für gesetzliche und freiwillige Sozialaufwendungen			
3213	Auszahlungen aus sonstigem Personalaufwand			
322	**Auszahlungen aus Sachaufwand (ohne Transferaufwand)**	**0,00**	**0,00**	**0,00**
3221	Auszahlungen für Gebrauchs- und Verbrauchsgüter, Handelswaren			
3222	Auszahlungen für Verwaltungs- und Betriebsaufwand			
3223	Auszahlungen für Leasing- und Mietaufwand			
3224	Auszahlungen für Instandhaltung			
3225	Sonstige Auszahlungen aus Sachaufwand			
323	**Auszahlungen aus Transfers (ohne Kapitaltransfers)**	**0,00**	**0,00**	**0,00**
3231	Transferzahlungen an Träger des öffentlichen Rechts			
3232	Transferzahlungen an Beteiligungen			
3233	Transferzahlungen an Unternehmen (inkl. Finanzunternehmen)			

Finanzwirtschaft (Gruppe 9)

MVAG	Mittelverwendungs- und aufbringungsgruppen (1. und 2. Ebene)	RA 2022	VA 2022	RA - VA
3234	Transferzahlungen an Haushalte und Organisationen ohne Erwerbscharakter			
3235	Transferzahlungen an das Ausland			
3236	Investitions- und Tilgungszuschüsse zwischen Unternehmungen und Betrieben der Gebietskörperschaft und der Gebietskörperschaft			
324	**Auszahlungen aus Finanzaufwand**	**8 624,82**	**9 100,00**	**-475,18**
3241	Auszahlungen für Zinsaufwand, für Finanzierungsleasing, für Forderungskauf, für Finanzschulden und derivative Finanzinstrumente m			
3242	Auszahlungen für Zinsen aus derivativen Finanzinstrumenten ohne Grundgeschäft			
3243	Auszahlung aus Gewinnentnahmen von marktbestimmten Betrieben			
3244	Sonstige Auszahlungen aus Finanzaufwendungen	8 624,82	9 100,00	-475,18
32	**Summe Auszahlungen operative Gebarung**	**8 624,82**	**9 100,00**	**-475,18**
SA1	**Saldo (1) Geldfluss aus der Operativen Gebarung (31 – 32)**	**4 284,35**	**3 700,00**	**584,35**
331	**Einzahlungen aus der Investitionstätigkeit**	**0,00**	**0,00**	**0,00**
3311	Einzahlungen aus der Veräußerung von immateriellem Vermögen			
3312	Einzahlungen aus der Veräußerung von Grundstücken und Grundstückeinrichtungen			
3313	Einzahlungen aus der Veräußerung von Gebäuden und Bauten			
3314	Einzahlungen aus der Veräußerung von technischen Anlagen, Fahrzeuge und Maschinen			
3315	Einzahlungen aus der Veräußerung von Amts-, Betriebs- und Geschäftsausstattung			
3316	Einzahlungen aus der Veräußerung von Kulturgütern			
3317	Einzahlungen aus der Veräußerung von Beteiligungen			
332	**Einzahlungen aus der Rückzahlung von Darlehen sowie gewährten Vorschüssen**	**0,00**	**0,00**	**0,00**
3321	Einzahlungen aus Darlehen an Träger des öffentlichen Rechts			
3322	Einzahlungen aus Darlehen an Beteiligungen			
3323	Einzahlungen aus Darlehen an Unternehmen und Haushalte			
3325	Einzahlungen aus Vorschüssen und Anzahlungen			
333	**Einzahlungen aus Kapitaltransfers**	**0,00**	**0,00**	**0,00**
3331	Kapitaltransferzahlungen von Trägern des öffentlichen Rechts			
3332	Kapitaltransferzahlungen von Beteiligungen			
3333	Kapitaltransferzahlungen von Unternehmen			
3334	Kapitaltransferzahlungen von Haushalten und Organisationen ohne Erwerbscharakter			
3335	Kapitaltransferzahlungen vom Ausland			
33	**Summe Einzahlungen investive Gebarung**	**0,00**	**0,00**	**0,00**
341	**Auszahlungen aus der Investitionstätigkeit**	**0,00**	**0,00**	**0,00**
3411	Auszahlungen für den Erwerb von immateriellem Vermögen			

Finanzwirtschaft (Gruppe 9)

MVAG	Mittelverwendungs- und aufbringungsgruppen (1. und 2. Ebene)	RA 2022	VA 2022	RA - VA
3412	Auszahlungen für den Erwerb von Grundstücken und Grundstückseinrichtungen			
3413	Auszahlungen für den Erwerb von Gebäuden und Bauten			
3414	Auszahlungen für den Erwerb von technischen Anlagen, Fahrzeuge und Maschinen			
3415	Auszahlungen für den Erwerb von Amts-, Betriebs- und Geschäftsausstattung			
3416	Auszahlungen für den Erwerb von Kulturgütern			
3417	Auszahlungen für den Erwerb von Beteiligungen			
342	**Auszahlungen von gewährten Darlehen sowie gewährten Vorschüssen**	**0,00**	**0,00**	**0,00**
3421	Auszahlung von Darlehen an Träger des öffentlichen Rechts			
3422	Auszahlung von Darlehen an Beteiligungen			
3423	Auszahlung von Darlehen an Unternehmen und Haushalte			
3425	Auszahlungen von Vorschüssen und Anzahlungen			
343	**Auszahlungen aus Kapitaltransfers**	**0,00**	**0,00**	**0,00**
3431	Kapitaltransferzahlungen an Träger des öffentlichen Rechts			
3432	Kapitaltransferzahlungen an Beteiligungen			
3433	Kapitaltransferzahlungen an Unternehmen (Finanzunternehmen)			
3434	Kapitaltransferzahlungen an Haushalte und Organisationen ohne Erwerbscharakter			
3435	Kapitaltransferzahlungen an das Ausland			
34	**Summe Auszahlungen investive Gebarung**	**0,00**	**0,00**	**0,00**
SA2	**Saldo (2) Geldfluss aus der Investiven Gebarung (33 – 34)**	**0,00**	**0,00**	**0,00**
SA3	**Saldo (3) Nettofinanzierungssaldo (Saldo 1 + Saldo 2)**	**4 284,35**	**3 700,00**	**584,35**
351	**Einzahlungen aus der Aufnahme von Finanzschulden**	**0,00**	**0,00**	**0,00**
3511	Einzahlungen aus empfangenen Darlehen von öffentlichen Körperschaften und Rechtsträgern			
3512	Einzahlungen aus empfangenen Darlehen von Beteiligungen			
3513	Einzahlungen aus empfangenen Darlehen von Unternehmen und privaten Haushalten			
3514	Einzahlungen aus Finanzschulden (Finanzunternehmen)			
353	**Einzahlungen infolge eines Kapitaltausch bei derivativen Finanzinstrumenten mit Grundgeschäft**	**0,00**	**0,00**	**0,00**
3530	Einzahlungen infolge eines Kapitaltausch bei derivativen Finanzinstrumenten mit Grundgeschäft			
355	**Einzahlungen aus dem Abgang von Finanzinstrumenten**	**0,00**	**0,00**	**0,00**
3550	Einzahlungen aus dem Abgang von Finanzinstrumenten			
35	**Summe Einzahlungen aus der Finanzierungstätigkeit**	**0,00**	**0,00**	**0,00**
361	**Auszahlungen aus der Tilgung von Finanzschulden**	**0,00**	**0,00**	**0,00**

Finanzwirtschaft (Gruppe 9)

MVAG	Mittelverwendungs- und aufbringungsgruppen (1. und 2. Ebene)	RA 2022	VA 2022	RA - VA
3611	Auszahlungen aus empfangenen Darlehen von öffentlichen Körperschaften und Rechtsträgern			
3612	Auszahlungen aus empfangenen Darlehen von Beteiligungen			
3613	Auszahlungen aus empfangenen Darlehen von Unternehmen und privaten Haushalten			
3614	Auszahlungen aus Finanzschulden			
3615	Auszahlung aus der Rückzahlung von Leasingverbindlichkeiten			
363	**Auszahlungen infolge eines Kapitaltausch bei derivativen Finanzinstrumenten mit Grundgeschäft**	**0,00**	**0,00**	**0,00**
3630	Auszahlungen infolge eines Kapitaltausch bei derivativen Finanzinstrumenten mit Grundgeschäft			
365	**Auszahlungen für den Erwerb von Finanzinstrumenten**	**0,00**	**0,00**	**0,00**
3650	Auszahlungen für den Erwerb von Finanzinstrumenten			
36	**Summe Auszahlungen aus der Finanzierungstätigkeit**	**0,00**	**0,00**	**0,00**
SA4	**Saldo (4) Geldfluss aus der Finanzierungstätigkeit (35 – 36)**	**0,00**	**0,00**	**0,00**
SA5	**Saldo (5) Geldfluss aus der voranschlagswirksamen Gebarung (Saldo 3 + Saldo 4)**	**4 284,35**	**3 700,00**	**584,35**

Vermögenshaushalt (Anlage 1c)

	AKTIVA	Code	Endbestand 31.12.2021	Endbestand 31.12.2022	Veränderung
A	**Langfristiges Vermögen**	**10**	**1 405 172,38**	**1 428 268,92**	**23 096,54**
A.I	**Immaterielle Vermögenswerte**	**101**	**3 536,00**	**1 768,00**	**-1 768,00**
A.I.1	Immaterielle Vermögenswerte	1010	3 536,00	1 768,00	-1 768,00
A.II	**Sachanlagen**	**102**	**1 359 113,77**	**1 383 978,31**	**24 864,54**
A.II.1	Grundstücke, Grundstückseinrichtungen und Infrastruktur	1021	0,00	0,00	0,00
A.II.2	Gebäude und Bauten	1022	0,00	0,00	0,00
A.II.3	Wasser- und Abwasserbauten und -anlagen	1023	0,00	0,00	0,00
A.II.4	Sonderanlagen	1024	439 496,83	467 619,90	28 123,07
A.II.5	Technische Anlagen, Fahrzeuge und Maschinen	1025	0,00	0,00	0,00
A.II.6	Amts-, Betriebs- und Geschäftsausstattung	1026	919 616,94	916 358,41	-3 258,53
A.II.7	Kulturgüter	1027	0,00	0,00	0,00
A.II.8	Geleistete Anzahlungen für Anlagen und Anlagen in Bau	1028	0,00	0,00	0,00
A.III	**Aktive Finanzinstrumente/Langfristiges Finanzvermögen**	**103**	**0,00**	**0,00**	**0,00**
A.III.1	Bis zur Endfälligkeit gehaltene Finanzinstrumente	1031	0,00	0,00	0,00
A.III.2	Zur Veräußerung verfügbare Finanzinstrumente	1032	0,00	0,00	0,00
A.III.3	Partizipations- und Hybridkapital	1033	0,00	0,00	0,00
A.III.4	Derivative Finanzinstrumente ohne Grundgeschäft	1034	0,00	0,00	0,00
A.IV	**Beteiligungen**	**104**	**42 522,61**	**42 522,61**	**0,00**
A.IV.1	Beteiligungen an verbundenen Unternehmen	1041	0,00	0,00	0,00
A.IV.2	Beteiligungen an assoziierten Unternehmen	1042	0,00	0,00	0,00
A.IV.3	Sonstige Beteiligungen	1043	42 522,61	42 522,61	0,00
A.IV.4	Verwaltete Einrichtungen, die der Kontrolle unterliegen	1044	0,00	0,00	0,00
A.V	**Langfristige Forderungen**	**106**	**0,00**	**0,00**	**0,00**
A.V.1	Langfristige Forderungen aus Lieferungen und Leistungen	1061	0,00	0,00	0,00
A.V.2	Langfristige Forderungen aus gewährten Darlehen	1062	0,00	0,00	0,00
A.V.3	Sonstige langfristige Forderungen	1063	0,00	0,00	0,00

	AKTIVA	Code	Endbestand 31.12.2021	Endbestand 31.12.2022	Veränderung
B	**Kurzfristiges Vermögen**	**11**	**282 670,18**	**595 266,72**	**312 596,54**
B.I	**Kurzfristige Forderungen**	**113**	**189 805,18**	**265 359,97**	**75 554,79**
B.I.1	Kurzfristige Forderungen aus Lieferungen und Leistungen	1131	7 511,97	7 756,15	244,18
B.I.2	Kurzfristige Forderungen aus Abgaben	1132	105 322,95	112 619,23	7 296,28
B.I.3	Sonstige kurzfristige Forderungen	1133	0,00	0,00	0,00
B.I.4	Sonstige kurzfristige Forderungen (nicht voranschlagswirksame Gebarung)	1134	76 970,26	144 984,59	68 014,33
B.II	**Vorräte**	**114**	**0,00**	**0,00**	**0,00**
B.II.1	Vorräte	1141	0,00	0,00	0,00
B.II.2	Gegebene Anzahlungen auf Vorräte	1142	0,00	0,00	0,00
B.III	**Liquide Mittel**	**115**	**92 865,00**	**329 906,75**	**237 041,75**
B.III.1	Kassa, Bankguthaben, Schecks	1151	92 865,00	329 906,75	237 041,75
B.III.2	Zahlungsmittelreserven	1152	0,00	0,00	0,00
B.IV	**Aktive Finanzinstrumente/Kurzfristiges Finanzvermögen**	**116**	**0,00**	**0,00**	**0,00**
B.IV.1	Aktive Finanzinstrumente/Kurzfristiges Finanzvermögen	1160	0,00	0,00	0,00
B.V	**Aktive Rechnungsabgrenzung**	**117**	**0,00**	**0,00**	**0,00**
B.V.1	Aktive Rechnungsabgrenzung	1170	0,00	0,00	0,00
	Summe Aktiva (10 + 11)		**1 687 842,56**	**2 023 535,64**	**335 693,08**

	PASSIVA	Code	Endbestand 31.12.2021	Endbestand 31.12.2022	Veränderung
C	**Nettovermögen (Ausgleichsposten)**	**12**	**1 248 303,57**	**1 551 934,95**	**303 631,38**
C.I	**Saldo der Eröffnungsbilanz**	**121**	**1 233 736,26**	**1 233 736,26**	**0,00**
C.I.1	Saldo der Eröffnungsbilanz	1210	1 233 736,26	1 233 736,26	0,00
C.II	**Kumuliertes Nettoergebnis**	**122**	**14 567,31**	**318 198,69**	**303 631,38**
C.II.1	Kumuliertes Nettoergebnis	1220	14 567,31	318 198,69	303 631,38
C.III	**Haushaltsrücklagen**	**123**	**0,00**	**0,00**	**0,00**
C.III.1	Haushaltsrücklagen	1230	0,00	0,00	0,00
C.IV	**Neubewertungsrücklagen (Umbewertungskonto)**	**124**	**0,00**	**0,00**	**0,00**
C.IV.1	Neubewertungsrücklagen (Umbewertungskonto)	1240	0,00	0,00	0,00
C.V	**Fremdwährungsumrechnungsrücklagen**	**125**	**0,00**	**0,00**	**0,00**
C.V.1	Fremdwährungsumrechnungsrücklagen	1250	0,00	0,00	0,00
D	**Sonderposten Investitionszuschüsse (Kapitaltransfers)**	**13**	**0,00**	**0,00**	**0,00**
D.I	**Investitionszuschüsse**	**131**	**0,00**	**0,00**	**0,00**
D.I.1	Investitionszuschüsse von Trägern öffentlichen Rechts	1311	0,00	0,00	0,00
D.I.2	Investitionszuschüsse von Beteiligungen	1312	0,00	0,00	0,00
D.I.3	Investitionszuschüsse von übrigen	1313	0,00	0,00	0,00
E	**Langfristige Fremdmittel**	**14**	**190 756,14**	**142 167,89**	**-48 588,25**
E.I	**Langfristige Finanzschulden, netto**	**141**	**190 756,14**	**142 167,89**	**-48 588,25**
E.I.1	Langfristige Finanzschulden	1411	190 756,14	142 167,89	-48 588,25
E.I.2	Langfristige Forderungen aus derivativen Finanzinstrumenten mit Grundgeschäft (-)	1412	0,00	0,00	0,00
E.I.3	Langfristige Verbindlichkeiten aus derivativen Finanzinstrumenten mit Grundgeschäft	1413	0,00	0,00	0,00
E.II	**Langfristige Verbindlichkeiten**	**142**	**0,00**	**0,00**	**0,00**
E.II.1	Langfristige Verbindlichkeiten aus Lieferungen und Leistungen	1421	0,00	0,00	0,00
E.II.2	Leasingverbindlichkeiten	1422	0,00	0,00	0,00
E.II.3	Sonstige langfristige Verbindlichkeiten	1423	0,00	0,00	0,00

	PASSIVA	Code	Endbestand 31.12.2021	Endbestand 31.12.2022	Veränderung
E.III	**Langfristige Rückstellungen**	**143**	**0,00**	**0,00**	**0,00**
E.III.1	Rückstellungen für Abfertigungen	1431	0,00	0,00	0,00
E.III.2	Rückstellungen für Jubiläumszuwendungen	1432	0,00	0,00	0,00
E.III.3	Rückstellungen für Haftungen	1433	0,00	0,00	0,00
E.III.4	Rückstellungen für Sanierungen von Altlasten	1434	0,00	0,00	0,00
E.III.5	Rückstellungen für Pensionen	1435	0,00	0,00	0,00
E.III.6	Sonstige langfristige Rückstellungen	1436	0,00	0,00	0,00
F	**Kurzfristige Fremdmittel**	**15**	**248 782,85**	**329 432,80**	**80 649,95**
F.I	**Kurzfristige Finanzschulden, netto**	**151**	**0,00**	**0,00**	**0,00**
F.I.1	Kurzfristige Finanzschulden	1511	0,00	0,00	0,00
F.I.2	Kurzfristige Forderungen aus derivativen Finanzinstrumenten mit Grundgeschäft (-)	1512	0,00	0,00	0,00
F.I.3	Kurzfristige Verbindlichkeiten aus derivativen Finanzinstrumenten mit Grundgeschäft	1513	0,00	0,00	0,00
F.II	**Kurzfristige Verbindlichkeiten**	**152**	**248 782,85**	**329 432,80**	**80 649,95**
F.II.1	Kurzfristige Verbindlichkeiten aus Lieferungen und Leistungen	1521	204 163,57	279 337,46	75 173,89
F.II.2	Kurzfristige Verbindlichkeiten aus Abgaben	1522	0,00	0,00	0,00
F.II.3	Sonstige kurzfristige Verbindlichkeiten	1523	0,00	0,00	0,00
F.II.4	Sonstige kurzfristige Verbindlichkeiten (nicht voranschlagswirksame Gebarung)	1524	44 619,28	50 095,34	5 476,06
F.III	**Kurzfristige Rückstellungen**	**153**	**0,00**	**0,00**	**0,00**
F.III.1	Rückstellungen für Prozesskosten	1531	0,00	0,00	0,00
F.III.2	Rückstellungen für ausstehende Rechnungen	1532	0,00	0,00	0,00
F.III.3	Rückstellungen für nicht konsumierte Urlaube	1533	0,00	0,00	0,00
F.III.4	Sonstige kurzfristige Rückstellungen	1534	0,00	0,00	0,00
F.IV	**Passive Rechnungsabgrenzung**	**154**	**0,00**	**0,00**	**0,00**
F.IV.1	Passive Rechnungsabgrenzung	1540	0,00	0,00	0,00
	Summe Passiva (12 + 13 + 14 + 15)		**1 687 842,56**	**2 023 535,64**	**335 693,08**

Haushaltspotential (aufbauend auf der Ergebnisrechnung)

MVAG	Mittelverwendungs- und -aufbringungsgruppen	Mittelaufbringung	Mittelverwendung	Saldo
211	Erträge aus der operativen Verwaltungstätigkeit	3 427 424,41		
212	Erträge aus Transfers	6 961,09		
213	Finanzerträge	144,31		
Summe Erträge (SU 21)		**3 434 529,81**		
2117	Nicht finanzierungswirksame operative Erträge			
	(Auflösung von Rückstellungen und Aktivierte Eigenleistungen)			
2127	Nicht finanzierungswirksamer Transferertrag			
	(Auflösung von Investitionszuschüssen)			
2136	Sonstige nicht finanzierungswirksame Finanzerträge			
	(Auflösung von RS Bewertung von Beteiligungen und aktiven Finanzinstrumenten)			
Nicht finanzwirksame Erträge		**0,00**		
Finanzwirksame Erträge		**3 434 529,81**		
221	Personalaufwand		191 089,58	
222	Sachaufwand (ohne Transferaufwand)		2 892 149,05	
223	Transferaufwand (laufende Transfers und Kapitaltransfers)		37 504,00	
224	Finanzaufwand		10 155,80	
Summe Aufwendungen (SU 22)			**3 130 898,43**	
2214	Nicht finanzierungswirksamer Personalaufwand			
	(Dotierung RS für Abfertigungen, Jubiläum u. nicht konsumierte Urlaube)			
2226	Nicht finanzierungswirksamer Sachaufwand		-59 805,06	
	(inkl. Abschreibungen, Dotierung von RS Prozess, ausstehende Rechnungen)			
2237	Nicht finanzierungswirksamer Transferaufwand			
	(Dotierungen von RS f. Pensionen)			
2245	Nicht finanzierungswirksamer Finanzaufwand			
	(Wertberichtigungen zu Finanzinstrumenten, Aufwendungen aus der Bewertung von Beteiligungen)			
Nicht finanzwirksame Aufwendungen			**-59 805,06**	
Finanzwirksame Aufwendungen			**3 071 093,37**	
Finanzwirksames Ergebnis		**3 434 529,81**	**3 071 093,37**	**363 436,44**

MVAG	Mittelverwendungs- und -aufbringungsgruppen	Mittelaufbringung	Mittelverwendung	Saldo
332	Einzahlungen aus der Rückzahlung von Darlehen sowie gewährten Vorschüssen			
	(ohne 3325 mit Projektcode - Anzahlungen)			
1141	Vorräte (- Veränderung)			
1142	Gegebene Anzahlungen auf Vorräte (- Veränderung)			
1540	Passive Rechnungsabgrenzung			
	Einzahlungen der Kontengruppe 000-089, die keinem Projekt mit Projektcode 1 zugeordnet sind			
	Einzahlungen der Kontengruppe 30, die keinem Projekt mit Projektcode 1 zugeordnet sind			
	- Erträge der Kontogruppe 80 mit Projektcode 1			
2301	Entnahmen von Rücklagen endfälliger Darlehen (Kontengruppe 893)			
Jährliche wiederkehrende Einzahlungen		**0,00**		
36	Auszahlungen aus der Finanzierungstätigkeit (ohne Projektcode 1)		48 588,25	
2401	Zuweisung an Rücklagen endfälliger Darlehen (Kontengruppe 793)			
342	Auszahlungen von gewährten Darlehen sowie gewährten Vorschüssen			
	(ohne 3425 mit Projektcode - Anzahlungen)			
1141	Vorräte (+ Veränderung)			
1142	Gegebene Anzahlungen auf Vorräte (+ Veränderung)			
1170	Aktive Rechnungsabgrenzung			
	Auszahlungen (Investitionen) der Kontengruppe 000-083, die keinem Projekt mit Projektcode 1 zugeordnet sind		82 901,60	
Jährliche wiederkehrende Auszahlungen			**131 489,85**	
	Kontengruppe 871, KT der Ergebnisrechnung, mit Projektcode (BZ)			
Summe Kapitaltransfers der Ergebnisrechnung		**0,00**		
Jährliches Haushaltspotential		**3 434 529,81**	**3 202 583,22**	**231 946,59**
	Jährliches Haushaltspotential	231 946,59		
	kumuliertes Haushaltspotential zum 31.12.2021 (Vorjahr)	34 053,32		
Verfügbares Haushaltspotential		**265 999,91**		

MVAG	Mittelverwendungs- und -aufbringungsgruppen	Mittelaufbringung	Mittelverwendung	Saldo
informativ	im verfügbaren Haushaltspotential enthaltene Bedarfszuweisungen zur Liquiditätssteigerung aus Kontogruppe 871, KT der Ergebnisrechung ohne Projektcode	6 961,09		
informativ	tatsächlicher Liquiditätsbedarf ohne Rücklagenauflösung (Abgang)	259 038,82		
2401	Zuweisung an Haushaltsrücklagen (Kontengruppe 794)			
2401	Zuweisung an Haushaltsrücklagen (Kontengruppe 795)			
Jährliche Aufwände für Rücklagen			**0,00**	
2301	Entnahmen von Haushaltsrücklagen (Kontengruppe 894)			
2301	Entnahmen von Haushaltsrücklagen (Kontengruppe 895)			
Jährliche RL-Erträge f. Investitionen (finanzw.)		**0,00**		
Endbestand kumuliertes Haushaltspotential		**265 999,91**	**0,00**	**265 999,91**
	- Zuweisungen und Umbuchungen an investive Vorhaben			
	+ Rückführungen und Umbuchungen von investiven Vorhaben			
Endstand kumuliertes Haushaltspotential nach Berücksichtigung von Zuweisungen und Rückführungen investive Vorhaben				**265 999,91**

Ergebnis- und Finanzierungsrechnung Detailnachweis

		MVAG EH	MVAG FH	VC	QU	Ergebnisrechnung RA 2022	Ergebnisrechnung VA 2022	Ergebnisrechnung RA - VA	Finanzierungsrechnung RA 2022	Finanzierungsrechnung VA 2022	Finanzierungsrechnung RA - VA
0	**Vertretungskörper und allgemeine Verwaltung**										
00	**Gewählte Gemeindeorgane**										
000	**Gewählte Gemeindeorgane**										
000000	**Vertretungskörper**										
Operative Gebarung											
SU 21 / 31	**Summe Erträge / Einzahlungen operative Gebarung**					**0,00**	**0,00**	**0,00**	**0,00**	**0,00**	**0,00**
1/000000-721000	Bezüge der Organe	2225	3225	22		3 662,70	4 000,00	-337,30	3 662,70	4 000,00	-337,30
1/000000-721100	Reisegebühren	2225	3225	22			200,00	-200,00		200,00	-200,00
SU 22 / 32	**Summe Aufwendungen / Auszahlungen operative Gebarung**					**3 662,70**	**4 200,00**	**-537,30**	**3 662,70**	**4 200,00**	**-537,30**
SA 0 / SA 1	**(0) Nettoergebnis (21 - 22) / (1) Geldfluss operative Gebarung (31 – 32)**					**-3 662,70**	**-4 200,00**	**537,30**	**-3 662,70**	**-4 200,00**	**537,30**
SU 23	**Summe Haushaltsrücklagen**					**0,00**	**0,00**	**0,00**	**0,00**	**0,00**	**0,00**
SA00	**Nettoergebnis nach Zuw./Entn. Haushaltsrücklagen (Saldo 0 +/- SU23)**					**-3 662,70**	**-4 200,00**	**537,30**			
Investive Gebarung											
SU 33	**Summe Einzahlungen investive Gebarung**								**0,00**	**0,00**	**0,00**
SU 34	**Summe Auszahlungen investive Gebarung**								**0,00**	**0,00**	**0,00**
SA2	**Saldo (2) Geldfluss aus der Investiven Gebarung (33 – 34)**								**0,00**	**0,00**	**0,00**
SA3	**Saldo (3) Nettofinanzierungssaldo (Saldo 1 + Saldo 2)**								**-3 662,70**	**-4 200,00**	**537,30**
Finanzierungstätigkeit											
SU 35	**Summe Einzahlungen aus der Finanzierungstätigkeit**								**0,00**	**0,00**	**0,00**
SU 36	**Summe Auszahlungen aus der Finanzierungstätigkeit**								**0,00**	**0,00**	**0,00**
SA4	**Saldo (4) Geldfluss aus der Finanzierungstätigkeit (35 – 36)**								**0,00**	**0,00**	**0,00**
SA5	**Saldo (5) Geldfluss aus der voranschlagswirksamen Gebarung (Saldo 3 + Saldo 4)**								**-3 662,70**	**-4 200,00**	**537,30**
01	**Hauptverwaltung**										
010	**Zentralamt**										
010000	**Hauptverwaltung**										
Operative Gebarung											
2/010000+811000	Mieten- und BK-Ersätze aus Untervermietung	2115	3115	14		10 645,88	9 000,00	1 645,88	10 645,88	9 000,00	1 645,88
SU 21 / 31	**Summe Erträge / Einzahlungen operative Gebarung**					**10 645,88**	**9 000,00**	**1 645,88**	**10 645,88**	**9 000,00**	**1 645,88**
1/010000-400100	Geringwertige Wirtschaftsgüter (GWG)	2221	3221	23		398,16	1 000,00	-601,84	398,16	1 000,00	-601,84
1/010000-454000	Reinigungsmittel	2221	3221	23		45,09	100,00	-54,91	45,09	100,00	-54,91
1/010000-456000	Büromaterial	2221	3221	23		599,91	1 000,00	-400,09	599,91	1 000,00	-400,09
1/010000-457000	Druckwerke	2221	3221	23		3 924,02	4 000,00	-75,98	3 924,02	4 000,00	-75,98
1/010000-510000	Personalaufwand VB	2211	3211	20		152 006,36	155 000,00	-2 993,64	152 006,36	155 000,00	-2 993,64
1/010000-565000	Mehrleistungsvergütungen	2211	3211	20		759,12	1 700,00	-940,88	759,12	1 700,00	-940,88

		MVAG EH	MVAG FH	VC	QU	Ergebnisrechnung RA 2022	Ergebnisrechnung VA 2022	Ergebnisrechnung RA - VA	Finanzierungsrechnung RA 2022	Finanzierungsrechnung VA 2022	Finanzierungsrechnung RA - VA
1/010000-569000	Sonstige Nebengebühren	2211	3211	20		641,00	1 000,00	-359,00	641,00	1 000,00	-359,00
1/010000-582000	DGB zum Ausgleichsfonds	2212	3212	20		5 984,10	6 500,00	-515,90	5 984,10	6 500,00	-515,90
1/010000-582100	DGB Sozialversicherung	2212	3212	20		31 699,00	33 500,00	-1 801,00	31 699,00	33 500,00	-1 801,00
1/010000-600000	Stromkosten	2222	3222	24		1 232,34	1 000,00	232,34	1 232,34	1 000,00	232,34
1/010000-616000	Instandhaltung von Maschinen und maschinellen Anlagen	2224	3224	24		612,00		612,00	612,00		612,00
1/010000-630000	Portogebühren	2222	3222	24		10 960,55	11 000,00	-39,45	10 700,79	11 000,00	-299,21
1/010000-631000	Telefongebühren	2222	3222	24		2 137,63	1 700,00	437,63	2 175,30	1 700,00	475,30
1/010000-640000	Rechtskosten	2222	3222	24		464,34	500,00	-35,66	464,34	500,00	-35,66
1/010000-670000	Versicherungen	2222	3222	24		1 831,14	1 500,00	331,14	1 831,14	1 500,00	331,14
1/010000-680000	Planmäßige Abschreibung	2226				6 022,53	5 000,00	1 022,53			
1/010000-700000	Miete u. Betriebskosten Büro	2223	3223	24		36 959,80	31 200,00	5 759,80	37 044,37	31 200,00	5 844,37
1/010000-700100	Miete u. Betriebskosten Vermietung	2223	3223	24		10 645,88	9 000,00	1 645,88	10 645,88	9 000,00	1 645,88
1/010000-705000	Operating Leasing (Drucker, Kuvertiermaschine)	2223	3223	24		9 390,26	9 900,00	-509,74	9 390,26	9 900,00	-509,74
1/010000-710000	Öffentliche Abgaben	2225	3225	24		4 650,05	5 000,00	-349,95	4 650,05	5 000,00	-349,95
1/010000-723000	Amtspauschalien und Repräsentationsaufwendungen	2225	3225	24		1 924,62	1 000,00	924,62	1 924,62	1 000,00	924,62
1/010000-724000	Reisegebühren	2225	3225	24		3 047,02	3 500,00	-452,98	3 047,02	3 500,00	-452,98
1/010000-728000	Wartungskosten Software	2225	3225	24		12 071,97	13 000,00	-928,03	12 071,97	13 000,00	-928,03
1/010000-728100	Schulung und Weiterbildung	2225	3225	24		768,17	500,00	268,17	768,17	500,00	268,17
SU 22 / 32	**Summe Aufwendungen / Auszahlungen operative Gebarung**					**298 775,06**	**297 600,00**	**1 175,06**	**292 615,01**	**292 600,00**	**15,01**
SA 0 / SA 1	**(0) Nettoergebnis (21 - 22) / (1) Geldfluss operative Gebarung (31 – 32)**					**-288 129,18**	**-288 600,00**	**470,82**	**-281 969,13**	**-283 600,00**	**1 630,87**
SU 23	**Summe Haushaltsrücklagen**					**0,00**	**0,00**	**0,00**	**0,00**	**0,00**	**0,00**
SA00	**Nettoergebnis nach Zuw./Entn. Haushaltsrücklagen (Saldo 0 +/- SU23)**					**-288 129,18**	**-288 600,00**	**470,82**			
Investive Gebarung											
SU 33	**Summe Einzahlungen investive Gebarung**								**0,00**	**0,00**	**0,00**
1/010000-020000	Ankauf maschineller Einrichtungsgegenstände		3414	41					996,00	5 000,00	-4 004,00
1/010000-042000	Ankauf Büroinventar		3415	41						5 000,00	-5 000,00
SU 34	**Summe Auszahlungen investive Gebarung**								**996,00**	**10 000,00**	**-9 004,00**
SA2	**Saldo (2) Geldfluss aus der Investiven Gebarung (33 – 34)**								**-996,00**	**-10 000,00**	**9 004,00**
SA3	**Saldo (3) Nettofinanzierungssaldo (Saldo 1 + Saldo 2)**								**-282 965,13**	**-293 600,00**	**10 634,87**
Finanzierungstätigkeit											
SU 35	**Summe Einzahlungen aus der Finanzierungstätigkeit**								**0,00**	**0,00**	**0,00**
SU 36	**Summe Auszahlungen aus der Finanzierungstätigkeit**								**0,00**	**0,00**	**0,00**
SA4	**Saldo (4) Geldfluss aus der Finanzierungstätigkeit (35 – 36)**								**0,00**	**0,00**	**0,00**
SA5	**Saldo (5) Geldfluss aus der voranschlagswirksamen Gebarung (Saldo 3 + Saldo 4)**								**-282 965,13**	**-293 600,00**	**10 634,87**

		MVAG EH	MVAG FH	VC	QU	Ergebnisrechnung RA 2022	Ergebnisrechnung VA 2022	Ergebnisrechnung RA - VA	Finanzierungsrechnung RA 2022	Finanzierungsrechnung VA 2022	Finanzierungsrechnung RA - VA
5	**Gesundheit**										
52	**Umweltschutz**										
529	**Sonstige Einrichtungen und Maßnahmen**										
529000	**Sonstige Maßnahmen Schädlingsbekämpfung**										
Operative Gebarung											
SU 21 / 31	**Summe Erträge / Einzahlungen operative Gebarung**					**0,00**	**0,00**	**0,00**	**0,00**	**0,00**	**0,00**
1/529000-728000	Dienstleistungen Rattenbekämpfung	2225	3225	24		33 000,00	34 000,00	-1 000,00	33 060,00	34 000,00	-940,00
SU 22 / 32	**Summe Aufwendungen / Auszahlungen operative Gebarung**					**33 000,00**	**34 000,00**	**-1 000,00**	**33 060,00**	**34 000,00**	**-940,00**
SA 0 / SA 1	**(0) Nettoergebnis (21 - 22) / (1) Geldfluss operative Gebarung (31 – 32)**					**-33 000,00**	**-34 000,00**	**1 000,00**	**-33 060,00**	**-34 000,00**	**940,00**
SU 23	**Summe Haushaltsrücklagen**					**0,00**	**0,00**	**0,00**	**0,00**	**0,00**	**0,00**
SA00	**Nettoergebnis nach Zuw./Entn. Haushaltsrücklagen (Saldo 0 +/- SU23)**					**-33 000,00**	**-34 000,00**	**1 000,00**			
Investive Gebarung											
SU 33	**Summe Einzahlungen investive Gebarung**								**0,00**	**0,00**	**0,00**
SU 34	**Summe Auszahlungen investive Gebarung**								**0,00**	**0,00**	**0,00**
SA2	**Saldo (2) Geldfluss aus der Investiven Gebarung (33 – 34)**								**0,00**	**0,00**	**0,00**
SA3	**Saldo (3) Nettofinanzierungssaldo (Saldo 1 + Saldo 2)**								**-33 060,00**	**-34 000,00**	**940,00**
Finanzierungstätigkeit											
SU 35	**Summe Einzahlungen aus der Finanzierungstätigkeit**								**0,00**	**0,00**	**0,00**
SU 36	**Summe Auszahlungen aus der Finanzierungstätigkeit**								**0,00**	**0,00**	**0,00**
SA4	**Saldo (4) Geldfluss aus der Finanzierungstätigkeit (35 – 36)**								**0,00**	**0,00**	**0,00**
SA5	**Saldo (5) Geldfluss aus der voranschlagswirksamen Gebarung (Saldo 3 + Saldo 4)**								**-33 060,00**	**-34 000,00**	**940,00**

		MVAG EH	MVAG FH	VC	QU	Ergebnisrechnung RA 2022	Ergebnisrechnung VA 2022	Ergebnisrechnung RA - VA	Finanzierungsrechnung RA 2022	Finanzierungsrechnung VA 2022	Finanzierungsrechnung RA - VA
8	**Dienstleistungen**										
81	**Öffentliche Einrichtungen (soweit nicht dem Abschnitt 85 zuzuordnen)**										
813	**Müllbeseitigung**										
813000	**Müllbeseitigung**										
Operative Gebarung											
2/813000+808000	Verkauf Maisstärkesäcke u. AirBox	2116	3116	16		1 498,50	2 000,00	-501,50	1 498,50	2 000,00	-501,50
2/813000+808300	Rückvergütung Altpapier	2116	3116	16		174 856,36	100 000,00	74 856,36	188 750,68	100 000,00	88 750,68
2/813000+808400	Rückvergütung Altglas	2116	3116	16		19 315,86	19 000,00	315,86	19 563,72	19 000,00	563,72
2/813000+808600	Rückvergütung Alteisen / EAG	2116	3116	16		95 349,26	95 000,00	349,26	84 873,56	95 000,00	-10 126,44
2/813000+808700	Rückvergütung Alttextilien	2116	3116	16		17 578,10	2 000,00	15 578,10	17 907,45	2 000,00	15 907,45
2/813000+808800	NÖLI Erlös	2116	3116	16		29 581,30		29 581,30	17 876,32		17 876,32
2/813000+816000	Kostenbeiträge für sonstige Leistungen (Gemeindekooperation)	2114	3114	13		11 573,24	10 500,00	1 073,24	11 573,24	10 500,00	1 073,24
2/813000+828000	Rückersätze von Ausgaben	2116	3116	18		1 383,00	1 000,00	383,00	1 383,00	1 000,00	383,00
2/813000+829000	Sonstige Einnahmen	2116	3116	18		335,00	9 000,00	-8 665,00	370,00	9 000,00	-8 630,00
2/813000+829200	Interessentenbeiträge	2116	3116	18		283 045,33	258 000,00	25 045,33	294 213,41	258 000,00	36 213,41
2/813000+852000	Abfallwirtschaftsgebühr	2113	3113	12		2 654 504,37	2 600 000,00	54 504,37	2 652 301,17	2 600 000,00	52 301,17
2/813000+871000	Beitrag des Landes	2121	3121	33		6 961,09	4 000,00	2 961,09	6 961,09	4 000,00	2 961,09
SU 21 / 31	**Summe Erträge / Einzahlungen operative Gebarung**					**3 295 981,41**	**3 100 500,00**	**195 481,41**	**3 297 272,14**	**3 100 500,00**	**196 772,14**
1/813000-400000	Ankauf Müllbehälter	2221	3221	23		45 186,80	45 000,00	186,80	52 691,00	45 000,00	7 691,00
1/813000-400100	Geringwertige Wirtschaftsgüter (GWG)	2221	3221	23			1 000,00	-1 000,00		1 000,00	-1 000,00
1/813000-413000	Ankauf Müllsäcke	2221	3221	23		20 585,14	15 000,00	5 585,14	21 030,14	15 000,00	6 030,14
1/813000-459000	Betriebsmittel ASZ	2221	3221	23		3 900,00		3 900,00	5 756,00		5 756,00
1/813000-600100	Strom ASZ	2222	3222	24		418,20	1 000,00	-581,80	418,20	1 000,00	-581,80
1/813000-610000	Instandhaltung Mulden u. Container	2224	3224	24		9 649,50	7 000,00	2 649,50	10 788,43	7 000,00	3 788,43
1/813000-613000	Instandhaltung Altstoffsammelzentren	2224	3224	24		2 775,15	2 000,00	775,15	2 775,15	2 000,00	775,15
1/813000-631000	Telefongebühren SMS Service	2222	3222	24		4 011,73	2 800,00	1 211,73	4 423,55	2 800,00	1 623,55
1/813000-650000	Zinsen für Darlehen	2241	3241	25		1 530,98	1 400,00	130,98	1 530,98	1 400,00	130,98
1/813000-670000	Versicherungen ASZ	2222	3222	24		4 927,19	4 000,00	927,19	4 087,51	4 000,00	87,51
1/813000-680000	Planmäßige Abschreibung	2226				53 782,53	45 400,00	8 382,53			
1/813000-700100	Nutzungsentgelte für Altstoffsammelzentren	2223	3223	24		8 800,00	8 800,00		8 800,00	8 800,00	
1/813000-700200	Miete Container	2223	3223	24		6 938,05	7 500,00	-561,95	6 951,16	7 500,00	-548,84
1/813000-700300	Miete WC ASZ	2223	3223	24		11 223,63	10 500,00	723,63	11 194,49	10 500,00	694,49
1/813000-720000	Kostenersätze an Gemeinden	2225	3225	24		54 066,00	55 000,00	-934,00	54 066,00	55 000,00	-934,00
1/813000-720100	Kostenersätze Gemeindekooperation	2225	3225	24		8 274,73	7 600,00	674,73	8 274,73	7 600,00	674,73
1/813000-720200	Kostenersatz Kleinregion	2225	3225	24		6 311,00	9 000,00	-2 689,00	6 311,00	9 000,00	-2 689,00
1/813000-723000	Repräsentationsausgaben	2225	3225	24		3 183,05	1 000,00	2 183,05	3 210,05	1 000,00	2 210,05

		MVAG EH	MVAG FH	VC	QU	Ergebnisrechnung RA 2022	Ergebnisrechnung VA 2022	Ergebnisrechnung RA - VA	Finanzierungsrechnung RA 2022	Finanzierungsrechnung VA 2022	Finanzierungsrechnung RA - VA
1/813000-723100	Öffentlichkeitsarbeit	2225	3225		24	1 025,50	3 000,00	-1 974,50	1 025,50	3 000,00	-1 974,50
1/813000-726000	Mitgliedsbeiträge	2225	3225		24	10 586,10	13 300,00	-2 713,90	10 586,10	13 300,00	-2 713,90
1/813000-728000	Kosten Müllverbrennung	2225	3225		24	683 980,02	660 000,00	23 980,02	621 982,84	660 000,00	-38 017,16
1/813000-728100	Entsorgungskosten Restmüll	2225	3225		24	381 908,28	384 000,00	-2 091,72	383 188,74	384 000,00	-811,26
1/813000-728200	Entsorgungskosten Biomüll	2225	3225		24	466 994,27	430 000,00	36 994,27	464 466,63	430 000,00	34 466,63
1/813000-728300	Entsorgungskosten Altpapier	2225	3225		24	239 167,87	187 000,00	52 167,87	233 813,03	187 000,00	46 813,03
1/813000-728400	Entsorgungskosten Altglas	2225	3225		24	48 501,92	45 000,00	3 501,92	51 473,79	45 000,00	6 473,79
1/813000-728500	Entsorgungskosten Sperrmüll	2225	3225		24	71 187,39	60 000,00	11 187,39	70 441,34	60 000,00	10 441,34
1/813000-728600	Entsorgungskosten Alteisen	2225	3225		24	750,55	15 000,00	-14 249,45	822,55	15 000,00	-14 177,45
1/813000-728700	Entsorgungskosten Sondersammlungen	2225	3225		24	18 515,45	6 000,00	12 515,45	17 552,02	6 000,00	11 552,02
1/813000-728800	Dienstleistungen ASZ	2225	3225		24	503 992,49	415 000,00	88 992,49	499 300,57	415 000,00	84 300,57
1/813000-728900	Entsorgungskosten Kunststoffverpackungen	2225	3225		24	3 734,85	4 500,00	-765,15	3 592,50	4 500,00	-907,50
1/813000-729000	Sonstige Ausgaben	2225	3225		24	273,10	5 000,00	-4 726,90	273,10	5 000,00	-4 726,90
1/813000-768000	Abgabenrückersätze Einzieher	2234	3234		27	37 504,00	37 600,00	-96,00	37 552,28	37 600,00	-47,72
SU 22 / 32	**Summe Aufwendungen / Auszahlungen operative Gebarung**					**2 713 685,47**	**2 489 400,00**	**224 285,47**	**2 598 379,38**	**2 444 000,00**	**154 379,38**
SA 0 / SA 1	**(0) Nettoergebnis (21 - 22) / (1) Geldfluss operative Gebarung (31 – 32)**					**582 295,94**	**611 100,00**	**-28 804,06**	**698 892,76**	**656 500,00**	**42 392,76**
SU 23	**Summe Haushaltsrücklagen**					**0,00**	**0,00**	**0,00**	**0,00**	**0,00**	**0,00**
SA00	**Nettoergebnis nach Zuw./Entn. Haushaltsrücklagen (Saldo 0 +/- SU23)**					**582 295,94**	**611 100,00**	**-28 804,06**			
Investive Gebarung											
SU 33	**Summe Einzahlungen investive Gebarung**								**0,00**	**0,00**	**0,00**
1/813000-042100	Ankauf Transport- / Container		3415		41				81 905,60	40 000,00	41 905,60
SU 34	**Summe Auszahlungen investive Gebarung**								**81 905,60**	**40 000,00**	**41 905,60**
SA2	**Saldo (2) Geldfluss aus der Investiven Gebarung (33 – 34)**								**-81 905,60**	**-40 000,00**	**-41 905,60**
SA3	**Saldo (3) Nettofinanzierungssaldo (Saldo 1 + Saldo 2)**								**616 987,16**	**616 500,00**	**487,16**
Finanzierungstätigkeit											
SU 35	**Summe Einzahlungen aus der Finanzierungstätigkeit**								**0,00**	**0,00**	**0,00**
1/813000-346000	Tilgung Darlehen Kreditinstitut		3614		65				48 588,25	48 600,00	-11,75
SU 36	**Summe Auszahlungen aus der Finanzierungstätigkeit**								**48 588,25**	**48 600,00**	**-11,75**
SA4	**Saldo (4) Geldfluss aus der Finanzierungstätigkeit (35 – 36)**								**-48 588,25**	**-48 600,00**	**11,75**
SA5	**Saldo (5) Geldfluss aus der voranschlagswirksamen Gebarung (Saldo 3 + Saldo 4)**								**568 398,91**	**567 900,00**	**498,91**
813100	**Müllbeseitigung**										
Operative Gebarung											
2/813100+852000	Abfallwirtschaftsabgabe	2113	3113		12	114 564,90	113 000,00	1 564,90	113 714,01	113 000,00	714,01
SU 21 / 31	**Summe Erträge / Einzahlungen operative Gebarung**					**114 564,90**	**113 000,00**	**1 564,90**	**113 714,01**	**113 000,00**	**714,01**
1/813100-728000	Problemstoffentsorgung	2225	3225		24	73 150,38	80 000,00	-6 849,62	68 483,21	80 000,00	-11 516,79
SU 22 / 32	**Summe Aufwendungen / Auszahlungen operative Gebarung**					**73 150,38**	**80 000,00**	**-6 849,62**	**68 483,21**	**80 000,00**	**-11 516,79**

		MVAG EH	MVAG VCQU FH	Ergebnisrechnung RA 2022	Ergebnisrechnung VA 2022	Ergebnisrechnung RA - VA	Finanzierungsrechnung RA 2022	Finanzierungsrechnung VA 2022	Finanzierungsrechnung RA - VA
SA 0 / SA 1	(0) Nettoergebnis (21 - 22) / (1) Geldfluss operative Gebarung (31 – 32)			41 414,52	33 000,00	8 414,52	45 230,80	33 000,00	12 230,80
SU 23	Summe Haushaltsrücklagen			0,00	0,00	0,00	0,00	0,00	0,00
SA00	Nettoergebnis nach Zuw./Entn. Haushaltsrücklagen (Saldo 0 +/- SU23)			41 414,52	33 000,00	8 414,52			
Investive Gebarung									
SU 33	Summe Einzahlungen investive Gebarung						0,00	0,00	0,00
SU 34	Summe Auszahlungen investive Gebarung						0,00	0,00	0,00
SA2	Saldo (2) Geldfluss aus der Investiven Gebarung (33 – 34)						0,00	0,00	0,00
SA3	Saldo (3) Nettofinanzierungssaldo (Saldo 1 + Saldo 2)						45 230,80	33 000,00	12 230,80
Finanzierungstätigkeit									
SU 35	Summe Einzahlungen aus der Finanzierungstätigkeit						0,00	0,00	0,00
SU 36	Summe Auszahlungen aus der Finanzierungstätigkeit						0,00	0,00	0,00
SA4	Saldo (4) Geldfluss aus der Finanzierungstätigkeit (35 – 36)						0,00	0,00	0,00
SA5	Saldo (5) Geldfluss aus der voranschlagswirksamen Gebarung (Saldo 3 + Saldo 4)						45 230,80	33 000,00	12 230,80

		MVAG EH	MVAG FH	VC	QU	Ergebnisrechnung RA 2022	Ergebnisrechnung VA 2022	Ergebnisrechnung RA - VA	Finanzierungsrechnung RA 2022	Finanzierungsrechnung VA 2022	Finanzierungsrechnung RA - VA
9	**Finanzwirtschaft**										
91	**Kapitalvermögen und Stiftungen ohne eigene Rechtspersönlichkeit**										
910	**Geldverkehr**										
910000	**Geldverkehr**										
Operative Gebarung											
2/910000+823000	Zinsen Girokonto	2131	3131		14	144,31	200,00	-55,69	144,31	200,00	-55,69
SU 21 / 31	**Summe Erträge / Einzahlungen operative Gebarung**					**144,31**	**200,00**	**-55,69**	**144,31**	**200,00**	**-55,69**
1/910000-659000	Geldverkehrsspesen	2244	3244		24	8 691,64	9 000,00	-308,36	8 691,64	9 000,00	-308,36
1/910000-659100	Finanzamt Rundungsdifferenz	2244	3244		24	-66,82	100,00	-166,82	-66,82	100,00	-166,82
SU 22 / 32	**Summe Aufwendungen / Auszahlungen operative Gebarung**					**8 624,82**	**9 100,00**	**-475,18**	**8 624,82**	**9 100,00**	**-475,18**
SA 0 / SA 1	**(0) Nettoergebnis (21 - 22) / (1) Geldfluss operative Gebarung (31 – 32)**					**-8 480,51**	**-8 900,00**	**419,49**	**-8 480,51**	**-8 900,00**	**419,49**
SU 23	**Summe Haushaltsrücklagen**					**0,00**	**0,00**	**0,00**	**0,00**	**0,00**	**0,00**
SA00	**Nettoergebnis nach Zuw./Entn. Haushaltsrücklagen (Saldo 0 +/- SU23)**					**-8 480,51**	**-8 900,00**	**419,49**			
Investive Gebarung											
SU 33	**Summe Einzahlungen investive Gebarung**								**0,00**	**0,00**	**0,00**
SU 34	**Summe Auszahlungen investive Gebarung**								**0,00**	**0,00**	**0,00**
SA2	**Saldo (2) Geldfluss aus der Investiven Gebarung (33 – 34)**								**0,00**	**0,00**	**0,00**
SA3	**Saldo (3) Nettofinanzierungssaldo (Saldo 1 + Saldo 2)**								**-8 480,51**	**-8 900,00**	**419,49**
Finanzierungstätigkeit											
SU 35	**Summe Einzahlungen aus der Finanzierungstätigkeit**								**0,00**	**0,00**	**0,00**
SU 36	**Summe Auszahlungen aus der Finanzierungstätigkeit**								**0,00**	**0,00**	**0,00**
SA4	**Saldo (4) Geldfluss aus der Finanzierungstätigkeit (35 – 36)**								**0,00**	**0,00**	**0,00**
SA5	**Saldo (5) Geldfluss aus der voranschlagswirksamen Gebarung (Saldo 3 + Saldo 4)**								**-8 480,51**	**-8 900,00**	**419,49**
92	**Öffentliche Abgaben**										
920	**Ausschließliche Gemeindeabgaben**										
920000	**Ausschließliche Gemeindeabgaben**										
Operative Gebarung											
2/920000+816000	NÖ Seuchenvorsorgeabgabe Verbandsanteil	2114	3114		13	10 231,61	10 000,00	231,61	10 231,61	10 000,00	231,61
2/920000+849000	Nebenansprüche nach dem Abgabenverfahrensgesetz	2111	3111		10	2 961,70	2 600,00	361,70	2 533,25	2 600,00	-66,75
SU 21 / 31	**Summe Erträge / Einzahlungen operative Gebarung**					**13 193,31**	**12 600,00**	**593,31**	**12 764,86**	**12 600,00**	**164,86**
SU 22 / 32	**Summe Aufwendungen / Auszahlungen operative Gebarung**					**0,00**	**0,00**	**0,00**	**0,00**	**0,00**	**0,00**
SA 0 / SA 1	**(0) Nettoergebnis (21 - 22) / (1) Geldfluss operative Gebarung (31 – 32)**					**13 193,31**	**12 600,00**	**593,31**	**12 764,86**	**12 600,00**	**164,86**
SU 23	**Summe Haushaltsrücklagen**					**0,00**	**0,00**	**0,00**	**0,00**	**0,00**	**0,00**

		MVAG EH	MVAG VCQU FH	Ergebnisrechnung RA 2022	Ergebnisrechnung VA 2022	Ergebnisrechnung RA - VA	Finanzierungsrechnung RA 2022	Finanzierungsrechnung VA 2022	Finanzierungsrechnung RA - VA
SA00	**Nettoergebnis nach Zuw./Entn. Haushaltsrücklagen (Saldo 0 +/- SU23)**			**13 193,31**	**12 600,00**	**593,31**			
Investive Gebarung									
SU 33	**Summe Einzahlungen investive Gebarung**						**0,00**	**0,00**	**0,00**
SU 34	**Summe Auszahlungen investive Gebarung**						**0,00**	**0,00**	**0,00**
SA2	**Saldo (2) Geldfluss aus der Investiven Gebarung (33 – 34)**						**0,00**	**0,00**	**0,00**
SA3	**Saldo (3) Nettofinanzierungssaldo (Saldo 1 + Saldo 2)**						**12 764,86**	**12 600,00**	**164,86**
Finanzierungstätigkeit									
SU 35	**Summe Einzahlungen aus der Finanzierungstätigkeit**						**0,00**	**0,00**	**0,00**
SU 36	**Summe Auszahlungen aus der Finanzierungstätigkeit**						**0,00**	**0,00**	**0,00**
SA4	**Saldo (4) Geldfluss aus der Finanzierungstätigkeit (35 – 36)**						**0,00**	**0,00**	**0,00**
SA5	**Saldo (5) Geldfluss aus der voranschlagswirksamen Gebarung (Saldo 3 + Saldo 4)**						**12 764,86**	**12 600,00**	**164,86**

Nachweis Kundenforderungen

Konto	Bezeichnung	Saldo Brutto 31.12.2021	Saldo Brutto 31.12.2022	Netto	USt
	Nicht voranschlagswirksame Gebarung				
0/000000+361000	NÖ Seuchenvorsorgeabgabe	7 453,04	7 648,94	7 648,94	0,00
	Summe Nicht voranschlagswirksame Gebarung	**7 453,04**	**7 648,94**	**7 648,94**	**0,00**
813000	**Müllbeseitigung**				
1/813000-768000	Abgabenrückersätze Einzieher	58,93	107,21	107,21	0,00
2/813000+852000	Abfallwirtschaftsgebühr	100 229,54	106 161,14	96 510,64	9 650,50
	Summe 813000 Müllbeseitigung	**100 288,47**	**106 268,35**	**96 617,85**	**9 650,50**
813100	**Müllbeseitigung**				
2/813100+852000	Abfallwirtschaftsabgabe	2 941,25	3 877,48	3 524,18	353,30
	Summe 813100 Müllbeseitigung	**2 941,25**	**3 877,48**	**3 524,18**	**353,30**
920000	**Ausschließliche Gemeindeabgaben**				
2/920000+849000	Nebenansprüche nach dem Abgabenverfahrensgesetz	2 152,16	2 580,61	2 580,61	0,00
	Summe 920000 Ausschließliche Gemeindeabgaben	**2 152,16**	**2 580,61**	**2 580,61**	**0,00**
	Gesamt	**Brutto 31.12.2021**	**Brutto 31.12.2022**	**Netto**	**USt**
		112 834,92	**120 375,38**	**110 371,58**	**10 003,80**

Forderungen

Konto	Bezeichnung	Saldo lt. Konto 31.12.2021	Saldo lt. Konto 31.12.2022	Offen	Differenz
230000	Kurzfristige Forderungen aus Lieferungen und Leistungen	**7 511,97**	**7 756,15**	**7 756,15**	**0,00**
231000	Langfristige Forderungen aus Lieferungen und Leistungen	**0,00**	**0,00**	**0,00**	**0,00**
233000	Forderungen aus Abgaben	**105 322,95**	**112 619,23**	**112 619,23**	**0,00**
Summe		**112 834,92**	**120 375,38**	**120 375,38**	**0,00**

Nachweis Lieferantenverbindlichkeiten

Konto	Bezeichnung	Saldo Brutto 31.12.2021	Saldo Brutto 31.12.2022	Netto	USt
010000	**Hauptverwaltung**				
1/010000-630000	Portogebühren	93,32	353,08	353,08	0,00
1/010000-631000	Telefongebühren	101,03	63,13	52,61	10,52
1/010000-700000	Miete u. Betriebskosten Büro	394,12	292,64	243,87	48,77
	Summe 010000 Hauptverwaltung	**588,47**	**708,85**	**649,56**	**59,29**
529000	**Sonstige Maßnahmen Schädlingsbekämpfung**				
1/529000-728000	Dienstleistungen Rattenbekämpfung	3 372,00	3 300,00	2 750,00	550,00
	Summe 529000 Sonstige Maßnahmen Schädlingsbekämpfung	**3 372,00**	**3 300,00**	**2 750,00**	**550,00**
813000	**Müllbeseitigung**				
1/813000-400000	Ankauf Müllbehälter	10 217,04	1 212,00	1 010,00	202,00
1/813000-413000	Ankauf Müllsäcke	534,00	0,00	0,00	0,00
1/813000-459000	Betriebsmittel ASZ	2 617,20	390,00	325,00	65,00
1/813000-610000	Instandhaltung Mulden u. Container	1 423,78	57,06	47,55	9,51
1/813000-631000	Telefongebühren SMS Service	1 790,15	1 295,96	1 079,97	215,99
1/813000-670000	Versicherungen ASZ	1 208,14	2 215,75	1 846,46	369,29
1/813000-700100	Nutzungsentgelte für Altstoffsammelzentren	960,00	960,00	800,00	160,00
1/813000-700200	Miete Container	649,18	634,76	577,05	57,71
1/813000-700300	Miete WC ASZ	805,27	837,32	761,20	76,12
1/813000-723000	Repräsentationsausgaben	32,40	0,00	0,00	0,00
1/813000-728000	Kosten Müllverbrennung	39 946,35	108 143,24	98 312,05	9 831,19
1/813000-728100	Entsorgungskosten Restmüll	69 108,48	67 699,98	61 545,43	6 154,55
1/813000-728200	Entsorgungskosten Biomüll	48 521,79	51 302,21	46 638,37	4 663,84
1/813000-728300	Entsorgungskosten Altpapier	44 723,13	50 562,37	45 602,58	4 959,79
1/813000-728400	Entsorgungskosten Altglas	9 553,88	6 284,84	5 713,48	571,36
1/813000-728500	Entsorgungskosten Sperrmüll	3 240,22	4 135,48	3 446,23	689,25
1/813000-728600	Entsorgungskosten Alteisen	86,40	0,00	0,00	0,00
1/813000-728700	Entsorgungskosten Sondersammlungen	209,65	1 367,09	1 154,02	213,07
1/813000-728800	Dienstleistungen ASZ	40 086,29	45 511,03	38 597,06	6 913,97
1/813000-728900	Entsorgungskosten Kunststoffverpackungen	108,08	264,65	240,60	24,05
2/813000+808300	Rückvergütung Altpapier	23 456,08	9 561,76	9 561,76	0,00
2/813000+808400	Rückvergütung Altglas	1 445,01	1 197,15	1 197,15	0,00
2/813000+808600	Rückvergütung Alteisen / EAG	9 187,09	20 769,35	19 134,40	1 634,95
2/813000+808700	Rückvergütung Alttextilien	395,22	0,00	0,00	0,00
2/813000+808800	NÖLI Erlös	21 451,58	35 867,28	29 581,30	6 285,98
2/813000+829000	Sonstige Einnahmen	42,00	0,00	0,00	0,00
2/813000+829200	Interessentenbeiträge	3 888,73	-6 923,96	-7 927,47	1 003,51

Konto	Bezeichnung	Saldo Brutto 31.12.2021	Saldo Brutto 31.12.2022	Netto	USt
2/813000+852000	Abfallwirtschaftsgebühr	24 863,32	21 318,14	19 380,12	1 938,02
	Summe 813000 Müllbeseitigung	**191 092,40**	**261 084,02**	**236 769,79**	**24 314,23**
813100	**Müllbeseitigung**				
1/813100-728000	Problemstoffentsorgung	9 110,70	14 244,59	12 949,63	1 294,96
	Summe 813100 Müllbeseitigung	**9 110,70**	**14 244,59**	**12 949,63**	**1 294,96**
	Gesamt	**Brutto 31.12.2021**	**Brutto 31.12.2022**	**Netto**	**USt**
		204 163,57	**279 337,46**	**253 118,98**	**26 218,48**

Verbindlichkeiten

Konto	Bezeichnung	Saldo lt. Konto 31.12.2021	Saldo lt. Konto 31.12.2022	Offen	Differenz
331000	Kurzfristige Verbindlichkeiten aus Lieferungen und Leistungen	**204 163,57**	**279 337,46**	**279 337,46**	**0,00**
332000	Langfristige Verbindlichkeiten aus Lieferungen und Leistungen	**0,00**	**0,00**	**0,00**	**0,00**
333000	Kurzfristige Verbindlichkeiten aus Abgaben	**0,00**	**0,00**	**0,00**	**0,00**
Summe		**204 163,57**	**279 337,46**	**279 337,46**	**0,00**

Nettovermögensveränderungsrechnung (Anlage 1d)

Nettovermögensveränderungsrechnung	Saldo der Eröffnungsbilanz	Kumuliertes Nettoergebnis	Haushalts-rücklagen	Neubewertungs-rücklagen	Fremdwährungs-umrechnungs-rücklagen	Summe Nettovermögen
Nettovermögen zum 31.12.2021	**1 233 736,26**	**14 567,31**	**0,00**	**0,00**	**0,00**	**1 248 303,57**
1. Änderungen der Ansatz- und Bewertungsmethoden	0,00	0,00	XXXXXXXXXXXXXX	0,00	0,00	0,00
2. Nacherfassung von Vermögenswerten	0,00	0,00	0,00	0,00	0,00	0,00
3. Änderung der erstmaligen Eröffnungsbilanz (gem. § 38 Abs. 8)	0,00	0,00	0,00	0,00	0,00	0,00
Angepasstes Nettovermögen zum 31.12.2021	**1 233 736,26**	**14 567,31**	**0,00**	**0,00**	**0,00**	**1 248 303,57**
4. Veränderung aus der Bewertung von zur Veräußerung verfügbarer Finanzinstrumente	XXXXXXXXXXXXXX	XXXXXXXXXXXXXX	XXXXXXXXXXXXXX	0,00	XXXXXXXXXXXXXX	0,00
5. Veränderung aus der Bewertung von Beteiligungen	XXXXXXXXXXXXXX	XXXXXXXXXXXXXX	XXXXXXXXXXXXXX	0,00	XXXXXXXXXXXXXX	0,00
6. Veränderung aus der Umrechnung von Vermögen und Fremdmittel in fremder Währung	XXXXXXXXXXXXXX	XXXXXXXXXXXXXX	XXXXXXXXXXXXXX	XXXXXXXXXXXXXX	0,00	0,00
Summe Nettoveränderung, die nicht in die Ergebnisrechnung eingegangen ist						
7. Nettoergebnis des Finanzjahres (SA0)	XXXXXXXXXXXXXX	303 631,38	XXXXXXXXXXXXXX	XXXXXXXXXXXXXX	XXXXXXXXXXXXXX	303 631,38
8. Zuweisung und Entnahmen von Haushaltsrücklagen (SU23)	XXXXXXXXXXXXXX	0,00	0,00	XXXXXXXXXXXXXX	XXXXXXXXXXXXXX	0,00
Nettovermögen zum 31.12.2022	**1 233 736,26**	**318 198,69**	**0,00**	**0,00**	**0,00**	**1 551 934,95**

Einzelnachweis über Finanzschulden und Schuldendienst (Anlage 6c)

Kontonummer Darlehensnr.	Ansatz	Darlehensgeber/Staat Aktenzahl	Verwendungszweck Genehmigungsdatum/-vermerk	Beschluss-Datum	Zinssatz Zinsindikator	Währung	Laufzeit
1. Darlehen für Investitionszwecke							
1.1. ... von Trägern des öffentlichen Rechts							
1.1.1. ... von Bund, Budesfonds, Bundeskammern							
1.1.2. ... von Ländern, Landesfonds, Landeskammern							
1.1.3. ... von Gemeinden, Gemeindeverbänden, Gemeindefonds							
1.1.4. ... von Sozialversicherungsträgern							
1.1.5. ... von sonstigen Trägern des öfftenlichen Rechts							
1.2. ... von Beteiligungen der Gebietskörperschaft (ohne Finanzunternehmungen)							
1.3. ... von Unternehmen (ohne Beteiligungen und ohne Finanzunternehmungen)							
1.4. ... von Finanzunternehmen							
1.4.1. ... von Finanzunternehmen im Inland							
5000001	813000	Raiffeisenbank Waidhofen/Thaya/AT 390-00.020.180	Bau Altstoffsammelzentren 2008 21.01.2009/IVW3-GVF-4220101/008-2008	27.10.2008 Müllbeseitigung	0,690%	EUR	01.01.2008 - 31.12.2023
5000002	813000	Raiffeisenbank Waidhofen/Thaya/AT 391-00.020.180	Bau Altstoffsammelzentren 2009 14.12.2009/IVW3-GVF-4220101/009-2009	28.10.2009 Müllbeseitigung	0,690%	EUR	01.01.2009 - 31.12.2023
5000011	813000	Raiffeisenbank Vitis eGen mit beschränkter Haftung/AT 10.000.156	Bau Altstoffsammelzentrum Waidhofen/Thaya 07.04.2016/VW3-GVF-4220101/013-2015	25.01.2016 Bau Altstoffsammelzentrum Waidhofen/Thaya	0,790%	EUR	01.01.2015 - 31.12.2030
1.4.2. ... von Finanzunternehmen im Ausland							
1.5. ... von Sonstigen							
Zwischensumme							
2. Finanzschulden für den laufenden Aufwand							
2.1. ... von Trägern des öffentlichen Rechts							
2.1.1. ... von Bund, Budesfonds, Bundeskammern							
2.1.2. ... von Ländern, Landesfonds, Landeskammern							
2.1.3. ... von Gemeinden, Gemeindeverbänden, Gemeindefonds							
2.1.4. ... von Sozialversicherungsträgern							

Kontonummer Darlehensnr.	Darlehenshöhe Gesamt	Buchwert 31.12.2021	Zugang	Tilgung	Zinsen	Summe Schuldendienst	Schuldendienst-ersätze	Buchwert 31.12.2022	Kursgewinn/ -verlust	Buchwert inkl. KG/KV	Netto Schuldendienst
5000001	400 000,00	55 786,02		27 795,89	490,55	28 286,44		27 990,13		27 990,13	28 286,44
5000002	100 000,00	14 970,16		7 459,02	131,64	7 590,66		7 511,14		7 511,14	7 590,66
5000011	200 000,00	119 999,96		13 333,34	908,79	14 242,13		106 666,62		106 666,62	14 242,13
		190 756,14	**0,00**	**48 588,25**	**1 530,98**	**50 119,23**	**0,00**	**142 167,89**	**0,00**	**142 167,89**	**50 119,23**

Kontonummer Darlehensnr.	Ansatz	Darlehensgeber/Staat Aktenzahl	Verwendungszweck Genehmigungsdatum/-vermerk	Beschluss-Datum	Zinssatz Zinsindikator	Währung	Laufzeit
		2.1.5. ... von sonstigen Trägern des öfftenlichen Rechts					
		2.2. ... von Beteiligungen der Gebietskörperschaft (ohne Finanzunternehmungen)					
		2.3. ... von Unternehmen (ohne Beteiligungen und ohne Finanzunternehmungen)					
		2.4. ... von Finanzunternehmen					
		2.4.1. ... von Finanzunternehmen im Inland					
		2.4.2. ... von Finanzunternehmen im Ausland					
		2.5. ... von Sonstigen					
Zwischensumme							
SUMME (1 und 2)							
Davon ohne A85-89							
Davon A85-89							

Kontonummer Darlehensnr.	Darlehenshöhe Gesamt	Buchwert 31.12.2021	Zugang	Tilgung	Zinsen	Summe Schuldendienst	Schuldendienst-ersätze	Buchwert 31.12.2022	Kursgewinn/ -verlust	Buchwert inkl. KG/KV	Netto Schuldendienst
		0,00	0,00	0,00	0,00	0,00	0,00	0,00	0,00	0,00	0,00
		190 756,14	**0,00**	**48 588,25**	**1 530,98**	**50 119,23**	**0,00**	**142 167,89**	**0,00**	**142 167,89**	**50 119,23**
		190 756,14	0,00	48 588,25	1 530,98	50 119,23	0,00	142 167,89	0,00	142 167,89	50 119,23
		0,00	0,00	0,00	0,00	0,00	0,00	0,00	0,00	0,00	0,00

Anlagenspiegel Einzelkonten (Anlage 6g)

Ansatz	MVAG Konto	Bezeichnung	Inbetrieb-nahme	RND	ND	Buchwert 31.12.2021	Zugänge/ +	Abgänge/ Umbuchungen -	Wertaufholung+/ Wertminderung-	Abschreibung	Buchwert 31.12.2022
010000	**Hauptverwaltung**					**21 326,54**	**996,00**	**0,00**	**0,00**	**6 022,53**	**16 300,01**
	1010	**Immaterielle Vermögenswerte**				**3 536,00**	**0,00**	**0,00**	**0,00**	**1 768,00**	**1 768,00**
	5/0440001/00122	k5Finanz	01.01.2014	1,0	10,0	3 536,00	0,00	0,00	0,00	1 768,00	1 768,00
	1025	**Technische Anlagen, Fahrzeuge und Maschinen**				**0,00**	**996,00**	**0,00**	**0,00**	**996,00**	**0,00**
	5/0180003/00123	PC Kolar	01.07.2017	0,0	4,0	0,00	0,00	0,00	0,00	0,00	0,00
	5/0330001/00125	Telefonanlage	01.01.2017	0,0	5,0	0,00	0,00	0,00	0,00	0,00	0,00
	5/0330001/00126	Telefone Yealink T58A	18.05.2022	5,0	5,0	0,00	996,00	0,00	0,00	996,00	0,00
	1026	**Amts-, Betriebs- und Geschäftsausstattung**				**17 790,54**	**0,00**	**0,00**	**0,00**	**3 258,53**	**14 532,01**
	3/0110002/00001	Küchenblock inkl. Installation - 2021	01.07.2021	8,5	10,0	5 578,53	0,00	0,00	0,00	587,21	4 991,32
	5/0100002/00001	Bürosessel	24.06.2021	5,0	5,0	0,00	0,00	0,00	0,00	0,00	0,00
	5/0180001/00125	Server	01.12.2020	4,5	7,0	8 550,93	0,00	0,00	0,00	1 554,71	6 996,22
	5/0180001/00126	Fortigate Firewall WLAN	01.12.2020	4,5	7,0	1 594,21	0,00	0,00	0,00	289,86	1 304,35
	5/0180003/00124	Monitore	01.12.2020	4,0	4,0	0,00	0,00	0,00	0,00	0,00	0,00
	5/0180003/00125	PC Palmeshofer	01.12.2020	1,5	4,0	610,62	0,00	0,00	0,00	244,25	366,37
	5/0180003/00126	Laptop Altschach	01.12.2020	1,5	4,0	735,00	0,00	0,00	0,00	294,00	441,00
	5/0180003/00127	Laptop Allram	01.12.2020	1,5	4,0	721,25	0,00	0,00	0,00	288,50	432,75
813000	**Müllbeseitigung**					**1 341 323,23**	**89 605,60**	**7 700,00**	**0,00**	**53 782,53**	**1 369 446,30**
	1024	**Sonderanlagen**				**439 496,83**	**89 605,60**	**7 700,00**	**0,00**	**53 782,53**	**467 619,90**
	3/0480001/00011	ASZ Vitis	01.01.2008	10,0	25,0	27 723,52	0,00	0,00	0,00	2 520,32	25 203,20
	3/0480001/00014	ASZ Waldkirchen	01.01.2008	10,0	25,0	26 888,55	0,00	0,00	0,00	2 444,41	24 444,14
	3/0480001/00015	ASZ Windigsteig	01.01.2011	13,0	25,0	34 627,04	0,00	0,00	0,00	2 473,36	32 153,68
	3/0480001/00002	ASZ Dobersberg	01.01.2008	10,0	25,0	44 047,69	0,00	0,00	0,00	4 004,34	40 043,35
	3/0480001/00003	ASZ Gastern	01.01.2008	10,0	25,0	23 083,00	0,00	0,00	0,00	2 098,45	20 984,55
	3/0480001/00004	ASZ Groß Siegharts	01.01.2008	10,0	25,0	50 255,80	0,00	0,00	0,00	4 568,71	45 687,09
	3/0480001/00005	ASZ Karlstein	01.01.2008	10,0	25,0	15 803,77	0,00	0,00	0,00	1 436,71	14 367,06
	3/0480001/00006	ASZ Kautzen	01.01.2008	10,0	25,0	15 400,00	0,00	0,00	0,00	1 400,00	14 000,00
	3/0480001/00007	ASZ Ludweis	01.01.2008	10,0	25,0	35 490,68	0,00	0,00	0,00	3 226,43	32 264,25
	3/0480001/00008	ASZ Pfaffenschlag	01.01.2008	10,0	25,0	32 429,81	0,00	0,00	0,00	2 948,16	29 481,65
	3/0480001/00009	ASZ Raabs an der Thaya	01.01.2008	10,0	25,0	72 172,06	0,00	0,00	0,00	6 561,10	65 610,96
	5/0480001/00011	Bürocontainer - ASZ Vitis	01.07.2008	10,5	25,0	1 610,00	0,00	0,00	0,00	140,00	1 470,00
	5/0480001/00014	Bürocontainer - ASZ Waldkirchen	01.07.2008	10,5	25,0	1 610,00	0,00	0,00	0,00	140,00	1 470,00
	5/0480001/00015	Bürocontainer - ASZ Windigsteig	01.07.2008	10,5	25,0	1 610,00	0,00	0,00	0,00	140,00	1 470,00
	5/0480001/00002	Bürocontainer - ASZ Dobersberg	01.07.2008	10,5	25,0	1 610,00	0,00	0,00	0,00	140,00	1 470,00
	5/0480001/00003	Bürocontainer - ASZ Gastern	01.07.2008	10,5	25,0	1 610,00	0,00	0,00	0,00	140,00	1 470,00
	5/0480001/00004	Bürocontainer - ASZ Groß Siegharts	01.07.2008	10,5	25,0	1 610,00	0,00	0,00	0,00	140,00	1 470,00
	5/0480001/00005	Bürocontainer - ASZ Karlstein	01.07.2008	10,5	25,0	1 610,00	0,00	0,00	0,00	140,00	1 470,00
	5/0480001/00006	Bürocontainer - ASZ Kautzen	01.07.2008	10,5	25,0	1 610,00	0,00	0,00	0,00	140,00	1 470,00

Ansatz	MVAG Konto	Bezeichnung	Inbetrieb-nahme	RND	ND	Buchwert 31.12.2021	Zugänge/ +	Abgänge/ Umbuchungen -	Wertaufholung+/ Wertminderung-	Abschreibung	Buchwert 31.12.2022
	5/0480001/00007	Bürocontainer - ASZ Ludweis	01.07.2008	10,5	25,0	1 610,00	0,00	0,00	0,00	140,00	1 470,00
	5/0480001/00008	Bürocontainer - ASZ Pfaffenschlag	01.07.2008	10,5	25,0	1 610,00	0,00	0,00	0,00	140,00	1 470,00
	5/0480001/00009	Bürocontainer - ASZ Raabs an der Thaya	01.07.2008	10,5	25,0	1 610,00	0,00	0,00	0,00	140,00	1 470,00
	5/0500001/00126	Problemstoffcontainer 10m³	01.07.2008	0,0	8,0	0,00	0,00	0,00	0,00	0,00	0,00
	5/0500001/00127	Problemstoffcontainer 20m³ - 2008	01.07.2008	0,0	8,0	0,00	7 700,00	7 700,00	0,00	0,00	0,00
	5/0500001/00128	Abrollcontainer 31m³	01.07.2008	0,0	8,0	0,00	0,00	0,00	0,00	0,00	0,00
	5/0500001/00129	Absetzmulde offen 10 m³	01.07.2008	0,0	8,0	0,00	0,00	0,00	0,00	0,00	0,00
	5/0500001/00130	Absetzmulde mit Deckel 10m³	01.07.2008	0,0	8,0	0,00	0,00	0,00	0,00	0,00	0,00
	5/0500001/00131	Treppenpodest	01.07.2008	0,0	8,0	0,00	0,00	0,00	0,00	0,00	0,00
	5/0500001/00132	Gitterboxen verzinkt f. E-Schrott	01.07.2008	0,0	8,0	0,00	0,00	0,00	0,00	0,00	0,00
	5/0500001/00133	Flüssigkeitswannen für 4 Fässer	01.07.2008	0,0	8,0	0,00	0,00	0,00	0,00	0,00	0,00
	5/0500001/00134	Flüssigkeitswannen für 2 Fässer	01.07.2008	0,0	8,0	0,00	0,00	0,00	0,00	0,00	0,00
	5/0500001/00135	Gitterumleerbehälter	16.04.2013	0,0	8,0	0,00	0,00	0,00	0,00	0,00	0,00
	5/0500001/00136	Wechselcontainer 2008 gemeinsamer Einkauf GV Horn - A	01.07.2008	0,0	8,0	0,00	0,00	0,00	0,00	0,00	0,00
	5/0500001/00137	Wechselcontainer 2017 gemeinsamer Einkauf GV Horn - A	01.01.2017	2,0	8,0	9 389,11	0,00	0,00	0,00	3 129,70	6 259,41
	5/0500001/00138	Wechselcontainer 2018 gemeinsamer Einkauf GV Horn - A	01.01.2018	3,0	8,0	12 018,07	0,00	0,00	0,00	3 004,52	9 013,55
	5/0500001/00139	Wechselcontainer 2019 gemeinsamer Einkauf GV Horn - A	01.01.2019	4,5	8,0	22 457,73	0,00	0,00	0,00	4 083,22	18 374,51
	5/0500001/00140	Containerdeckel für 8,5 m³ PA-Mulden	25.04.2022	8,0	8,0	0,00	2 925,60	0,00	0,00	2 925,60	0,00
	5/0500001/00141	Wechselcontainer 2022 gemeinsamer Einkauf GV Horn - A	01.07.2022	7,5	8,0	0,00	71 280,00	0,00	0,00	4 455,00	66 825,00
	5/0500001/00143	Problemstoffcontainer 20m³ - 2022	08.03.2022	7,0	8,0	0,00	7 700,00	0,00	0,00	962,50	6 737,50
	1026	**Amts-, Betriebs- und Geschäftsausstattung**				**901 826,40**	**0,00**	**0,00**	**0,00**	**0,00**	**901 826,40**
	5/0500002/00100	Restmülltonne 120 l	30.09.2019			236 701,20	0,00	0,00	0,00	0,00	236 701,20
	5/0500002/00101	Restmülltonne 240 l	30.09.2019			79 490,90	0,00	0,00	0,00	0,00	79 490,90
	5/0500002/00102	Restmülltonne 360 l	30.09.2019			4 977,40	0,00	0,00	0,00	0,00	4 977,40
	5/0500002/00103	Restmülltonne 1100 l	30.09.2019			65 689,60	0,00	0,00	0,00	0,00	65 689,60
	5/0500002/00104	Biotonne 120 l	30.09.2019			73 627,80	0,00	0,00	0,00	0,00	73 627,80
	5/0500002/00105	Biotonne 240 l	30.09.2019			12 804,10	0,00	0,00	0,00	0,00	12 804,10
	5/0500002/00106	Biotonne 360 l	30.09.2019			1 031,90	0,00	0,00	0,00	0,00	1 031,90
	5/0500002/00107	Papiertonne 240 l	30.09.2019			256 169,90	0,00	0,00	0,00	0,00	256 169,90
	5/0500002/00108	Papiertonne 360 l	30.09.2019			9 894,10	0,00	0,00	0,00	0,00	9 894,10
	5/0500002/00109	Papiertonne 1100 l	30.09.2019			46 957,80	0,00	0,00	0,00	0,00	46 957,80
	5/0500002/00110	VVO 240 l	30.09.2019			6 944,10	0,00	0,00	0,00	0,00	6 944,10
	5/0500002/00111	VVO 1100 l	30.09.2019			14 882,80	0,00	0,00	0,00	0,00	14 882,80
	5/0500002/00112	Metall 240 l	30.09.2019			18 253,90	0,00	0,00	0,00	0,00	18 253,90
	5/0500002/00113	Metall 360 l	30.09.2019			849,80	0,00	0,00	0,00	0,00	849,80
	5/0500002/00114	Metall 1100 l	30.09.2019			14 113,00	0,00	0,00	0,00	0,00	14 113,00
	5/0500002/00115	Buntglas 240 l	30.09.2019			15 909,90	0,00	0,00	0,00	0,00	15 909,90
	5/0500002/00116	Buntglas 360 l	30.09.2019			1 578,20	0,00	0,00	0,00	0,00	1 578,20

Ansatz	MVAG Konto	Bezeichnung	Inbetrieb-nahme	RND	ND	Buchwert 31.12.2021	Zugänge/ +	Abgänge/ Umbuchungen -	Wertaufholung+/ Wertminderung-	Abschreibung	Buchwert 31.12.2022
	5/0500002/00117	Buntglas 1100 l	30.09.2019			9 494,20	0,00	0,00	0,00	0,00	9 494,20
	5/0500002/00118	Weißglas 240 l	30.09.2019			17 081,90	0,00	0,00	0,00	0,00	17 081,90
	5/0500002/00119	Weißglas 360 l	30.09.2019			1 517,50	0,00	0,00	0,00	0,00	1 517,50
	5/0500002/00120	Weißglas 1100 l	30.09.2019			13 856,40	0,00	0,00	0,00	0,00	13 856,40
		Gesamtsumme				**1 362 649,77**	**90 601,60**	**7 700,00**	**0,00**	**59 805,06**	**1 385 746,31**

Leasingspiegel (Anlage 6i)

Finanzierungsleasing

Ansatz- oder Projektbezeichnung	Anschaffungskosten	Buchwert 31.12.2021	Buchwert 31.12.2022	Summe ausstehender Mindestleasing-zahlungen	Laufzeit	Restlaufzeit in Jahren
Summe	**0,00**	**0,00**	**0,00**	**0,00**		
Wirtschaftliche Unternehmungen, Betriebe, betriebsähnliche Einrichtungen gem. § 1 Abs. 2						
Summe	**0,00**	**0,00**	**0,00**	**0,00**		

Operating Leasing

Ansatz- oder Projektbezeichnung	Laufzeit Grundmietzeit in Jahren	Gesamtkosten	Einmalkaution	Leasingentgelt (ohne laufender Kaution)	Laufende Kaution	Restlaufzeit in Jahren	Kumulierte Restzahlungen
Grenke Kuvertiermaschine TSI-4 (010000)	05.05.2022 - 04.05.2027 5,00	11 820,00		1 549,73		4,34	10 270,27
Intimus Kuvertiermaschine Relay 4000 (010000)	10.03.2017 - 09.03.2022	777,00		777,00			
Ricoh Drucker MP 307 SPF - 3 Stück u. Drucker IM C3500 A (010000)	01.04.2021 - 01.04.2026 5,00	30 020,00		7 063,53		3,25	22 956,47
Summe		**42 617,00**	**0,00**	**9 390,26**	**0,00**		**33 226,74**
Wirtschaftliche Unternehmungen, Betriebe, betriebsähnliche Einrichtungen gem. § 1 Abs. 2							
Summe		**0,00**	**0,00**	**0,00**	**0,00**		**0,00**

Einzelnachweis über die nicht voranschlagswirksame Gebarung gemäß § 12 (Anlage 6t)

Einzelnachweis der vermögenswirksamen Bestandskonten

Konto	Kontenbezeichnung	Stand 31.12.2021	Umsatz Soll	Umsatz Haben	Stand 31.12.2022
	Veränderung der nicht voranschlagswirksamen Forderungen				
270000	Finanzamt Vorsteuerbeträge (nicht voranschlagswirksame Gebarung)	72 708,10	376 460,60	386 684,65	62 484,05
271000	Umsatzsteuer Verrechnungskonto – Gutschrift (nicht voranschlagswirksame Gebarung)	0,00	277 009,99	200 019,73	76 990,26
279000	Sonstige für Dritte geleistete Vorschüsse (nicht voranschlagswirksame Gebarung)	4 262,16	7 274,50	6 026,38	5 510,28
287000	Sonstige kurzfristige Forderungen (nicht voranschlagswirksame Gebarung)	0,00	1 649,70	1 649,70	0,00
	Summe	**76 970,26**	**662 394,79**	**594 380,46**	**144 984,59**
	Veränderung der nicht voranschlagswirksamen Verbindlichkeiten				
360000	Umsatzsteuer (nicht voranschlagswirksame Gebarung)	20 946,53	345 564,91	348 041,15	23 422,77
361000	Erläge von/für Dienststellen der Gebietskörperschaften (nicht voranschlagswirksame Gebarung)	13 778,99	320 066,52	319 836,08	13 548,55
362000	Gehaltsabzugsgebarungen (nicht voranschlagswirksame Gebarung)	7 997,97	78 413,96	82 616,83	12 200,84
369000	Sonstige Erläge (nicht voranschlagswirksame Gebarung)	1 895,79	1 146,79	174,18	923,18
379000	Sonstige Verbindlichkeiten (nicht voranschlagswirksame Gebarung)	0,00	235 823,43	235 823,43	0,00
	Summe	**44 619,28**	**981 015,61**	**986 491,67**	**50 095,34**

Einzelnachweis der finanzierungswirksamen Vorschuss- und Verwahrgeldkonten
(inkl. anteiliger Kundenforderungen und Lieferantenverbindlichkeiten)

Konto	Kontenbezeichnung	Stand 31.12.2021	Umsatz Soll	Umsatz Haben	Stand 31.12.2022
	Veränderung der nicht voranschlagswirksamen Forderungen				
270000	Vorsteuer	41 545,21	386 684,65	370 542,55	25 403,11
271000	Finanzamt Abrechnung - Guthaben	0,00	200 019,73	277 009,99	76 990,26
279100	Diverse Vorschüsse - Gerichtskosten	4 262,16	6 026,38	7 274,50	5 510,28
287999	Kassenbestandsveränderungen	0,00	1 649,70	1 649,70	0,00
	Summe	**45 807,37**	**594 380,46**	**656 476,74**	**107 903,65**
	Veränderung der nicht voranschlagswirksamen Verbindlichkeiten				
360000	Umsatzsteuer	4 448,63	343 672,79	345 564,91	2 556,51
361000	NÖ Seuchenvorsorgeabgabe	6 325,95	204 632,13	205 058,47	5 899,61
361500	Bezüge	0,00	115 008,05	115 008,05	0,00
362000	Lohnsteuer	1 871,19	25 192,11	20 814,71	6 248,59
362300	Österreichische Gesundheitskasse	4 126,96	31 835,63	32 046,63	3 915,96
362400	bvaeb öffentlicher Dienst	1 999,82	25 589,09	25 552,62	2 036,29
369000	Diverse Verwahrgelder	1 895,79	174,18	1 146,79	923,18
379000	Finanzamt Abrechnung - Zahllast	0,00	235 823,43	235 823,43	0,00
	Summe	**20 668,34**	**981 927,41**	**981 015,61**	**21 580,14**

Personaldaten iSd ÖStp (Anlage 4)

Gruppe 1 - gesamt	**Dienstverhältnis zu Gemeinde, dienstleistend in einer Dienststelle, bezahlt aus dem Budget**		**Personalaufwendungen, Aktive, betriebsmäßige Darstellung exklusive Ausgliederungen**				
			davon melden Gemeinden optional				**gesamt**
	Köpfe	VBÄ	Bezüge (L und G: Unterklasse 50-55)	Nebengebühren (L und G: Gruppen 564-569)	Dienstgeber-beiträge (L und G: Unterklasse 58)	Weitere Aufwendungen	Kontenklasse 5
BeamtInnen			0,00				
Vertragsbedienstete	4,00	3,00	152 006,36				
KV-Bedienstete (Kollektivvertrag)			0,00				
Summe	4,00	3,00	152 006,36	1 400,12	37 683,10	0,00	191 089,58
darunter (Teilmengen der Gruppe 1)							
MusikschullehrerInnen							
KindergärtnerInnen und							
Bedienstete nicht-ausgegliederter Krankenanstalten							
Gruppe 1a - Ausbildungsverhältnisse (insb. Lehrlinge)							

Gruppe 2 - gesamt	**Dienstverhältnis zur Gemeinde, dienstleistend bei sonstigem Rechtsträger, bezahlt aus dem Budget**		**Personalaufwendungen, Aktive, Ausgegliederte**				
			davon melden Gemeinden optional				**gesamt**
	Köpfe	VBÄ	Bezüge (L und G: Unterklasse 50-55)	Nebengebühren (L und G: Gruppen 564-569)	Dienstgeber-beiträge (L und G: Unterklasse 58)	Weitere Aufwendungen	Kontenklasse 5
BeamtInnen							
Vertragsbedienstete							
Summe	0,00	0,00					

BeamtInnen-PensionistInnen zum 31.12.2022				
	Anzahl	**Ø-Pensions-höhe / Mt. 1)**		
RuhegenussbezieherInnen				
Hinterbliebene 2)				
Neue RuhegenussbezieherInnen im Bezugsjahr 2022				
	Anzahl	**Ø-Pensions-antrittsalter**	**Ø-Pensions-höhe / Mt. 1)**	
Alterspension 3)				
Dienstunfähigkeit 4)				
vorzeitige Pensionierung mit Abschlag 5)				
vorzeitige Pensionierung ohne Abschlag 6)				
Pensionierungen gesamt	0,0	0,0	0,0	

1) Durchschnittspension im Dezember laut Personalstatistik-Festlegungen ohne Sonderzahlungen, ohne Pflegegeld und ohne sonstige Transferleistungen; brutto
2) Witwen-, Witwer-, Waisenversorgungsbezüge und vergleichbare Leistungen
3) Ruhebezüge aufgrund einer Ruhestandsversetzung durch Erklärung iSd § 15 iVm § 236c Abs. 1 BDG 1979, eines Übertritts in den Ruhestand oder einer vergleichbaren Regelung
4) Ruhebezüge aufgrund einer Ruhestandsversetzung wegen dauernder Dienstunfähigkeit
5) Ruhebezüge aufgrund einer Ruhestandsversetzung vor dem Mindestalter für eine Ruhestandsversetzung durch Erklärung iSd Z 3, die eine Minderung der Bemessungsgrundlage bewirkt (z.B. § 207n BDG 1979)
6) Ruhebezüge aufgrund einer Ruhestandsversetzung vor dem Mindestalter für eine Ruhestandsversetzung durch Erklärung iSd Z 3, die keine Minderung der Bemessungsgrundlage bewirkt (z.B. § 207n BDG 1979)

Pensionsausgaben für das Bezugsjahr 2022	
Summe	0,00

Dienstpostenplan

Dienstpostenplan für das Haushaltsjahr 2022 (gemäß § 9 Abs. 2 Z. 6 VRV)

Dienst-zweig Nr.	Verwendungs-bezeichnung	Anzahl	Verwendungsgruppe Entlohungsgruppe				*Funktionsverwendung*				
			Beamte		VB		Funktions-dienstposten	Funktionsgruppe		Personalzulangen-anspruch	
			SOLL	IST	SOLL	IST		SOLL	IST	SOLL	IST
44	Höherer Verw.Dienst	1	-	-	5	5	Amtsleiter / Geschäftsführer	8	8	-	-
69	Rechnungsfachdienst	1	-	-	5	5	Leiter Rechnungswesen / Kassenverwalter	7	7	-	-
71	Verwaltungsdienst	1	-	-	5	5	Leiter Abfallberatung / Öffentlichkeitsarbeit	7	7	-	-
71	Verwaltungsdienst	1	-	-	5	5					

Nachweis über Personalaufwand VRV2015

Gruppe	Abschnitt	Ansatz	Vertragsbedienstete I 510000 - 510999	Nebengebühren und Geldaushilfen 560000 - 569999	Leistungen aus der Selbstträgerschaft 582000 - 582999	Gesamtsumme
0	**01**	**010000** Hauptverwaltung	152.006,36	1.400,12	37.683,10	191.089,58
	Summe Gruppe 0		**152.006,36**	**1.400,12**	**37.683,10**	**191.089,58**
Summe gesamt			**152.006,36**	**1.400,12**	**37.683,10**	**191.089,58**

Querschnitt (Anlage 5b)

	Bezeichnung	Zuordnung der Aufwands- und Ertragsgruppen	Summe Haushalt	davon A 85 - 89	Summe ohne A 85 - 89
	I. Querschnitt				
	Erträge der operativen Gebarung / Einzahlungen aus Abgaben				
10	Einzahlungen aus eigenen Abgaben	Unterklassen 83 bis 85 ohne Gruppen 852, 858 und 859	2 533,25	0,00	2 533,25
11	Erträge aus Ertragsanteilen	Gruppen 858 und 859		0,00	
12	Gebühren für die Benützung von Gemeindeeinrichtungen und -anlagen	Gruppe 852	2 766 015,18	0,00	2 766 015,18
13	Erträge aus Leistungen	Unterklasse 81 ohne Gruppen 811, 817, 818 und 819	21 804,85	0,00	21 804,85
14	Erträge aus Besitz und wirtschaftlicher Tätigkeit	Gruppen 811, 820, 822, 823	10 790,19	0,00	10 790,19
15	Transfererträge von Trägern des öffentlichen Rechts	Gruppen 860 bis 863, 888		0,00	
16	Sonstige Transfererträge	Gruppen 809, 864 bis 868, 880	330 470,23	0,00	330 470,23
17	Gewinnentnahmen der Gemeinde von Unternehmungen und marktbestimmten Betrieben der Gemeinde (A 85-89)	Gruppe 869 und 879		0,00	
18	Erträge aus Veräußerungen und sonstige Erträge	Gruppen 814, 815, 824, 827, 828 und 829	295 966,41	0,00	295 966,41
19	**Summe 1 (Erträge)**		**3 427 580,11**	**0,00**	**3 427 580,11**
	Aufwendungen der operativen Gebarung				
20	Personalaufwand	Klasse 5 ohne nicht finanzierungswirksame Konten	191 089,58	0,00	191 089,58
21	Pensionen und sonstige Ruhebezüge	Gruppen 760, 761		0,00	
22	Bezüge der gewählten Organe	Gruppe 721	3 662,70	0,00	3 662,70
23	Gebrauchs- und Verbrauchsgüter, Handelswaren	Klasse 4	84 444,32	0,00	84 444,32
24	Verwaltungs- und Betriebsaufwand	Klasse 6 ohne Gruppen 650 bis 655, 657, 658, 680 bis 687, 689, 690, 694 bis 699; Unterklassen 70 bis 72 ohne Gruppen 706 und 721; Gruppe 790	2 686 545,26	0,00	2 686 545,26
25	Zinsen für Finanzschulden	Gruppen 650, 651, 653 und 657	1 530,98	0,00	1 530,98
26	Laufende Transfers an Träger des öffentlichen Rechts	Gruppen 750 bis 754		0,00	
27	Sonstige laufende Transfers	Gruppen 755 bis 757, 759, 764, 768, 780 und 781	37 552,28	0,00	37 552,28
28	Gewinnentnahmen der Gemeinde von Unternehmungen und marktbestimmten Betrieben der Gemeinde (A 85-89)	Gruppe 769		0,00	
29	**Summe 2 (Aufwendungen)**		**3 004 825,12**	**0,00**	**3 004 825,12**
91	**SALDO 1: Ergebnis der operativen Gebarung**	Summe 1 minus Summe 2	**422 754,99**	**0,00**	**422 754,99**

	Bezeichnung	Zuordnung Abgang/Zugang zu den Bestandskonten und der Kapitaltransferkonten	Summe Haushalt	davon A 85 - 89	Summe ohne A 85 - 89
	Vermögensgebarung mit Kapitaltransfers ohne Finanztransaktionen				
30	Veräußerung von unbeweglichem Vermögen	Unterklassen 00, 01, 05 und 06; Gruppen 801, 802 und 805 (bei unbeweglichen Kulturgütern)		0,00	
31	Veräußerung von beweglichem Vermögen	Unterklassen 02 bis 04; Gruppen 100, 113, 120, 150, 159, 170 und 175; Gruppen 803, 804 und 805 (bei beweglichen Kulturgütern)		0,00	
32	Veräußerung von immateriellen Vermögenswerten	Unterklasse 07		0,00	
33	Investitionszuschüsse (erhaltene Kapitaltransfers) von Trägern des öffentlichen Rechts	Gruppen 300 bis 303, 309, 871	6 961,09	0,00	6 961,09
34	Sonstige Investitionszuschüsse (erhaltene Kapitaltransfers)	Gruppen 304 bis 308		0,00	
39	**Summe 3 (Vermögensgebarung mit Kapitaltransfer ohne Finanztransaktionen)**		**6 961,09**	**0,00**	**6 961,09**
	Vermögensgebarung und Kapitaltransfers ohne Finanztransaktionen				
40	Erwerb von unbeweglichem Vermögen	Unterklassen 00, 01 und 05; Gruppen 060, 061 und 063		0,00	
41	Erwerb von beweglichem Vermögen, Aktivierte Vorräte	Unterklassen 02 bis 04; Gruppe 062; Gruppen 100, 113, 120, 150, 159, 170 und 175	82 901,60	0,00	82 901,60
42	Erwerb von immateriellen Vermögenswerten	Unterklasse 07		0,00	
43	Kapitaltransfers an Träger des öffentlichen Rechts	Gruppen 130 und 135; Gruppen 770 bis 774		0,00	
44	Sonstige Kapitaltransfers	Gruppen 775 bis 779, 785 und 786		0,00	
49	**Summe 4 (Vermögensgebarung und Kapitaltransfer ohne Finanztransaktionen)**		**82 901,60**	**0,00**	**82 901,60**
92	**SALDO 2: Saldo der Vermögensgebarung ohne Finanztransaktionen**	Summe 3 minus Summe 4	**-75 940,51**	**0,00**	**-75 940,51**

	Bezeichnung	Zuordnung der Gruppen der Finanzierungsrechnung	nur A 85 - 89
	Einzahlungen aus Finanztransaktionen		
50	Veräußerung von Beteiligungen und Wertpapieren	Unterklasse 08; Gruppen 223 und 224	0,00
51	Entnahmen aus Zahlungsmittelreserven	Gruppen 293, 294 und 295	0,00
52	Einzahlungen aus der Rückzahlung von Darlehen an Träger des öffentlichen Rechts	Gruppen 240 bis 244	0,00
53	Einzahlungen aus der Rückzahlung von Darlehen an andere und von Bezugsvorschüssen	Gruppen 245 bis 249 und 273	0,00
54	Aufnahme von Finanzschulden von Trägern des öffentlichen Rechts	Gruppen 340 bis 344, 350 bis 354	0,00
55	Aufnahme von Finanzschulden von anderen	Unterklasse 32; Gruppen 345 bis 349, 355 bis 357	0,00
58	Ausgleichszahlungen aus Finanzderivaten	Gruppen 821 und 826	0,00
59	**Summe 5 (Einzahlungen aus Finanztransaktionen)**		**0,00**
	Auszahlungen aus Finanztransaktionen		
60	Erwerb von Beteiligungen und Wertpapieren	Unterklasse 08; Gruppen 223 und 224	0,00
61	Zuführung an Zahlungsmittelreserven	Gruppen 293, 294 und 295	0,00
62	Gewährung von Darlehen an Träger des öffentlichen Rechts	Gruppen 240 bis 244	0,00
63	Gewährung von Darlehen an andere und von Bezugsvorschüssen	Gruppen 245 bis 249 und 273	0,00
64	Rückzahlung von Finanzschulden bei Trägern des öffentlichen Rechts	Gruppen 340 bis 344, 350 bis 354	0,00
65	Rückzahlung von Finanzschulden bei anderen	Unterklasse 32; Gruppen 345 bis 349, 355 bis 357	0,00
68	Ausgleichszahlungen aus Finanzderivaten	Gruppen 652, 655 und 658	0,00
69	**Summe 6 (Auszahlungen aus Finanztransaktionen)**		**0,00**
93	**SALDO 3: Saldo der Finanztransaktionen**	Summe 5 minus Summe 6	**0,00**
94	**SALDO 4:**	Summe der Salden 1, 2 und 3	**0,00**

II. Ableitung des Finanzierungssaldos

70	Jahresergebnis Haushalt ohne A 85 - 89 und ohne Finanztransaktionen	Saldo 1 plus Saldo 2	346 814,48
71	Überrechnung Jahresergebnis A 85 - 89	Saldo 4 der Spalte "nur A 85 - 89"	0,00
95	**Finanzierungssaldo ('vorläufiges Maastricht-Ergebnis')**		**346 814,48**

Vermögenshaushalt (Anlage 1c)

	AKTIVA	Code	Endbestand 31.12.2021	Endbestand 31.12.2022	Veränderung
A	**Langfristiges Vermögen**	10	**1 405 172,38**	**1 428 268,92**	**23 096,54**
A.I	**Immaterielle Vermögenswerte**	101	**3 536,00**	**1 768,00**	**-1 768,00**
A.I.1	Immaterielle Vermögenswerte	1010	3 536,00	1 768,00	-1 768,00
	070000/000 Aktivierungsfähige Rechte (immaterielle Vermögenswerte)		3 536,00	1 768,00	-1 768,00
A.II	**Sachanlagen**	102	**1 359 113,77**	**1 383 978,31**	**24 864,54**
A.II.1	Grundstücke, Grundstückseinrichtungen und Infrastruktur	1021	0,00	0,00	0,00
A.II.2	Gebäude und Bauten	1022	0,00	0,00	0,00
A.II.3	Wasser- und Abwasserbauten und -anlagen	1023	0,00	0,00	0,00
A.II.4	Sonderanlagen	1024	439 496,83	467 619,90	28 123,07
	050000/000 Sonderanlagen		439 496,83	467 619,90	28 123,07
A.II.5	Technische Anlagen, Fahrzeuge und Maschinen	1025	0,00	0,00	0,00
	020000/000 Maschinen und maschinelle Anlagen		0,00	0,00	0,00
A.II.6	Amts-, Betriebs- und Geschäftsausstattung	1026	919 616,94	916 358,41	-3 258,53
	042000/000 Amts-, Betriebs- und Geschäftsausstattung		919 616,94	916 358,41	-3 258,53
A.II.7	Kulturgüter	1027	0,00	0,00	0,00
A.II.8	Geleistete Anzahlungen für Anlagen und Anlagen in Bau	1028	0,00	0,00	0,00
A.III	**Aktive Finanzinstrumente/Langfristiges Finanzvermögen**	103	**0,00**	**0,00**	**0,00**
A.III.1	Bis zur Endfälligkeit gehaltene Finanzinstrumente	1031	0,00	0,00	0,00
A.III.2	Zur Veräußerung verfügbare Finanzinstrumente	1032	0,00	0,00	0,00
A.III.3	Partizipations- und Hybridkapital	1033	0,00	0,00	0,00
A.III.4	Derivative Finanzinstrumente ohne Grundgeschäft	1034	0,00	0,00	0,00
A.IV	**Beteiligungen**	104	**42 522,61**	**42 522,61**	**0,00**
A.IV.1	Beteiligungen an verbundenen Unternehmen	1041	0,00	0,00	0,00
A.IV.2	Beteiligungen an assoziierten Unternehmen	1042	0,00	0,00	0,00
A.IV.3	Sonstige Beteiligungen	1043	42 522,61	42 522,61	0,00
	082000/000 Sonstige Beteiligungen		42 522,61	42 522,61	0,00
A.IV.4	Verwaltete Einrichtungen, die der Kontrolle unterliegen	1044	0,00	0,00	0,00
A.V	**Langfristige Forderungen**	106	**0,00**	**0,00**	**0,00**
A.V.1	Langfristige Forderungen aus Lieferungen und Leistungen	1061	0,00	0,00	0,00
A.V.2	Langfristige Forderungen aus gewährten Darlehen	1062	0,00	0,00	0,00
A.V.3	Sonstige langfristige Forderungen	1063	0,00	0,00	0,00
B	**Kurzfristiges Vermögen**	11	**282 670,18**	**595 266,72**	**312 596,54**
B.I	**Kurzfristige Forderungen**	113	**189 805,18**	**265 359,97**	**75 554,79**
B.I.1	Kurzfristige Forderungen aus Lieferungen und Leistungen	1131	7 511,97	7 756,15	244,18
	230000/000 Kurzfristige Forderungen aus Lieferungen und Leistungen		7 511,97	7 756,15	244,18

	AKTIVA	Code	Endbestand 31.12.2021	Endbestand 31.12.2022	Veränderung
B.I.2	Kurzfristige Forderungen aus Abgaben	1132	105 322,95	112 619,23	7 296,28
	233000/000 Forderungen aus Abgaben		105 322,95	112 619,23	7 296,28
B.I.3	Sonstige kurzfristige Forderungen	1133	0,00	0,00	0,00
B.I.4	Sonstige kurzfristige Forderungen (nicht voranschlagswirksame Gebarung)	1134	76 970,26	144 984,59	68 014,33
	270000/000 Finanzamt Vorsteuerbeträge (nicht voranschlagswirksame Gebarung)		72 708,10	62 484,05	-10 224,05
	271000/000 Umsatzsteuer Verrechnungskonto – Gutschrift (nicht voranschlagswirksame Gebarung)		0,00	76 990,26	76 990,26
	279000/000 Sonstige für Dritte geleistete Vorschüsse (nicht voranschlagswirksame Gebarung)		4 262,16	5 510,28	1 248,12
	287000/000 Sonstige kurzfristige Forderungen (nicht voranschlagswirksame Gebarung)		0,00	0,00	0,00
B.II	**Vorräte**	114	**0,00**	**0,00**	**0,00**
B.II.1	Vorräte	1141	0,00	0,00	0,00
B.II.2	Gegebene Anzahlungen auf Vorräte	1142	0,00	0,00	0,00
B.III	**Liquide Mittel**	115	**92 865,00**	**329 906,75**	**237 041,75**
B.III.1	Kassa, Bankguthaben, Schecks	1151	92 865,00	329 906,75	237 041,75
	200001/000 Kassa		655,44	1 532,83	877,39
	210005/000 Raiba Waidhofen/Thaya (Girokonto)		72 940,34	278 408,92	205 468,58
	210006/000 Raiba Waidhofen/Thaya (Exekutionen)		17 907,82	48 603,50	30 695,68
	210008/000 Raiba Waidhofen/Thaya (Sparbuch)		1 361,40	1 361,50	0,10
	906000/000 Verrechnung		0,00	0,00	0,00
B.III.2	Zahlungsmittelreserven	1152	0,00	0,00	0,00
B.IV	**Aktive Finanzinstrumente/Kurzfristiges Finanzvermögen**	116	**0,00**	**0,00**	**0,00**
B.IV.1	Aktive Finanzinstrumente/Kurzfristiges Finanzvermögen	1160	0,00	0,00	0,00
B.V	**Aktive Rechnungsabgrenzung**	117	**0,00**	**0,00**	**0,00**
B.V.1	Aktive Rechnungsabgrenzung	1170	0,00	0,00	0,00
	Summe Aktiva (10 + 11)		**1 687 842,56**	**2 023 535,64**	**335 693,08**

	PASSIVA	Code	Endbestand 31.12.2021	Endbestand 31.12.2022	Veränderung
C	**Nettovermögen (Ausgleichsposten)**	12	**1 248 303,57**	**1 551 934,95**	**303 631,38**
C.I	**Saldo der Eröffnungsbilanz**	121	**1 233 736,26**	**1 233 736,26**	**0,00**
C.I.1	Saldo der Eröffnungsbilanz	1210	1 233 736,26	1 233 736,26	0,00
	930000/000 Saldo der erstmaligen Eröffnungsbilanz		1 233 736,26	1 233 736,26	0,00
C.II	**Kumuliertes Nettoergebnis**	122	**14 567,31**	**318 198,69**	**303 631,38**
C.II.1	Kumuliertes Nettoergebnis	1220	14 567,31	318 198,69	303 631,38
	931000/000 Kapitalausgleichskonto		-331 768,18	14 567,31	346 335,49
	960000/000 Gewinn- und Verlustkonto/Jahresabschlussbuchungen		346 335,49	303 631,38	-42 704,11
C.III	**Haushaltsrücklagen**	123	**0,00**	**0,00**	**0,00**
C.III.1	Haushaltsrücklagen	1230	0,00	0,00	0,00
C.III.1.a	davon allgemeine Haushaltsrücklagen		0,00	0,00	0,00
C.III.1.b	davon zweckgebundene Haushaltsrücklagen mit Zahlungsmittelreserve		0,00	0,00	0,00
C.III.1.c	davon zweckgebundene Haushaltsrücklagen ohne Zahlungsmittelreserve		0,00	0,00	0,00
C.III.1.d	davon innere Darlehen		0,00	0,00	0,00
C.IV	**Neubewertungsrücklagen (Umbewertungskonto)**	124	**0,00**	**0,00**	**0,00**
C.IV.1	Neubewertungsrücklagen (Umbewertungskonto)	1240	0,00	0,00	0,00
C.V	**Fremdwährungsumrechnungsrücklagen**	125	**0,00**	**0,00**	**0,00**
C.V.1	Fremdwährungsumrechnungsrücklagen	1250	0,00	0,00	0,00
D	**Sonderposten Investitionszuschüsse (Kapitaltransfers)**	13	**0,00**	**0,00**	**0,00**
D.I	**Investitionszuschüsse**	131	**0,00**	**0,00**	**0,00**
D.I.1	Investitionszuschüsse von Trägern öffentlichen Rechts	1311	0,00	0,00	0,00
D.I.2	Investitionszuschüsse von Beteiligungen	1312	0,00	0,00	0,00
D.I.3	Investitionszuschüsse von übrigen	1313	0,00	0,00	0,00
E	**Langfristige Fremdmittel**	14	**190 756,14**	**142 167,89**	**-48 588,25**
E.I	**Langfristige Finanzschulden, netto**	141	**190 756,14**	**142 167,89**	**-48 588,25**
E.I.1	Langfristige Finanzschulden	1411	190 756,14	142 167,89	-48 588,25
	346000/000 Investitionsdarlehen von Finanzunternehmen		190 756,14	142 167,89	-48 588,25
E.I.2	Langfristige Forderungen aus derivativen Finanzinstrumenten mit Grundgeschäft (-)	1412	0,00	0,00	0,00

	PASSIVA	Code	Endbestand 31.12.2021	Endbestand 31.12.2022	Veränderung
E.I.3	Langfristige Verbindlichkeiten aus derivativen Finanzinstrumenten mit Grundgeschäft	1413	0,00	0,00	0,00
E.II	**Langfristige Verbindlichkeiten**	142	**0,00**	**0,00**	**0,00**
E.II.1	Langfristige Verbindlichkeiten aus Lieferungen und Leistungen	1421	0,00	0,00	0,00
E.II.2	Leasingverbindlichkeiten	1422	0,00	0,00	0,00
E.II.3	Sonstige langfristige Verbindlichkeiten	1423	0,00	0,00	0,00
E.III	**Langfristige Rückstellungen**	143	**0,00**	**0,00**	**0,00**
E.III.1	Rückstellungen für Abfertigungen	1431	0,00	0,00	0,00
E.III.2	Rückstellungen für Jubiläumszuwendungen	1432	0,00	0,00	0,00
E.III.3	Rückstellungen für Haftungen	1433	0,00	0,00	0,00
E.III.4	Rückstellungen für Sanierungen von Altlasten	1434	0,00	0,00	0,00
E.III.5	Rückstellungen für Pensionen	1435	0,00	0,00	0,00
E.III.6	Sonstige langfristige Rückstellungen	1436	0,00	0,00	0,00
F	**Kurzfristige Fremdmittel**	15	**248 782,85**	**329 432,80**	**80 649,95**
F.I	**Kurzfristige Finanzschulden, netto**	151	**0,00**	**0,00**	**0,00**
F.I.1	Kurzfristige Finanzschulden	1511	0,00	0,00	0,00
F.I.2	Kurzfristige Forderungen aus derivativen Finanzinstrumenten mit Grundgeschäft (-)	1512	0,00	0,00	0,00
F.I.3	Kurzfristige Verbindlichkeiten aus derivativen Finanzinstrumenten mit Grundgeschäft	1513	0,00	0,00	0,00
F.II	**Kurzfristige Verbindlichkeiten**	152	**248 782,85**	**329 432,80**	**80 649,95**
F.II.1	Kurzfristige Verbindlichkeiten aus Lieferungen und Leistungen	1521	204 163,57	279 337,46	75 173,89
	331000/000 Kurzfristige Verbindlichkeiten aus Lieferungen und Leistungen		204 163,57	279 337,46	75 173,89
F.II.2	Kurzfristige Verbindlichkeiten aus Abgaben	1522	0,00	0,00	0,00
F.II.3	Sonstige kurzfristige Verbindlichkeiten	1523	0,00	0,00	0,00
F.II.4	Sonstige kurzfristige Verbindlichkeiten (nicht voranschlagswirksame Gebarung)	1524	44 619,28	50 095,34	5 476,06
	360000/000 Umsatzsteuer (nicht voranschlagswirksame Gebarung)		20 946,53	23 422,77	2 476,24
	361000/000 Erläge von/für Dienststellen der Gebietskörperschaften (nicht voranschlagswirksame Gebarung)		13 778,99	13 548,55	-230,44
	362000/000 Gehaltsabzugsgebarungen (nicht voranschlagswirksame Gebarung)		7 997,97	12 200,84	4 202,87
	369000/000 Sonstige Erläge (nicht voranschlagswirksame Gebarung)		1 895,79	923,18	-972,61
	379000/000 Sonstige Verbindlichkeiten (nicht voranschlagswirksame Gebarung)		0,00	0,00	0,00
F.III	**Kurzfristige Rückstellungen**	153	**0,00**	**0,00**	**0,00**
F.III.1	Rückstellungen für Prozesskosten	1531	0,00	0,00	0,00
F.III.2	Rückstellungen für ausstehende Rechnungen	1532	0,00	0,00	0,00
F.III.3	Rückstellungen für nicht konsumierte Urlaube	1533	0,00	0,00	0,00

	PASSIVA	Code	Endbestand 31.12.2021	Endbestand 31.12.2022	Veränderung
F.III.4	Sonstige kurzfristige Rückstellungen	1534	0,00	0,00	0,00
F.IV	**Passive Rechnungsabgrenzung**	154	**0,00**	**0,00**	**0,00**
F.IV.1	Passive Rechnungsabgrenzung	1540	0,00	0,00	0,00
	Summe Passiva (12 + 13 + 14 + 15)		**1 687 842,56**	**2 023 535,64**	**335 693,08**

Seite	Inhalt
3	Vorbericht
9	Nachweis der liquiden Mittel (Kassenbestand)
13	Ergebnishaushalt Gesamt 1. Ebene (Anlage 1a) - interne Vergütungen enthalten
17	Ergebnishaushalt Gesamt 1. und 2. Ebene (Anlage 1a) - interne Vergütungen enthalten
21	Ergebnishaushalt Bereichsbudget 1. und 2. Ebene (Anlage 1a)
31	Finanzierungshaushalt Gesamt 1. Ebene (Anlage 1b) - interne Vergütungen enthalten
35	Finanzierungshaushalt Gesamt 1. und 2. Ebene (Anlage 1b) - interne Vergütungen enthalten
41	Finanzierungshaushalt Bereichsbudget 1. und 2. Ebene (Anlage 1b)
59	Vermögenshaushalt (Anlage 1c)
65	Haushaltspotential (aufbauend auf der Ergebnisrechnung)
71	Ergebnis- und Finanzierungsrechnung Detailnachweis
81	Nachweis Kundenforderungen
85	Nachweis Lieferantenverbindlichkeiten
89	Nettovermögensveränderungsrechnung (Anlage 1d)
93	Einzelnachweis über Finanzschulden und Schuldendienst (Anlage 6c)
99	Anlagenspiegel Einzelkonten (Anlage 6g)
105	Leasingspiegel (Anlage 6i)
109	Einzelnachweis über die nicht voranschlagswirksame Gebarung gemäß § 12 (Anlage 6t)
113	Personaldaten iSd ÖStp (Anlage 4)
117	Dienstpostenplan
121	Nachweis über Personalaufwand VRV2015
125	Querschnitt (Anlage 5b)
131	Vermögenshaushalt (Anlage 1c)