



Wir machen's einfach.

GVA Waidhofen/Thaya

Gemeindeverband für Abfallwirtschaft und Abgaben im Verwaltungsbezirk Waidhofen/Thaya

A-3830 Waidhofen an der Thaya | Hauptplatz 9

T: +43 (0) 2842 / 51223 | F: +43 (0) 2842 / 51223-15

E: office@gvawt.at

www.abfallverband.at/waidhofen

ABFALLwirtschaftsverband Waidhofen/Thaya

Rechnungsabschluss 2023

Vorbericht



Vorbericht zum Rechnungsabschluss 2023 gemäß § 3 der NÖ Gemeindehaushaltsverordnung (NÖ GHVO)

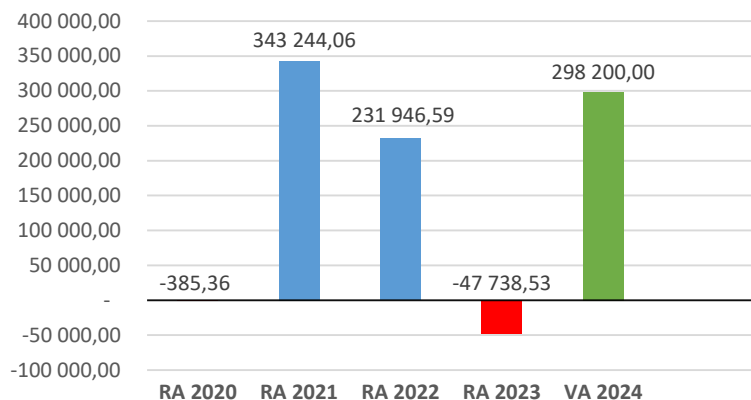
Übersicht

Entwicklung	Rechnungsabschluss				Voranschlag
	2020	2021	2022	2023	2024
Jährliches Haushaltspotential	- 385,36 €	343 244,06 €	231 946,59 €	- 47 738,53 €	298 200,00 €
kumuliertes Haushaltspotential	- 309 190,74 €	34 053,32 €	265 999,91 €	218 261,38 €	
Nettoergebnis Ergebnisrechnung	- 331 768,18 €	346 335,49 €	303 631,38 €	- 46 074,19 €	303 600,00 €
Schuldenstand (Stand zum 31.12.)	239 097,02 €	190 756,14 €	142 167,89 €	93 333,28 €	80 000,00 €



Entwicklung des Haushaltspotenzials und des Nettoergebnisses

Entwicklung des Haushaltspotenzials



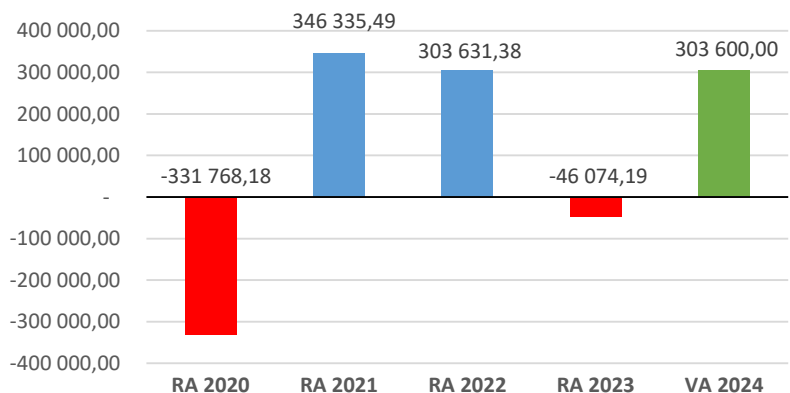
Erläuterung:

Das Haushaltspotenzial hat seine Grundlage in § 67 Z. 11 der NÖ Gemeindeordnung 1973 (NÖ GO 1973) und ist erstmals im Haushaltsjahr 2020 auszuweisen.

Haushaltspotenzial: Differenz der wiederkehrenden Mittelaufbringungen abzüglich der wiederkehrenden Mittelverwendungen unter Berücksichtigung der entsprechenden Forderungen und Verbindlichkeiten.

Das Haushaltspotenzial ist eine wichtige Kenngröße und gibt die aktuelle Leistungsfähigkeit des Verbandes wieder. Das schafft Vergleichbarkeit mit der bisherigen Rechtslage, aus der Überschüsse und Abgänge abzuleiten waren und dient der Transparenz.

Entwicklung des Nettoergebnisses



Erläuterung:

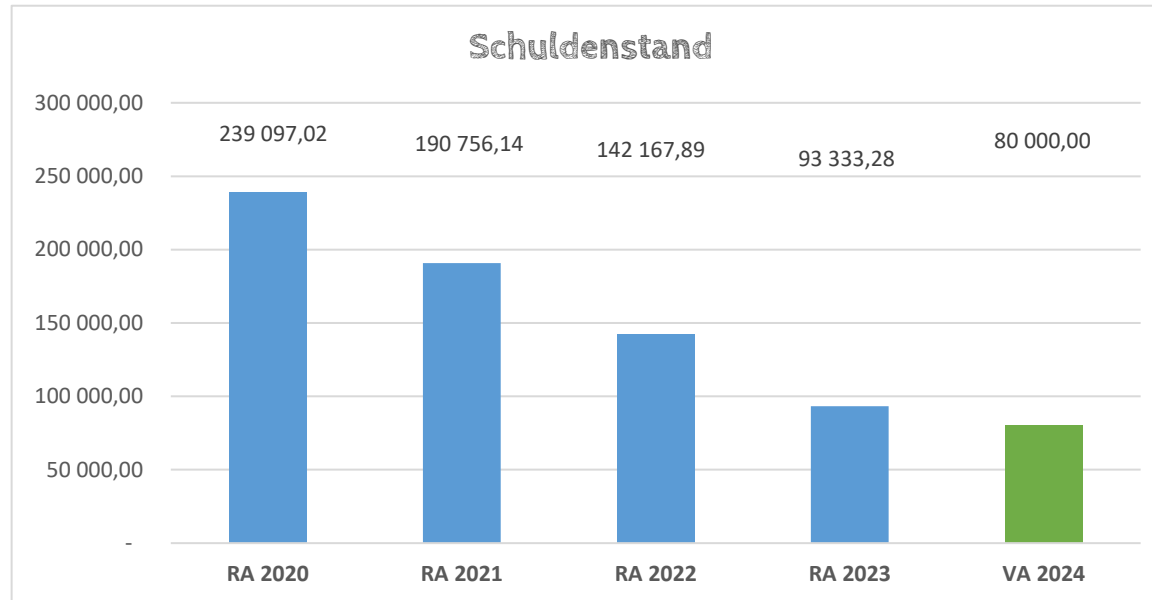
Beim Nettoergebnis handelt es sich um das Ergebnis des Ergebnisvoranschlags und ist erstmals für das Haushaltsjahr 2020 auszuweisen.

Ein positives Nettoergebnis bedeutet, dass die Erträge voraussichtlich ausreichend sein werden, die Aufwendungen für die kommunalen Leistungen (inklusive des Werteverzehrs des Anlagevermögens in Form der Abschreibungen) abzudecken.

Ein negatives Nettoergebnis heißt, dass dies nicht zur Gänze (in Höhe des negativen Wertes) möglich ist.



Entwicklung des Schuldenstandes



Erläuterung:

Die Entwicklung des Schuldenstandes zeigt auf, inwieweit der Schuldenstand über die Jahre erhöht oder reduziert wird.



Entwicklung der wesentlichen Erträge und Aufwendungen (Ergebnisrechnung)

Erträge	Rechnungsabschluss				Voranschlag
	2020	2021	2022	2023	2024
Abfallwirtschaftsgebühr	2 113 159,29 €	2 597 954,01 €	2 654 504,37 €	2 648 062,59 €	3 141 000,00 €
Abfallwirtschaftsabgabe	45,20 €	111 005,99 €	114 564,90 €	114 598,68 €	138 000,00 €
Altpapier Erlös	37 668,20 €	142 299,93 €	174 856,36 €	60 482,06 €	47 000,00 €
Alteisen Erlös	32 802,26 €	112 240,58 €	95 349,26 €	81 486,18 €	67 000,00 €
Interessentenbeiträge Systeme	249 421,51 €	258 233,99 €	283 045,33 €	254 226,57 €	235 000,00 €

Aufwendungen	Rechnungsabschluss				Voranschlag
	2020	2021	2022	2023	2024
Behälterankauf	43 405,11 €	62 820,57 €	45 186,80 €	23 052,80 €	45 000,00 €
Kostenersätze an Gemeinden	54 066,00 €	54 066,00 €	54 066,00 €	49 066,00 €	54 100,00 €
Kosten Müllverbrennung	673 225,22 €	675 842,14 €	683 980,02 €	658 083,23 €	720 000,00 €
Entsorgungskosten Restmüll	347 779,55 €	352 330,36 €	381 908,28 €	428 772,86 €	462 000,00 €
Entsorgungskosten Biomüll	402 079,44 €	431 180,18 €	466 994,27 €	509 355,45 €	503 000,00 €
Entsorgungskosten Altpapier	218 400,61 €	219 476,77 €	239 167,87 €	260 081,38 €	265 000,00 €
Entsorgungskosten Altglas	48 906,77 €	46 127,96 €	48 501,92 €	57 357,63 €	63 000,00 €
Entsorgungskosten Sperrmüll	56 634,97 €	66 278,77 €	71 187,39 €	78 331,95 €	76 000,00 €
Dienstleistungen Altstoffsammelzentren	405 166,61 €	444 307,68 €	503 992,49 €	532 342,96 €	562 000,00 €
Entsorgungskosten Problemstoffe	76 332,49 €	92 865,97 €	73 150,38 €	76 112,81 €	74 000,00 €

Nachweis der liquiden Mittel (Kassenbestand)

Rechnungsabschluss 2023

ABFALLwirtschaftsverband Waidhofen/Thaya

Nachweis der liquiden Mittel (Kassenbestand)

ZW	Code	Konto	Bezeichnung	IBAN	Stand 31.12.2022	Einzahlungen 2023	Auszahlungen 2023	Stand 31.12.2023	Auszug Nr.	Datum
KA	1151	200001	Kassa		1 532,83	2 715,07	3 315,81	932,09		31.12.2023
			Bar		1 532,83	2 715,07	3 315,81	932,09		
RB	1151	210005	Raiba Waidhofen/Thaya	AT82 3290 4000 0002 0180	278 408,92	5 566 916,73	5 581 097,34	264 228,31	245/001	29.12.2023
RE	1151	210006	Raiba WT Exekutionen	AT61 3290 4000 0004 4420	48 603,50	22 400,98	53 322,57	17 681,91	83/001	29.12.2023
			Bankkonto		327 012,42	5 589 317,71	5 634 419,91	281 910,22		
RF	1151	210007	Raiba WT Festgeldkonto	AT44 3290 4030 0002 0180	0,00	1 405 974,57	1 405 974,57	0,00	17/001	21.12.2023
RS	1151	210008	Raiba WT Sparbuch	AT22 3290 4000 4004 3945	1 361,50	17,72	4,43	1 374,79		31.12.2023
			Sparbuch		1 361,50	1 405 992,29	1 405 979,00	1 374,79		
VR	1151	906000	Verrechnung		0,00	826 674,22	826 674,22	0,00		31.12.2023
			Verrechnung		0,00	826 674,22	826 674,22	0,00		
			Gesamtsumme		329 906,75	7 824 699,29	7 870 388,94	284 217,10		

			Stand 31.12.2022	Stand 31.12.2023	Veränderung
1151	Kassa, Bankguthaben, Schecks		329 906,75	284 217,10	-45 689,65
B.III	Gesamtsumme liquide Mittel		329 906,75	284 217,10	-45 689,65

Der vorliegende Rechnungsabschluss enthält alle im Rechnungszeitraum erfolgten Gebarungen. Er stimmt mit den Belegen und Aufzeichnungen in den Rechnungsbüchern überein. Die ausgewiesenen buchmäßigen Bestände stimmen mit den tatsächlich vorhandenen Bargeldbeständen und Bankbeständen überein.

Der Verbandsobmann

Bgm. Manfred Wühl

Der vorliegende Rechnungsabschluss wurde vom Prüfungsausschuss überprüft. Er ist sachlich und rechnerisch richtig.

Obmann Prüfungsausschuss

Der Kassenverwalter

Martin Fida

Wolfgang Palmeshofer

Ergebnishaushalt Gesamt 1. Ebene (Anlage 1a)
- interne Vergütungen enthalten

MVAG	Mittelverwendungs- und aufbringungsgruppen (1. Ebene)	RA 2023	VA 2023	RA - VA
211	Erträge aus der operativen Verwaltungstätigkeit	3 254 155,42	3 281 700,00	-27 544,58
212	Erträge aus Transfers	3 208,04	4 000,00	-791,96
213	Finanzerträge	5 992,29	200,00	5 792,29
21	Summe Erträge	3 263 355,75	3 285 900,00	-22 544,25
221	Personalaufwand	214 513,46	217 400,00	-2 886,54
222	Sachaufwand (ohne Transferaufwand)	3 044 182,80	2 917 200,00	126 982,80
223	Transferaufwand (laufende Transfers und Kapitaltransfers)	37 351,00	37 800,00	-449,00
224	Finanzaufwand	13 382,68	10 200,00	3 182,68
22	Summe Aufwendungen	3 309 429,94	3 182 600,00	126 829,94
SA0	Saldo (0) Nettoergebnis (21 - 22)	-46 074,19	103 300,00	-149 374,19
230	Entnahmen von Haushaltsrücklagen			
240	Zuweisung an Haushaltsrücklagen			
23	Summe Haushaltsrücklagen	0,00	0,00	0,00
SA00	Nettoergebnis nach Zuweisung und Entnahmen von Haushaltsrücklagen (Saldo 0 +/- SU23)	-46 074,19	103 300,00	-149 374,19

Ergebnishaushalt Gesamt 1. und 2. Ebene (Anlage 1a)
- interne Vergütungen enthalten

MVAG	Mittelverwendungs- und aufbringungsgruppen (1. und 2. Ebene)	RA 2023	VA 2023	RA - VA
211	Erträge aus der operativen Verwaltungstätigkeit	3 254 155,42	3 281 700,00	-27 544,58
2111	Erträge aus eigenen Abgaben	3 157,79	2 000,00	1 157,79
2112	Erträge aus Ertragsanteilen			
2113	Erträge aus Gebühren	2 762 661,27	2 734 000,00	28 661,27
2114	Erträge aus Leistungen	21 726,45	20 700,00	1 026,45
2115	Erträge aus Besitz und wirtschaftlicher Tätigkeit	9 444,61	11 000,00	-1 555,39
2116	Erträge aus Veräußerung und sonstige Erträge	457 165,30	514 000,00	-56 834,70
2117	Nicht finanzierungswirksame operative Erträge			
212	Erträge aus Transfers	3 208,04	4 000,00	-791,96
2121	Transferertrag von Trägern des öffentlichen Rechts	3 208,04	4 000,00	-791,96
2122	Transferertrag von Beteiligungen			
2123	Transferertrag von Unternehmen (mit Finanzunternehmen)			
2124	Transferertrag von Haushalten und Organisationen ohne Erwerbscharakter			
2125	Transferertrag vom Ausland			
2126	Investitions- und Tilgungszuschüsse zwischen Unternehmungen und Betrieben der Gebietskörperschaft und der Gebietskörperschaft			
2127	Nicht finanzierungswirksamer Transferertrag			
213	Finanzerträge	5 992,29	200,00	5 792,29
2131	Erträge aus Zinsen	5 992,29	200,00	5 792,29
2132	Erträge aus Zinsen aus derivativen Finanzinstrumenten ohne Grundgeschäft			
2133	Erträge aus Gewinnentnahmen von marktbestimmten Betrieben			
2134	Sonstige Finanzerträge			
2135	Erträge aus Dividenden/Gewinnausschüttungen			
2136	Sonstige nicht finanzierungswirksame Finanzerträge			
21	Summe Erträge	3 263 355,75	3 285 900,00	-22 544,25
221	Personalaufwand	214 513,46	217 400,00	-2 886,54
2211	Personalaufwand (Bezüge, Nebengeb., Mehrleistungen)	172 787,80	172 700,00	87,80
2212	Gesetzlicher und freiwilliger Sozialaufwand	41 725,66	44 700,00	-2 974,34
2213	Sonstiger Personalaufwand			
2214	Nicht finanzierungswirksamer Personalaufwand			
222	Sachaufwand (ohne Transferaufwand)	3 044 182,80	2 917 200,00	126 982,80
2221	Gebrauchs- und Verbrauchsgüter, Handelswaren	63 476,72	76 000,00	-12 523,28
2222	Verwaltungs- und Betriebsaufwand	43 405,75	28 500,00	14 905,75
2223	Leasing- und Mietaufwand	84 134,17	81 600,00	2 534,17
2224	Instandhaltung	13 848,08	10 000,00	3 848,08
2225	Sonstiger Sachaufwand	2 776 309,58	2 666 100,00	110 209,58
2226	Nicht finanzierungswirksamer Sachaufwand	63 008,50	55 000,00	8 008,50

MVAG	Mittelverwendungs- und aufbringungsgruppen (1. und 2. Ebene)	RA 2023	VA 2023	RA - VA
223	Transferaufwand (laufende Transfers und Kapitaltransfers)	37 351,00	37 800,00	-449,00
2231	Transferaufwand an Träger des öffentlichen Rechts			
2232	Transferaufwand an Beteiligungen			
2233	Transferaufwand an Unternehmen (mit Finanzunternehmen)			
2234	Transferaufwand an Haushalte und Organisationen ohne Erwerbscharakter	37 351,00	37 800,00	-449,00
2235	Transferaufwand an das Ausland			
2236	Investitions- und Tilgungszuschüsse zwischen Unternehmungen und Betrieben der Gebietskörperschaft und der Gebietskörperschaft			
2237	Nicht finanzierungswirksamer Transferaufwand			
224	Finanzaufwand	13 382,68	10 200,00	3 182,68
2241	Zinsen aus Finanzschulden, Finanzierungsleasing, Forderungskauf und derivativen Finanzinstrumenten mit Grundgeschäft	2 212,11	1 100,00	1 112,11
2242	Zinsen und sonstige Aufwendungen aus derivativen Finanzinstrumenten ohne Grundgeschäft			
2243	Gewinnentnahmen von Unternehmungen und marktbestimmten Betrieben der Gebietskörperschaft (innerhalb der Gebietskörperschaft)			
2244	Sonstiger Finanzaufwand	11 170,57	9 100,00	2 070,57
2245	Nicht finanzierungswirksamer Finanzaufwand			
22	Summe Aufwendungen	3 309 429,94	3 182 600,00	126 829,94
SA0	Saldo (0) Nettoergebnis (21 - 22)	-46 074,19	103 300,00	-149 374,19
230	Entnahmen von Haushaltsrücklagen	0,00	0,00	0,00
2301	Entnahmen von Haushaltsrücklagen			
240	Zuweisung an Haushaltsrücklagen	0,00	0,00	0,00
2401	Zuweisung an Haushaltsrücklagen			
23	Summe Haushaltsrücklagen	0,00	0,00	0,00
SA00	Nettoergebnis nach Zuweisung und Entnahmen von Haushaltsrücklagen (Saldo 0 +/- SU23)	-46 074,19	103 300,00	-149 374,19

Ergebnishaushalt Bereichsbudget 1. und 2. Ebene (Anlage 1a)

Vertretungskörper und allgemeine Verwaltung (Gruppe 0)

MVAG	Mittelverwendungs- und aufbringungsgruppen (1. und 2. Ebene)	RA 2023	VA 2023	RA - VA
211	Erträge aus der operativen Verwaltungstätigkeit	9 444,61	11 000,00	-1 555,39
2111	Erträge aus eigenen Abgaben			
2112	Erträge aus Ertragsanteilen			
2113	Erträge aus Gebühren			
2114	Erträge aus Leistungen			
2115	Erträge aus Besitz und wirtschaftlicher Tätigkeit	9 444,61	11 000,00	-1 555,39
2116	Erträge aus Veräußerung und sonstige Erträge			
2117	Nicht finanzierungswirksame operative Erträge			
212	Erträge aus Transfers	0,00	0,00	0,00
2121	Transferertrag von Trägern des öffentlichen Rechts			
2122	Transferertrag von Beteiligungen			
2123	Transferertrag von Unternehmen (mit Finanzunternehmen)			
2124	Transferertrag von Haushalten und Organisationen ohne Erwerbscharakter			
2125	Transferertrag vom Ausland			
2126	Investitions- und Tilgungszuschüsse zwischen Unternehmungen und Betrieben der Gebietskörperschaft und der Gebietskörperschaft			
2127	Nicht finanzierungswirksamer Transferertrag			
213	Finanzerträge	0,00	0,00	0,00
2131	Erträge aus Zinsen			
2132	Erträge aus Zinsen aus derivativen Finanzinstrumenten ohne Grundgeschäft			
2133	Erträge aus Gewinnentnahmen von marktbestimmten Betrieben			
2134	Sonstige Finanzerträge			
2135	Erträge aus Dividenden/Gewinnausschüttungen			
2136	Sonstige nicht finanzierungswirksame Finanzerträge			
21	Summe Erträge	9 444,61	11 000,00	-1 555,39
221	Personalaufwand	214 513,46	217 400,00	-2 886,54
2211	Personalaufwand (Bezüge, Nebengeb., Mehrleistungen)	172 787,80	172 700,00	87,80
2212	Gesetzlicher und freiwilliger Sozialaufwand	41 725,66	44 700,00	-2 974,34
2213	Sonstiger Personalaufwand			
2214	Nicht finanzierungswirksamer Personalaufwand			
222	Sachaufwand (ohne Transferaufwand)	136 386,02	112 700,00	23 686,02
2221	Gebrauchs- und Verbrauchsgüter, Handelswaren	3 765,89	6 100,00	-2 334,11
2222	Verwaltungs- und Betriebsaufwand	31 816,39	18 800,00	13 016,39
2223	Leasing- und Mietaufwand	55 921,83	54 300,00	1 621,83
2224	Instandhaltung	8 426,90	800,00	7 626,90
2225	Sonstiger Sachaufwand	30 630,97	27 700,00	2 930,97
2226	Nicht finanzierungswirksamer Sachaufwand	5 824,04	5 000,00	824,04

Vertretungskörper und allgemeine Verwaltung (Gruppe 0)

MVAG	Mittelverwendungs- und aufbringungsgruppen (1. und 2. Ebene)	RA 2023	VA 2023	RA - VA
223	Transferaufwand (laufende Transfers und Kapitaltransfers)	0,00	0,00	0,00
2231	Transferaufwand an Träger des öffentlichen Rechts			
2232	Transferaufwand an Beteiligungen			
2233	Transferaufwand an Unternehmen (mit Finanzunternehmen)			
2234	Transferaufwand an Haushalte und Organisationen ohne Erwerbscharakter			
2235	Transferaufwand an das Ausland			
2236	Investitions- und Tilgungszuschüsse zwischen Unternehmungen und Betrieben der Gebietskörperschaft und der Gebietskörperschaft			
2237	Nicht finanzierungswirksamer Transferaufwand			
224	Finanzaufwand	0,00	0,00	0,00
2241	Zinsen aus Finanzschulden, Finanzierungsleasing, Forderungskauf und derivativen Finanzinstrumenten mit Grundgeschäft			
2242	Zinsen und sonstige Aufwendungen aus derivativen Finanzinstrumenten ohne Grundgeschäft			
2243	Gewinnentnahmen von Unternehmungen und marktbestimmten Betrieben der Gebietskörperschaft (innerhalb der Gebietskörperschaft)			
2244	Sonstiger Finanzaufwand			
2245	Nicht finanzierungswirksamer Finanzaufwand			
22	Summe Aufwendungen	350 899,48	330 100,00	20 799,48
SA0	Saldo (0) Nettoergebnis (21 - 22)	-341 454,87	-319 100,00	-22 354,87
230	Entnahmen von Haushaltsrücklagen	0,00	0,00	0,00
2301	Entnahmen von Haushaltsrücklagen			
240	Zuweisung an Haushaltsrücklagen	0,00	0,00	0,00
2401	Zuweisung an Haushaltsrücklagen			
23	Summe Haushaltsrücklagen	0,00	0,00	0,00
SA00	Nettoergebnis nach Zuweisung und Entnahmen von Haushaltsrücklagen (Saldo 0 +/- SU23)	-341 454,87	-319 100,00	-22 354,87

Gesundheit (Gruppe 5)

MVAG	Mittelverwendungs- und aufbringungsgruppen (1. und 2. Ebene)	RA 2023	VA 2023	RA - VA
211	Erträge aus der operativen Verwaltungstätigkeit	0,00	0,00	0,00
2111	Erträge aus eigenen Abgaben			
2112	Erträge aus Ertragsanteilen			
2113	Erträge aus Gebühren			
2114	Erträge aus Leistungen			
2115	Erträge aus Besitz und wirtschaftlicher Tätigkeit			
2116	Erträge aus Veräußerung und sonstige Erträge			
2117	Nicht finanzierungswirksame operative Erträge			
212	Erträge aus Transfers	0,00	0,00	0,00
2121	Transferertrag von Trägern des öffentlichen Rechts			
2122	Transferertrag von Beteiligungen			
2123	Transferertrag von Unternehmen (mit Finanzunternehmen)			
2124	Transferertrag von Haushalten und Organisationen ohne Erwerbscharakter			
2125	Transferertrag vom Ausland			
2126	Investitions- und Tilgungszuschüsse zwischen Unternehmungen und Betrieben der Gebietskörperschaft und der Gebietskörperschaft			
2127	Nicht finanzierungswirksamer Transferertrag			
213	Finanzerträge	0,00	0,00	0,00
2131	Erträge aus Zinsen			
2132	Erträge aus Zinsen aus derivativen Finanzinstrumenten ohne Grundgeschäft			
2133	Erträge aus Gewinnentnahmen von marktbestimmten Betrieben			
2134	Sonstige Finanzerträge			
2135	Erträge aus Dividenden/Gewinnausschüttungen			
2136	Sonstige nicht finanzierungswirksame Finanzerträge			
21	Summe Erträge	0,00	0,00	0,00
221	Personalaufwand	0,00	0,00	0,00
2211	Personalaufwand (Bezüge, Nebengeb., Mehrleistungen)			
2212	Gesetzlicher und freiwilliger Sozialaufwand			
2213	Sonstiger Personalaufwand			
2214	Nicht finanzierungswirksamer Personalaufwand			
222	Sachaufwand (ohne Transferaufwand)	36 695,99	34 000,00	2 695,99
2221	Gebrauchs- und Verbrauchsgüter, Handelswaren			
2222	Verwaltungs- und Betriebsaufwand			
2223	Leasing- und Mietaufwand			
2224	Instandhaltung			
2225	Sonstiger Sachaufwand	36 695,99	34 000,00	2 695,99
2226	Nicht finanzierungswirksamer Sachaufwand			

Gesundheit (Gruppe 5)

MVAG	Mittelverwendungs- und aufbringungsgruppen (1. und 2. Ebene)	RA 2023	VA 2023	RA - VA
223	Transferaufwand (laufende Transfers und Kapitaltransfers)	0,00	0,00	0,00
2231	Transferaufwand an Träger des öffentlichen Rechts			
2232	Transferaufwand an Beteiligungen			
2233	Transferaufwand an Unternehmen (mit Finanzunternehmen)			
2234	Transferaufwand an Haushalte und Organisationen ohne Erwerbscharakter			
2235	Transferaufwand an das Ausland			
2236	Investitions- und Tilgungszuschüsse zwischen Unternehmungen und Betrieben der Gebietskörperschaft und der Gebietskörperschaft			
2237	Nicht finanzierungswirksamer Transferaufwand			
224	Finanzaufwand	0,00	0,00	0,00
2241	Zinsen aus Finanzschulden, Finanzierungsleasing, Forderungskauf und derivativen Finanzinstrumenten mit Grundgeschäft			
2242	Zinsen und sonstige Aufwendungen aus derivativen Finanzinstrumenten ohne Grundgeschäft			
2243	Gewinnentnahmen von Unternehmungen und marktbestimmten Betrieben der Gebietskörperschaft (innerhalb der Gebietskörperschaft)			
2244	Sonstiger Finanzaufwand			
2245	Nicht finanzierungswirksamer Finanzaufwand			
22	Summe Aufwendungen	36 695,99	34 000,00	2 695,99
SA0	Saldo (0) Nettoergebnis (21 - 22)	-36 695,99	-34 000,00	-2 695,99
230	Entnahmen von Haushaltsrücklagen	0,00	0,00	0,00
2301	Entnahmen von Haushaltsrücklagen			
240	Zuweisung an Haushaltsrücklagen	0,00	0,00	0,00
2401	Zuweisung an Haushaltsrücklagen			
23	Summe Haushaltsrücklagen	0,00	0,00	0,00
SA00	Nettoergebnis nach Zuweisung und Entnahmen von Haushaltsrücklagen (Saldo 0 +/- SU23)	-36 695,99	-34 000,00	-2 695,99

Dienstleistungen (Gruppe 8)

MVAG	Mittelverwendungs- und aufbringungsgruppen (1. und 2. Ebene)	RA 2023	VA 2023	RA - VA
211	Erträge aus der operativen Verwaltungstätigkeit	3 231 281,77	3 258 500,00	-27 218,23
2111	Erträge aus eigenen Abgaben			
2112	Erträge aus Ertragsanteilen			
2113	Erträge aus Gebühren	2 762 661,27	2 734 000,00	28 661,27
2114	Erträge aus Leistungen	11 455,20	10 500,00	955,20
2115	Erträge aus Besitz und wirtschaftlicher Tätigkeit			
2116	Erträge aus Veräußerung und sonstige Erträge	457 165,30	514 000,00	-56 834,70
2117	Nicht finanzierungswirksame operative Erträge			
212	Erträge aus Transfers	3 208,04	4 000,00	-791,96
2121	Transferertrag von Trägern des öffentlichen Rechts	3 208,04	4 000,00	-791,96
2122	Transferertrag von Beteiligungen			
2123	Transferertrag von Unternehmen (mit Finanzunternehmen)			
2124	Transferertrag von Haushalten und Organisationen ohne Erwerbscharakter			
2125	Transferertrag vom Ausland			
2126	Investitions- und Tilgungszuschüsse zwischen Unternehmungen und Betrieben der Gebietskörperschaft und der Gebietskörperschaft			
2127	Nicht finanzierungswirksamer Transferertrag			
213	Finanzerträge	0,00	0,00	0,00
2131	Erträge aus Zinsen			
2132	Erträge aus Zinsen aus derivativen Finanzinstrumenten ohne Grundgeschäft			
2133	Erträge aus Gewinnentnahmen von marktbestimmten Betrieben			
2134	Sonstige Finanzerträge			
2135	Erträge aus Dividenden/Gewinnausschüttungen			
2136	Sonstige nicht finanzierungswirksame Finanzerträge			
21	Summe Erträge	3 234 489,81	3 262 500,00	-28 010,19
221	Personalaufwand	0,00	0,00	0,00
2211	Personalaufwand (Bezüge, Nebengeb., Mehrleistungen)			
2212	Gesetzlicher und freiwilliger Sozialaufwand			
2213	Sonstiger Personalaufwand			
2214	Nicht finanzierungswirksamer Personalaufwand			
222	Sachaufwand (ohne Transferaufwand)	2 871 100,79	2 770 500,00	100 600,79
2221	Gebrauchs- und Verbrauchsgüter, Handelswaren	59 710,83	69 900,00	-10 189,17
2222	Verwaltungs- und Betriebsaufwand	11 589,36	9 700,00	1 889,36
2223	Leasing- und Mietaufwand	28 212,34	27 300,00	912,34
2224	Instandhaltung	5 421,18	9 200,00	-3 778,82
2225	Sonstiger Sachaufwand	2 708 982,62	2 604 400,00	104 582,62
2226	Nicht finanzierungswirksamer Sachaufwand	57 184,46	50 000,00	7 184,46

Dienstleistungen (Gruppe 8)

MVAG	Mittelverwendungs- und aufbringungsgruppen (1. und 2. Ebene)	RA 2023	VA 2023	RA - VA
223	Transferaufwand (laufende Transfers und Kapitaltransfers)	37 351,00	37 800,00	-449,00
2231	Transferaufwand an Träger des öffentlichen Rechts			
2232	Transferaufwand an Beteiligungen			
2233	Transferaufwand an Unternehmen (mit Finanzunternehmen)			
2234	Transferaufwand an Haushalte und Organisationen ohne Erwerbscharakter	37 351,00	37 800,00	-449,00
2235	Transferaufwand an das Ausland			
2236	Investitions- und Tilgungszuschüsse zwischen Unternehmungen und Betrieben der Gebietskörperschaft und der Gebietskörperschaft			
2237	Nicht finanzierungswirksamer Transferaufwand			
224	Finanzaufwand	2 212,11	1 100,00	1 112,11
2241	Zinsen aus Finanzschulden, Finanzierungsleasing, Forderungskauf und derivativen Finanzinstrumenten mit Grundgeschäft	2 212,11	1 100,00	1 112,11
2242	Zinsen und sonstige Aufwendungen aus derivativen Finanzinstrumenten ohne Grundgeschäft			
2243	Gewinnentnahmen von Unternehmungen und marktbestimmten Betrieben der Gebietskörperschaft (innerhalb der Gebietskörperschaft)			
2244	Sonstiger Finanzaufwand			
2245	Nicht finanzierungswirksamer Finanzaufwand			
22	Summe Aufwendungen	2 910 663,90	2 809 400,00	101 263,90
SA0	Saldo (0) Nettoergebnis (21 - 22)	323 825,91	453 100,00	-129 274,09
230	Entnahmen von Haushaltsrücklagen	0,00	0,00	0,00
2301	Entnahmen von Haushaltsrücklagen			
240	Zuweisung an Haushaltsrücklagen	0,00	0,00	0,00
2401	Zuweisung an Haushaltsrücklagen			
23	Summe Haushaltsrücklagen	0,00	0,00	0,00
SA00	Nettoergebnis nach Zuweisung und Entnahmen von Haushaltsrücklagen (Saldo 0 +/- SU23)	323 825,91	453 100,00	-129 274,09

Finanzwirtschaft (Gruppe 9)

MVAG	Mittelverwendungs- und aufbringungsgruppen (1. und 2. Ebene)	RA 2023	VA 2023	RA - VA
211	Erträge aus der operativen Verwaltungstätigkeit	13 429,04	12 200,00	1 229,04
2111	Erträge aus eigenen Abgaben	3 157,79	2 000,00	1 157,79
2112	Erträge aus Ertragsanteilen			
2113	Erträge aus Gebühren			
2114	Erträge aus Leistungen	10 271,25	10 200,00	71,25
2115	Erträge aus Besitz und wirtschaftlicher Tätigkeit			
2116	Erträge aus Veräußerung und sonstige Erträge			
2117	Nicht finanzierungswirksame operative Erträge			
212	Erträge aus Transfers	0,00	0,00	0,00
2121	Transferertrag von Trägern des öffentlichen Rechts			
2122	Transferertrag von Beteiligungen			
2123	Transferertrag von Unternehmen (mit Finanzunternehmen)			
2124	Transferertrag von Haushalten und Organisationen ohne Erwerbscharakter			
2125	Transferertrag vom Ausland			
2126	Investitions- und Tilgungszuschüsse zwischen Unternehmungen und Betrieben der Gebietskörperschaft und der Gebietskörperschaft			
2127	Nicht finanzierungswirksamer Transferertrag			
213	Finanzerträge	5 992,29	200,00	5 792,29
2131	Erträge aus Zinsen	5 992,29	200,00	5 792,29
2132	Erträge aus Zinsen aus derivativen Finanzinstrumenten ohne Grundgeschäft			
2133	Erträge aus Gewinnentnahmen von marktbestimmten Betrieben			
2134	Sonstige Finanzerträge			
2135	Erträge aus Dividenden/Gewinnausschüttungen			
2136	Sonstige nicht finanzierungswirksame Finanzerträge			
21	Summe Erträge	19 421,33	12 400,00	7 021,33
221	Personalaufwand	0,00	0,00	0,00
2211	Personalaufwand (Bezüge, Nebengeb., Mehrleistungen)			
2212	Gesetzlicher und freiwilliger Sozialaufwand			
2213	Sonstiger Personalaufwand			
2214	Nicht finanzierungswirksamer Personalaufwand			
222	Sachaufwand (ohne Transferaufwand)	0,00	0,00	0,00
2221	Gebrauchs- und Verbrauchsgüter, Handelswaren			
2222	Verwaltungs- und Betriebsaufwand			
2223	Leasing- und Mietaufwand			
2224	Instandhaltung			
2225	Sonstiger Sachaufwand			
2226	Nicht finanzierungswirksamer Sachaufwand			

Finanzwirtschaft (Gruppe 9)

MVAG	Mittelverwendungs- und aufbringungsgruppen (1. und 2. Ebene)	RA 2023	VA 2023	RA - VA
223	Transferaufwand (laufende Transfers und Kapitaltransfers)	0,00	0,00	0,00
2231	Transferaufwand an Träger des öffentlichen Rechts			
2232	Transferaufwand an Beteiligungen			
2233	Transferaufwand an Unternehmen (mit Finanzunternehmen)			
2234	Transferaufwand an Haushalte und Organisationen ohne Erwerbscharakter			
2235	Transferaufwand an das Ausland			
2236	Investitions- und Tilgungszuschüsse zwischen Unternehmungen und Betrieben der Gebietskörperschaft und der Gebietskörperschaft			
2237	Nicht finanzierungswirksamer Transferaufwand			
224	Finanzaufwand	11 170,57	9 100,00	2 070,57
2241	Zinsen aus Finanzschulden, Finanzierungsleasing, Forderungskauf und derivativen Finanzinstrumenten mit Grundgeschäft			
2242	Zinsen und sonstige Aufwendungen aus derivativen Finanzinstrumenten ohne Grundgeschäft			
2243	Gewinnentnahmen von Unternehmungen und marktbestimmten Betrieben der Gebietskörperschaft (innerhalb der Gebietskörperschaft)			
2244	Sonstiger Finanzaufwand	11 170,57	9 100,00	2 070,57
2245	Nicht finanzierungswirksamer Finanzaufwand			
22	Summe Aufwendungen	11 170,57	9 100,00	2 070,57
SA0	Saldo (0) Nettoergebnis (21 - 22)	8 250,76	3 300,00	4 950,76
230	Entnahmen von Haushaltsrücklagen	0,00	0,00	0,00
2301	Entnahmen von Haushaltsrücklagen			
240	Zuweisung an Haushaltsrücklagen	0,00	0,00	0,00
2401	Zuweisung an Haushaltsrücklagen			
23	Summe Haushaltsrücklagen	0,00	0,00	0,00
SA00	Nettoergebnis nach Zuweisung und Entnahmen von Haushaltsrücklagen (Saldo 0 +/- SU23)	8 250,76	3 300,00	4 950,76

Finanzierungshaushalt Gesamt 1. Ebene (Anlage 1b)
- interne Vergütungen enthalten

MVAG	Mittelverwendungs- und aufbringungsgruppen (1. Ebene)	RA 2023	VA 2023	RA - VA
OPERATIVE GEBARUNG				
311	Einzahlungen aus der operativen Verwaltungstätigkeit	3 282 785,97	3 281 700,00	1 085,97
312	Einzahlungen aus Transfers (ohne Kapitaltransfers)	3 208,04	4 000,00	-791,96
313	Einzahlungen aus Finanzerträgen	5 992,29	200,00	5 792,29
31	Summe Einzahlungen operative Gebarung	3 291 986,30	3 285 900,00	6 086,30
321	Auszahlungen aus Personalaufwand	214 513,46	217 400,00	-2 886,54
322	Auszahlungen aus Sachaufwand (ohne Transferaufwand)	3 045 320,23	2 862 200,00	183 120,23
323	Auszahlungen aus Transfers (ohne Kapitaltransfers)	37 351,70	37 800,00	-448,30
324	Auszahlungen aus Finanzaufwand	13 382,68	10 200,00	3 182,68
32	Summe Auszahlungen operative Gebarung	3 310 568,07	3 127 600,00	182 968,07
SA1	Saldo (1) Geldfluss aus der Operativen Gebarung (31 – 32)	-18 581,77	158 300,00	-176 881,77
INVESTIVE GEBARUNG				
331	Einzahlungen aus der Investitionstätigkeit			
332	Einzahlungen aus der Rückzahlung von Darlehen sowie gewährten Vorschüssen			
333	Einzahlungen aus Kapitaltransfers			
33	Summe Einzahlungen investive Gebarung	0,00	0,00	0,00
341	Auszahlungen aus der Investitionstätigkeit	15 838,23	50 000,00	-34 161,77
342	Auszahlungen von gewährten Darlehen sowie gewährten Vorschüssen			
343	Auszahlungen aus Kapitaltransfers			
34	Summe Auszahlungen investive Gebarung	15 838,23	50 000,00	-34 161,77
SA2	Saldo (2) Geldfluss aus der Investiven Gebarung (33 – 34)	-15 838,23	-50 000,00	34 161,77
SA3	Saldo (3) Nettofinanzierungssaldo (Saldo 1 + Saldo 2)	-34 420,00	108 300,00	-142 720,00

MVAG	Mittelverwendungs- und aufbringungsgruppen (1. Ebene)	RA 2023	VA 2023	RA - VA
FINANZIERUNGSTÄTIGKEIT				
351	Einzahlungen aus der Aufnahme von Finanzschulden			
353	Einzahlungen infolge eines Kapitaltausch bei derivativen Finanzinstrumenten mit Grundgeschäft			
355	Einzahlungen aus dem Abgang von Finanzinstrumenten			
35	Summe Einzahlungen aus der Finanzierungstätigkeit	0,00	0,00	0,00
361	Auszahlungen aus der Tilgung von Finanzschulden	48 834,61	49 000,00	-165,39
363	Auszahlungen infolge eines Kapitaltausch bei derivativen Finanzinstrumenten mit Grundgeschäft			
365	Auszahlungen für den Erwerb von Finanzinstrumenten			
36	Summe Auszahlungen aus der Finanzierungstätigkeit	48 834,61	49 000,00	-165,39
SA4	Saldo (4) Geldfluss aus der Finanzierungstätigkeit (35 – 36)	-48 834,61	-49 000,00	165,39
SA5	Saldo (5) Geldfluss aus der voranschlagswirksamen Gebarung (Saldo 3 + Saldo 4)	-83 254,61	59 300,00	-142 554,61
411	Einzahlungen aus nicht voranschlagswirksamen Forderungen	3 541 517,94		
412	Einzahlungen aus nicht voranschlagswirksamen Verbindlichkeiten	991 195,05		
413	Einzahlungen aus der Aufnahme von zur Kassenstärkung eingegangenen Geldverbindlichkeiten (Barvorlagen)	0,00		
41	Summe Einzahlungen aus der nicht voranschlagswirksamen Gebarung	4 532 712,99		
421	Auszahlungen aus nicht voranschlagswirksamen Forderungen	3 506 774,31		
422	Auszahlungen aus nicht voranschlagswirksamen Verbindlichkeiten	988 373,72		
423	Auszahlungen zur Tilgung von zur Kassenstärkung eingegangenen Geldverbindlichkeiten (Barvorlagen)	0,00		
42	Summe Auszahlungen aus der nicht voranschlagswirksamen Gebarung	4 495 148,03		
SA6	Geldfluss aus der nicht voranschlagswirksamen Gebarung	37 564,96		
SA7	Veränderung an Liquiden Mitteln (Saldo 5 + Saldo 6)	-45 689,65		
	Anfangsbestand liquide Mittel (115 zum 31.12.2022)	329 906,75		
	Endbestand liquide Mittel (115 zum 31.12.2023)	284 217,10		
	davon Zahlungsmittelreserven (1152 zum 31.12.2023)	0,00		

Finanzierungshaushalt Gesamt 1. und 2. Ebene (Anlage 1b)
- interne Vergütungen enthalten

MVAG	Mittelverwendungs- und aufbringungsgruppen (1. und 2. Ebene)	RA 2023	VA 2023	RA - VA
311	Einzahlungen aus der operativen Verwaltungstätigkeit	3 282 785,97	3 281 700,00	1 085,97
3111	Einzahlungen aus eigenen Abgaben	3 270,85	2 000,00	1 270,85
3112	Einzahlungen aus Ertragsanteilen			
3113	Einzahlungen aus Gebühren	2 790 249,35	2 734 000,00	56 249,35
3114	Einzahlungen aus Leistungen	21 726,45	20 700,00	1 026,45
3115	Einzahlungen aus Besitz und wirtschaftlicher Tätigkeit	9 444,61	11 000,00	-1 555,39
3116	Einzahlungen aus Veräußerung von geringwertigen Wirtschaftsgütern (GWG) und sonstige Einzahlungen	458 094,71	514 000,00	-55 905,29
312	Einzahlungen aus Transfers (ohne Kapitaltransfers)	3 208,04	4 000,00	-791,96
3121	Transferzahlungen von Trägern des öffentlichen Rechts	3 208,04	4 000,00	-791,96
3122	Transferzahlungen von Beteiligungen			
3123	Transferzahlungen von Unternehmen (inkl. Finanzunternehmen)			
3124	Transferzahlungen von Haushalte und Organisationen ohne Erwerbscharakter			
3125	Transferzahlungen vom Ausland			
3126	Investitions- und Tilgungszuschüsse zwischen Unternehmungen und Betrieben der Gebietskörperschaft und der Gebietskörperschaft			
313	Einzahlungen aus Finanzerträgen	5 992,29	200,00	5 792,29
3131	Einzahlungen aus Zinserträgen	5 992,29	200,00	5 792,29
3133	Einzahlungen aus Gewinnentnahmen von marktbestimmten Betrieben			
3134	Sonstige Einzahlungen aus Finanzerträgen			
3135	Einzahlungen aus Dividenden/Gewinnausschüttungen			
31	Summe Einzahlungen operative Gebarung	3 291 986,30	3 285 900,00	6 086,30
321	Auszahlungen aus Personalaufwand	214 513,46	217 400,00	-2 886,54
3211	Auszahlungen für Personalaufwand Bezüge, Nebengebühren, und Mehrleistungsvergütungen)	172 787,80	172 700,00	87,80
3212	Auszahlungen für gesetzliche und freiwillige Sozialaufwendungen	41 725,66	44 700,00	-2 974,34
3213	Auszahlungen aus sonstigem Personalaufwand			
322	Auszahlungen aus Sachaufwand (ohne Transferaufwand)	3 045 320,23	2 862 200,00	183 120,23
3221	Auszahlungen für Gebrauchs- und Verbrauchsgüter, Handelswaren	63 226,72	76 000,00	-12 773,28
3222	Auszahlungen für Verwaltungs- und Betriebsaufwand	45 364,98	28 500,00	16 864,98
3223	Auszahlungen für Leasing- und Mietaufwand	84 157,27	81 600,00	2 557,27
3224	Auszahlungen für Instandhaltung	13 700,01	10 000,00	3 700,01
3225	Sonstige Auszahlungen aus Sachaufwand	2 838 871,25	2 666 100,00	172 771,25
323	Auszahlungen aus Transfers (ohne Kapitaltransfers)	37 351,70	37 800,00	-448,30
3231	Transferzahlungen an Träger des öffentlichen Rechts			
3232	Transferzahlungen an Beteiligungen			
3233	Transferzahlungen an Unternehmen (inkl. Finanzunternehmen)			
3234	Transferzahlungen an Haushalte und Organisationen ohne Erwerbscharakter	37 351,70	37 800,00	-448,30

MVAG	Mittelverwendungs- und aufbringungsgruppen (1. und 2. Ebene)	RA 2023	VA 2023	RA - VA
3235	Transferzahlungen an das Ausland			
3236	Investitions- und Tilgungszuschüsse zwischen Unternehmungen und Betrieben der Gebietskörperschaft und der Gebietskörperschaft			
324	Auszahlungen aus Finanzaufwand	13 382,68	10 200,00	3 182,68
3241	Auszahlungen für Zinsaufwand, für Finanzierungsleasing, für Forderungskauf, für Finanzschulden und derivative Finanzinstrumente	2 212,11	1 100,00	1 112,11
3242	Auszahlungen für Zinsen aus derivativen Finanzinstrumenten ohne Grundgeschäft			
3243	Auszahlung aus Gewinnentnahmen von marktbestimmten Betrieben			
3244	Sonstige Auszahlungen aus Finanzaufwendungen	11 170,57	9 100,00	2 070,57
32	Summe Auszahlungen operative Gebarung	3 310 568,07	3 127 600,00	182 968,07
SA1	Saldo (1) Geldfluss aus der Operativen Gebarung (31 – 32)	-18 581,77	158 300,00	-176 881,77
331	Einzahlungen aus der Investitionstätigkeit	0,00	0,00	0,00
3311	Einzahlungen aus der Veräußerung von immateriellem Vermögen			
3312	Einzahlungen aus der Veräußerung von Grundstücken und Grundstückseinrichtungen			
3313	Einzahlungen aus der Veräußerung von Gebäuden und Bauten			
3314	Einzahlungen aus der Veräußerung von technischen Anlagen, Fahrzeuge und Maschinen			
3315	Einzahlungen aus der Veräußerung von Amts-, Betriebs- und Geschäftsausstattung			
3316	Einzahlungen aus der Veräußerung von Kulturgütern			
3317	Einzahlungen aus der Veräußerung von Beteiligungen			
332	Einzahlungen aus der Rückzahlung von Darlehen sowie gewährten Vorschüssen	0,00	0,00	0,00
3321	Einzahlungen aus Darlehen an Träger des öffentlichen Rechts			
3322	Einzahlungen aus Darlehen an Beteiligungen			
3323	Einzahlungen aus Darlehen an Unternehmen und Haushalte			
3325	Einzahlungen aus Vorschüssen und Anzahlungen			
333	Einzahlungen aus Kapitaltransfers	0,00	0,00	0,00
3331	Kapitaltransferzahlungen von Trägern des öffentlichen Rechts			
3332	Kapitaltransferzahlungen von Beteiligungen			
3333	Kapitaltransferzahlungen von Unternehmen			
3334	Kapitaltransferzahlungen von Haushalten und Organisationen ohne Erwerbscharakter			
3335	Kapitaltransferzahlungen vom Ausland			
33	Summe Einzahlungen investive Gebarung	0,00	0,00	0,00
341	Auszahlungen aus der Investitionstätigkeit	15 838,23	50 000,00	-34 161,77
3411	Auszahlungen für den Erwerb von immateriellem Vermögen			
3412	Auszahlungen für den Erwerb von Grundstücken und Grundstückseinrichtungen			
3413	Auszahlungen für den Erwerb von Gebäuden und Bauten			
3414	Auszahlungen für den Erwerb von technischen Anlagen, Fahrzeuge und Maschinen	814,99	5 000,00	-4 185,01

MVAG	Mittelverwendungs- und aufbringungsgruppen (1. und 2. Ebene)	RA 2023	VA 2023	RA - VA
3415	Auszahlungen für den Erwerb von Amts-, Betriebs- und Geschäftsausstattung	15 023,24	45 000,00	-29 976,76
3416	Auszahlungen für den Erwerb von Kulturgütern			
3417	Auszahlungen für den Erwerb von Beteiligungen			
342	Auszahlungen von gewährten Darlehen sowie gewährten Vorschüssen	0,00	0,00	0,00
3421	Auszahlung von Darlehen an Träger des öffentlichen Rechts			
3422	Auszahlung von Darlehen an Beteiligungen			
3423	Auszahlung von Darlehen an Unternehmen und Haushalte			
3425	Auszahlungen von Vorschüssen und Anzahlungen			
343	Auszahlungen aus Kapitaltransfers	0,00	0,00	0,00
3431	Kapitaltransferzahlungen an Träger des öffentlichen Rechts			
3432	Kapitaltransferzahlungen an Beteiligungen			
3433	Kapitaltransferzahlungen an Unternehmen (Finanzunternehmen)			
3434	Kapitaltransferzahlungen an Haushalte und Organisationen ohne Erwerbscharakter			
3435	Kapitaltransferzahlungen an das Ausland			
34	Summe Auszahlungen investive Gebarung	15 838,23	50 000,00	-34 161,77
SA2	Saldo (2) Geldfluss aus der Investiven Gebarung (33 – 34)	-15 838,23	-50 000,00	34 161,77
SA3	Saldo (3) Nettofinanzierungssaldo (Saldo 1 + Saldo 2)	-34 420,00	108 300,00	-142 720,00
351	Einzahlungen aus der Aufnahme von Finanzschulden	0,00	0,00	0,00
3511	Einzahlungen aus empfangenen Darlehen von öffentlichen Körperschaften und Rechtsträgern			
3512	Einzahlungen aus empfangenen Darlehen von Beteiligungen			
3513	Einzahlungen aus empfangenen Darlehen von Unternehmen und privaten Haushalten			
3514	Einzahlungen aus Finanzschulden (Finanzunternehmen)			
353	Einzahlungen infolge eines Kapitaltausch bei derivativen Finanzinstrumenten mit Grundgeschäft	0,00	0,00	0,00
3530	Einzahlungen infolge eines Kapitaltausch bei derivativen Finanzinstrumenten mit Grundgeschäft			
355	Einzahlungen aus dem Abgang von Finanzinstrumenten	0,00	0,00	0,00
3550	Einzahlungen aus dem Abgang von Finanzinstrumenten			
35	Summe Einzahlungen aus der Finanzierungstätigkeit	0,00	0,00	0,00
361	Auszahlungen aus der Tilgung von Finanzschulden	48 834,61	49 000,00	-165,39
3611	Auszahlungen aus empfangenen Darlehen von öffentlichen Körperschaften und Rechtsträgern			
3612	Auszahlungen aus empfangenen Darlehen von Beteiligungen			
3613	Auszahlungen aus empfangenen Darlehen von Unternehmen und privaten Haushalten			
3614	Auszahlungen aus Finanzschulden	48 834,61	49 000,00	-165,39

MVAG	Mittelverwendungs- und aufbringungsgruppen (1. und 2. Ebene)	RA 2023	VA 2023	RA - VA
3615	Auszahlung aus der Rückzahlung von Leasingverbindlichkeiten			
363	Auszahlungen infolge eines Kapitaltausch bei derivativen Finanzinstrumenten mit Grundgeschäft	0,00	0,00	0,00
3630	Auszahlungen infolge eines Kapitaltausch bei derivativen Finanzinstrumenten mit Grundgeschäft			
365	Auszahlungen für den Erwerb von Finanzinstrumenten	0,00	0,00	0,00
3650	Auszahlungen für den Erwerb von Finanzinstrumenten			
36	Summe Auszahlungen aus der Finanzierungstätigkeit	48 834,61	49 000,00	-165,39
SA4	Saldo (4) Geldfluss aus der Finanzierungstätigkeit (35 – 36)	-48 834,61	-49 000,00	165,39
SA5	Saldo (5) Geldfluss aus der voranschlagswirksamen Gebarung (Saldo 3 + Saldo 4)	-83 254,61	59 300,00	-142 554,61
411	Einzahlungen aus nicht voranschlagswirksamen Forderungen	3 541 517,94		
4110	Einzahlungen aus nicht voranschlagswirksamen Forderungen	3 541 517,94		
412	Einzahlungen aus nicht voranschlagswirksamen Verbindlichkeiten	991 195,05		
4120	Einzahlungen aus nicht voranschlagswirksamen Verbindlichkeiten	991 195,05		
413	Einzahlungen aus der Aufnahme von zur Kassenstärkung eingegangenen Geldverbindlichkeiten (Barvorlagen)	0,00		
4130	Einzahlungen aus der Aufnahme von zur Kassenstärkung eingegangenen Geldverbindlichkeiten (Barvorlagen)			
41	Summe Einzahlungen aus der nicht voranschlagswirksamen Gebarung	4 532 712,99		
421	Auszahlungen aus nicht voranschlagswirksamen Forderungen	3 506 774,31		
4210	Auszahlungen aus nicht voranschlagswirksamen Forderungen	3 506 774,31		
422	Auszahlungen aus nicht voranschlagswirksamen Verbindlichkeiten	988 373,72		
4220	Auszahlungen aus nicht voranschlagswirksamen Verbindlichkeiten	988 373,72		
423	Auszahlungen zur Tilgung von zur Kassenstärkung eingegangenen Geldverbindlichkeiten (Barvorlagen)	0,00		
4230	Auszahlungen zur Tilgung von zur Kassenstärkung eingegangenen Geldverbindlichkeiten (Barvorlagen)			
42	Summe Auszahlungen aus der nicht voranschlagswirksamen Gebarung	4 495 148,03		
SA6	Geldfluss aus der nicht voranschlagswirksamen Gebarung	37 564,96		
SA7	Veränderung an Liquiden Mitteln (Saldo 5 + Saldo 6)	-45 689,65		
	Anfangsbestand liquide Mittel (115 zum 31.12.2022)	329 906,75		
	Endbestand liquide Mittel (115 zum 31.12.2023)	284 217,10		
	davon Zahlungsmittelreserven (1152 zum 31.12.2023)	0,00		

Finanzierungshaushalt Bereichsbudget 1. und 2. Ebene
(Anlage 1b)

Vertretungskörper und allgemeine Verwaltung (Gruppe 0)

MVAG	Mittelverwendungs- und aufbringungsgruppen (1. und 2. Ebene)	RA 2023	VA 2023	RA - VA
311	Einzahlungen aus der operativen Verwaltungstätigkeit	9 444,61	11 000,00	-1 555,39
3111	Einzahlungen aus eigenen Abgaben			
3112	Einzahlungen aus Ertragsanteilen			
3113	Einzahlungen aus Gebühren			
3114	Einzahlungen aus Leistungen			
3115	Einzahlungen aus Besitz und wirtschaftlicher Tätigkeit	9 444,61	11 000,00	-1 555,39
3116	Einzahlungen aus Veräußerung von geringwertigen Wirtschaftsgütern (GWG) und sonstige Einzahlungen			
312	Einzahlungen aus Transfers (ohne Kapitaltransfers)	0,00	0,00	0,00
3121	Transferzahlungen von Trägern des öffentlichen Rechts			
3122	Transferzahlungen von Beteiligten			
3123	Transferzahlungen von Unternehmen (inkl. Finanzunternehmen)			
3124	Transferzahlungen von Haushalte und Organisationen ohne Erwerbscharakter			
3125	Transferzahlungen vom Ausland			
3126	Investitions- und Tilgungszuschüsse zwischen Unternehmungen und Betrieben der Gebietskörperschaft und der Gebietskörperschaft			
313	Einzahlungen aus Finanzerträgen	0,00	0,00	0,00
3131	Einzahlungen aus Zinserträgen			
3133	Einzahlungen aus Gewinnentnahmen von marktbestimmten Betrieben			
3134	Sonstige Einzahlungen aus Finanzerträgen			
3135	Einzahlungen aus Dividenden/Gewinnausschüttungen			
31	Summe Einzahlungen operative Gebarung	9 444,61	11 000,00	-1 555,39
321	Auszahlungen aus Personalaufwand	214 513,46	217 400,00	-2 886,54
3211	Auszahlungen für Personalaufwand Bezüge, Nebengebühren, und Mehrleistungsvergütungen)	172 787,80	172 700,00	87,80
3212	Auszahlungen für gesetzliche und freiwillige Sozialaufwendungen	41 725,66	44 700,00	-2 974,34
3213	Auszahlungen aus sonstigem Personalaufwand			
322	Auszahlungen aus Sachaufwand (ohne Transferaufwand)	130 394,09	107 700,00	22 694,09
3221	Auszahlungen für Gebrauchs- und Verbrauchsgüter, Handelswaren	3 765,89	6 100,00	-2 334,11
3222	Auszahlungen für Verwaltungs- und Betriebsaufwand	31 747,72	18 800,00	12 947,72
3223	Auszahlungen für Leasing- und Mietaufwand	55 894,52	54 300,00	1 594,52
3224	Auszahlungen für Instandhaltung	8 426,90	800,00	7 626,90
3225	Sonstige Auszahlungen aus Sachaufwand	30 559,06	27 700,00	2 859,06
323	Auszahlungen aus Transfers (ohne Kapitaltransfers)	0,00	0,00	0,00
3231	Transferzahlungen an Träger des öffentlichen Rechts			
3232	Transferzahlungen an Beteiligten			
3233	Transferzahlungen an Unternehmen (inkl. Finanzunternehmen)			

Vertretungskörper und allgemeine Verwaltung (Gruppe 0)

MVAG	Mittelverwendungs- und aufbringungsgruppen (1. und 2. Ebene)	RA 2023	VA 2023	RA - VA
3234	Transferzahlungen an Haushalte und Organisationen ohne Erwerbscharakter			
3235	Transferzahlungen an das Ausland			
3236	Investitions- und Tilgungszuschüsse zwischen Unternehmungen und Betrieben der Gebietskörperschaft und der Gebietskörperschaft			
324	Auszahlungen aus Finanzaufwand	0,00	0,00	0,00
3241	Auszahlungen für Zinsaufwand, für Finanzierungsleasing, für Forderungskauf, für Finanzschulden und derivative Finanzinstrumente			
3242	Auszahlungen für Zinsen aus derivativen Finanzinstrumenten ohne Grundgeschäft			
3243	Auszahlung aus Gewinnentnahmen von marktbestimmten Betrieben			
3244	Sonstige Auszahlungen aus Finanzaufwendungen			
32	Summe Auszahlungen operative Gebarung	344 907,55	325 100,00	19 807,55
SA1	Saldo (1) Geldfluss aus der Operativen Gebarung (31 – 32)	-335 462,94	-314 100,00	-21 362,94
331	Einzahlungen aus der Investitionstätigkeit	0,00	0,00	0,00
3311	Einzahlungen aus der Veräußerung von immateriellem Vermögen			
3312	Einzahlungen aus der Veräußerung von Grundstücken und Grundstückeinrichtungen			
3313	Einzahlungen aus der Veräußerung von Gebäuden und Bauten			
3314	Einzahlungen aus der Veräußerung von technischen Anlagen, Fahrzeuge und Maschinen			
3315	Einzahlungen aus der Veräußerung von Amts-, Betriebs- und Geschäftsausstattung			
3316	Einzahlungen aus der Veräußerung von Kulturgütern			
3317	Einzahlungen aus der Veräußerung von Beteiligungen			
332	Einzahlungen aus der Rückzahlung von Darlehen sowie gewährten Vorschüssen	0,00	0,00	0,00
3321	Einzahlungen aus Darlehen an Träger des öffentlichen Rechts			
3322	Einzahlungen aus Darlehen an Beteiligungen			
3323	Einzahlungen aus Darlehen an Unternehmen und Haushalte			
3325	Einzahlungen aus Vorschüssen und Anzahlungen			
333	Einzahlungen aus Kapitaltransfers	0,00	0,00	0,00
3331	Kapitaltransferzahlungen von Trägern des öffentlichen Rechts			
3332	Kapitaltransferzahlungen von Beteiligungen			
3333	Kapitaltransferzahlungen von Unternehmen			
3334	Kapitaltransferzahlungen von Haushalten und Organisationen ohne Erwerbscharakter			
3335	Kapitaltransferzahlungen vom Ausland			
33	Summe Einzahlungen investive Gebarung	0,00	0,00	0,00
341	Auszahlungen aus der Investitionstätigkeit	858,23	10 000,00	-9 141,77
3411	Auszahlungen für den Erwerb von immateriellem Vermögen			

Vertretungskörper und allgemeine Verwaltung (Gruppe 0)

MVAG	Mittelverwendungs- und aufbringungsgruppen (1. und 2. Ebene)	RA 2023	VA 2023	RA - VA
3412	Auszahlungen für den Erwerb von Grundstücken und Grundstückseinrichtungen			
3413	Auszahlungen für den Erwerb von Gebäuden und Bauten			
3414	Auszahlungen für den Erwerb von technischen Anlagen, Fahrzeuge und Maschinen	814,99	5 000,00	-4 185,01
3415	Auszahlungen für den Erwerb von Amts-, Betriebs- und Geschäftsausstattung	43,24	5 000,00	-4 956,76
3416	Auszahlungen für den Erwerb von Kulturgütern			
3417	Auszahlungen für den Erwerb von Beteiligungen			
342	Auszahlungen von gewährten Darlehen sowie gewährten Vorschüssen	0,00	0,00	0,00
3421	Auszahlung von Darlehen an Träger des öffentlichen Rechts			
3422	Auszahlung von Darlehen an Beteiligungen			
3423	Auszahlung von Darlehen an Unternehmen und Haushalte			
3425	Auszahlungen von Vorschüssen und Anzahlungen			
343	Auszahlungen aus Kapitaltransfers	0,00	0,00	0,00
3431	Kapitaltransferzahlungen an Träger des öffentlichen Rechts			
3432	Kapitaltransferzahlungen an Beteiligungen			
3433	Kapitaltransferzahlungen an Unternehmen (Finanzunternehmen)			
3434	Kapitaltransferzahlungen an Haushalte und Organisationen ohne Erwerbscharakter			
3435	Kapitaltransferzahlungen an das Ausland			
34	Summe Auszahlungen investive Gebarung	858,23	10 000,00	-9 141,77
SA2	Saldo (2) Geldfluss aus der Investiven Gebarung (33 – 34)	-858,23	-10 000,00	9 141,77
SA3	Saldo (3) Nettofinanzierungssaldo (Saldo 1 + Saldo 2)	-336 321,17	-324 100,00	-12 221,17
351	Einzahlungen aus der Aufnahme von Finanzschulden	0,00	0,00	0,00
3511	Einzahlungen aus empfangenen Darlehen von öffentlichen Körperschaften und Rechtsträgern			
3512	Einzahlungen aus empfangenen Darlehen von Beteiligungen			
3513	Einzahlungen aus empfangenen Darlehen von Unternehmen und privaten Haushalten			
3514	Einzahlungen aus Finanzschulden (Finanzunternehmen)			
353	Einzahlungen infolge eines Kapitaltausch bei derivativen Finanzinstrumenten mit Grundgeschäft	0,00	0,00	0,00
3530	Einzahlungen infolge eines Kapitaltausch bei derivativen Finanzinstrumenten mit Grundgeschäft			
355	Einzahlungen aus dem Abgang von Finanzinstrumenten	0,00	0,00	0,00
3550	Einzahlungen aus dem Abgang von Finanzinstrumenten			
35	Summe Einzahlungen aus der Finanzierungstätigkeit	0,00	0,00	0,00
361	Auszahlungen aus der Tilgung von Finanzschulden	0,00	0,00	0,00

Vertretungskörper und allgemeine Verwaltung (Gruppe 0)

MVAG	Mittelverwendungs- und aufbringungsgruppen (1. und 2. Ebene)	RA 2023	VA 2023	RA - VA
3611	Auszahlungen aus empfangenen Darlehen von öffentlichen Körperschaften und Rechtsträgern			
3612	Auszahlungen aus empfangenen Darlehen von Beteiligungen			
3613	Auszahlungen aus empfangenen Darlehen von Unternehmen und privaten Haushalten			
3614	Auszahlungen aus Finanzschulden			
3615	Auszahlung aus der Rückzahlung von Leasingverbindlichkeiten			
363	Auszahlungen infolge eines Kapitaltausch bei derivativen Finanzinstrumenten mit Grundgeschäft	0,00	0,00	0,00
3630	Auszahlungen infolge eines Kapitaltausch bei derivativen Finanzinstrumenten mit Grundgeschäft			
365	Auszahlungen für den Erwerb von Finanzinstrumenten	0,00	0,00	0,00
3650	Auszahlungen für den Erwerb von Finanzinstrumenten			
36	Summe Auszahlungen aus der Finanzierungstätigkeit	0,00	0,00	0,00
SA4	Saldo (4) Geldfluss aus der Finanzierungstätigkeit (35 – 36)	0,00	0,00	0,00
SA5	Saldo (5) Geldfluss aus der voranschlagswirksamen Gebarung (Saldo 3 + Saldo 4)	-336 321,17	-324 100,00	-12 221,17

Gesundheit (Gruppe 5)

MVAG	Mittelverwendungs- und aufbringungsgruppen (1. und 2. Ebene)	RA 2023	VA 2023	RA - VA
311	Einzahlungen aus der operativen Verwaltungstätigkeit	0,00	0,00	0,00
3111	Einzahlungen aus eigenen Abgaben			
3112	Einzahlungen aus Ertragsanteilen			
3113	Einzahlungen aus Gebühren			
3114	Einzahlungen aus Leistungen			
3115	Einzahlungen aus Besitz und wirtschaftlicher Tätigkeit			
3116	Einzahlungen aus Veräußerung von geringwertigen Wirtschaftsgütern (GWG) und sonstige Einzahlungen			
312	Einzahlungen aus Transfers (ohne Kapitaltransfers)	0,00	0,00	0,00
3121	Transferzahlungen von Trägern des öffentlichen Rechts			
3122	Transferzahlungen von Beteiligten			
3123	Transferzahlungen von Unternehmen (inkl. Finanzunternehmen)			
3124	Transferzahlungen von Haushalte und Organisationen ohne Erwerbscharakter			
3125	Transferzahlungen vom Ausland			
3126	Investitions- und Tilgungszuschüsse zwischen Unternehmungen und Betrieben der Gebietskörperschaft und der Gebietskörperschaft			
313	Einzahlungen aus Finanzerträgen	0,00	0,00	0,00
3131	Einzahlungen aus Zinserträgen			
3133	Einzahlungen aus Gewinnentnahmen von marktbestimmten Betrieben			
3134	Sonstige Einzahlungen aus Finanzerträgen			
3135	Einzahlungen aus Dividenden/Gewinnausschüttungen			
31	Summe Einzahlungen operative Gebarung	0,00	0,00	0,00
321	Auszahlungen aus Personalaufwand	0,00	0,00	0,00
3211	Auszahlungen für Personalaufwand Bezüge, Nebengebühren, und Mehrleistungsvergütungen)			
3212	Auszahlungen für gesetzliche und freiwillige Sozialaufwendungen			
3213	Auszahlungen aus sonstigem Personalaufwand			
322	Auszahlungen aus Sachaufwand (ohne Transferaufwand)	36 387,99	34 000,00	2 387,99
3221	Auszahlungen für Gebrauchs- und Verbrauchsgüter, Handelswaren			
3222	Auszahlungen für Verwaltungs- und Betriebsaufwand			
3223	Auszahlungen für Leasing- und Mietaufwand			
3224	Auszahlungen für Instandhaltung			
3225	Sonstige Auszahlungen aus Sachaufwand	36 387,99	34 000,00	2 387,99
323	Auszahlungen aus Transfers (ohne Kapitaltransfers)	0,00	0,00	0,00
3231	Transferzahlungen an Träger des öffentlichen Rechts			
3232	Transferzahlungen an Beteiligten			
3233	Transferzahlungen an Unternehmen (inkl. Finanzunternehmen)			

Gesundheit (Gruppe 5)

MVAG	Mittelverwendungs- und aufbringungsgruppen (1. und 2. Ebene)	RA 2023	VA 2023	RA - VA
3234	Transferzahlungen an Haushalte und Organisationen ohne Erwerbscharakter			
3235	Transferzahlungen an das Ausland			
3236	Investitions- und Tilgungszuschüsse zwischen Unternehmungen und Betrieben der Gebietskörperschaft und der Gebietskörperschaft			
324	Auszahlungen aus Finanzaufwand	0,00	0,00	0,00
3241	Auszahlungen für Zinsaufwand, für Finanzierungsleasing, für Forderungskauf, für Finanzschulden und derivative Finanzinstrumente			
3242	Auszahlungen für Zinsen aus derivativen Finanzinstrumenten ohne Grundgeschäft			
3243	Auszahlung aus Gewinnentnahmen von marktbestimmten Betrieben			
3244	Sonstige Auszahlungen aus Finanzaufwendungen			
32	Summe Auszahlungen operative Gebarung	36 387,99	34 000,00	2 387,99
SA1	Saldo (1) Geldfluss aus der Operativen Gebarung (31 – 32)	-36 387,99	-34 000,00	-2 387,99
331	Einzahlungen aus der Investitionstätigkeit	0,00	0,00	0,00
3311	Einzahlungen aus der Veräußerung von immateriellem Vermögen			
3312	Einzahlungen aus der Veräußerung von Grundstücken und Grundstückeinrichtungen			
3313	Einzahlungen aus der Veräußerung von Gebäuden und Bauten			
3314	Einzahlungen aus der Veräußerung von technischen Anlagen, Fahrzeuge und Maschinen			
3315	Einzahlungen aus der Veräußerung von Amts-, Betriebs- und Geschäftsausstattung			
3316	Einzahlungen aus der Veräußerung von Kulturgütern			
3317	Einzahlungen aus der Veräußerung von Beteiligungen			
332	Einzahlungen aus der Rückzahlung von Darlehen sowie gewährten Vorschüssen	0,00	0,00	0,00
3321	Einzahlungen aus Darlehen an Träger des öffentlichen Rechts			
3322	Einzahlungen aus Darlehen an Beteiligungen			
3323	Einzahlungen aus Darlehen an Unternehmen und Haushalte			
3325	Einzahlungen aus Vorschüssen und Anzahlungen			
333	Einzahlungen aus Kapitaltransfers	0,00	0,00	0,00
3331	Kapitaltransferzahlungen von Trägern des öffentlichen Rechts			
3332	Kapitaltransferzahlungen von Beteiligungen			
3333	Kapitaltransferzahlungen von Unternehmen			
3334	Kapitaltransferzahlungen von Haushalten und Organisationen ohne Erwerbscharakter			
3335	Kapitaltransferzahlungen vom Ausland			
33	Summe Einzahlungen investive Gebarung	0,00	0,00	0,00
341	Auszahlungen aus der Investitionstätigkeit	0,00	0,00	0,00
3411	Auszahlungen für den Erwerb von immateriellem Vermögen			

Gesundheit (Gruppe 5)

MVAG	Mittelverwendungs- und aufbringungsgruppen (1. und 2. Ebene)	RA 2023	VA 2023	RA - VA
3412	Auszahlungen für den Erwerb von Grundstücken und Grundstückseinrichtungen			
3413	Auszahlungen für den Erwerb von Gebäuden und Bauten			
3414	Auszahlungen für den Erwerb von technischen Anlagen, Fahrzeuge und Maschinen			
3415	Auszahlungen für den Erwerb von Amts-, Betriebs- und Geschäftsausstattung			
3416	Auszahlungen für den Erwerb von Kulturgütern			
3417	Auszahlungen für den Erwerb von Beteiligungen			
342	Auszahlungen von gewährten Darlehen sowie gewährten Vorschüssen	0,00	0,00	0,00
3421	Auszahlung von Darlehen an Träger des öffentlichen Rechts			
3422	Auszahlung von Darlehen an Beteiligungen			
3423	Auszahlung von Darlehen an Unternehmen und Haushalte			
3425	Auszahlungen von Vorschüssen und Anzahlungen			
343	Auszahlungen aus Kapitaltransfers	0,00	0,00	0,00
3431	Kapitaltransferzahlungen an Träger des öffentlichen Rechts			
3432	Kapitaltransferzahlungen an Beteiligungen			
3433	Kapitaltransferzahlungen an Unternehmen (Finanzunternehmen)			
3434	Kapitaltransferzahlungen an Haushalte und Organisationen ohne Erwerbscharakter			
3435	Kapitaltransferzahlungen an das Ausland			
34	Summe Auszahlungen investive Gebarung	0,00	0,00	0,00
SA2	Saldo (2) Geldfluss aus der Investiven Gebarung (33 – 34)	0,00	0,00	0,00
SA3	Saldo (3) Nettofinanzierungssaldo (Saldo 1 + Saldo 2)	-36 387,99	-34 000,00	-2 387,99
351	Einzahlungen aus der Aufnahme von Finanzschulden	0,00	0,00	0,00
3511	Einzahlungen aus empfangenen Darlehen von öffentlichen Körperschaften und Rechtsträgern			
3512	Einzahlungen aus empfangenen Darlehen von Beteiligungen			
3513	Einzahlungen aus empfangenen Darlehen von Unternehmen und privaten Haushalten			
3514	Einzahlungen aus Finanzschulden (Finanzunternehmen)			
353	Einzahlungen infolge eines Kapitaltausch bei derivativen Finanzinstrumenten mit Grundgeschäft	0,00	0,00	0,00
3530	Einzahlungen infolge eines Kapitaltausch bei derivativen Finanzinstrumenten mit Grundgeschäft			
355	Einzahlungen aus dem Abgang von Finanzinstrumenten	0,00	0,00	0,00
3550	Einzahlungen aus dem Abgang von Finanzinstrumenten			
35	Summe Einzahlungen aus der Finanzierungstätigkeit	0,00	0,00	0,00
361	Auszahlungen aus der Tilgung von Finanzschulden	0,00	0,00	0,00

Gesundheit (Gruppe 5)

MVAG	Mittelverwendungs- und aufbringungsgruppen (1. und 2. Ebene)	RA 2023	VA 2023	RA - VA
3611	Auszahlungen aus empfangenen Darlehen von öffentlichen Körperschaften und Rechtsträgern			
3612	Auszahlungen aus empfangenen Darlehen von Beteiligungen			
3613	Auszahlungen aus empfangenen Darlehen von Unternehmen und privaten Haushalten			
3614	Auszahlungen aus Finanzschulden			
3615	Auszahlung aus der Rückzahlung von Leasingverbindlichkeiten			
363	Auszahlungen infolge eines Kapitaltausch bei derivativen Finanzinstrumenten mit Grundgeschäft	0,00	0,00	0,00
3630	Auszahlungen infolge eines Kapitaltausch bei derivativen Finanzinstrumenten mit Grundgeschäft			
365	Auszahlungen für den Erwerb von Finanzinstrumenten	0,00	0,00	0,00
3650	Auszahlungen für den Erwerb von Finanzinstrumenten			
36	Summe Auszahlungen aus der Finanzierungstätigkeit	0,00	0,00	0,00
SA4	Saldo (4) Geldfluss aus der Finanzierungstätigkeit (35 – 36)	0,00	0,00	0,00
SA5	Saldo (5) Geldfluss aus der voranschlagswirksamen Gebarung (Saldo 3 + Saldo 4)	-36 387,99	-34 000,00	-2 387,99

Dienstleistungen (Gruppe 8)

MVAG	Mittelverwendungs- und aufbringungsgruppen (1. und 2. Ebene)	RA 2023	VA 2023	RA - VA
311	Einzahlungen aus der operativen Verwaltungstätigkeit	3 259 799,26	3 258 500,00	1 299,26
3111	Einzahlungen aus eigenen Abgaben			
3112	Einzahlungen aus Ertragsanteilen			
3113	Einzahlungen aus Gebühren	2 790 249,35	2 734 000,00	56 249,35
3114	Einzahlungen aus Leistungen	11 455,20	10 500,00	955,20
3115	Einzahlungen aus Besitz und wirtschaftlicher Tätigkeit			
3116	Einzahlungen aus Veräußerung von geringwertigen Wirtschaftsgütern (GWG) und sonstige Einzahlungen	458 094,71	514 000,00	-55 905,29
312	Einzahlungen aus Transfers (ohne Kapitaltransfers)	3 208,04	4 000,00	-791,96
3121	Transferzahlungen von Trägern des öffentlichen Rechts	3 208,04	4 000,00	-791,96
3122	Transferzahlungen von Beteiligten			
3123	Transferzahlungen von Unternehmen (inkl. Finanzunternehmen)			
3124	Transferzahlungen von Haushalte und Organisationen ohne Erwerbscharakter			
3125	Transferzahlungen vom Ausland			
3126	Investitions- und Tilgungszuschüsse zwischen Unternehmungen und Betrieben der Gebietskörperschaft und der Gebietskörperschaft			
313	Einzahlungen aus Finanzerträgen	0,00	0,00	0,00
3131	Einzahlungen aus Zinserträgen			
3133	Einzahlungen aus Gewinnentnahmen von marktbestimmten Betrieben			
3134	Sonstige Einzahlungen aus Finanzerträgen			
3135	Einzahlungen aus Dividenden/Gewinnausschüttungen			
31	Summe Einzahlungen operative Gebarung	3 263 007,30	3 262 500,00	507,30
321	Auszahlungen aus Personalaufwand	0,00	0,00	0,00
3211	Auszahlungen für Personalaufwand Bezüge, Nebengebühren, und Mehrleistungsvergütungen)			
3212	Auszahlungen für gesetzliche und freiwillige Sozialaufwendungen			
3213	Auszahlungen aus sonstigem Personalaufwand			
322	Auszahlungen aus Sachaufwand (ohne Transferaufwand)	2 878 538,15	2 720 500,00	158 038,15
3221	Auszahlungen für Gebrauchs- und Verbrauchsgüter, Handelswaren	59 460,83	69 900,00	-10 439,17
3222	Auszahlungen für Verwaltungs- und Betriebsaufwand	13 617,26	9 700,00	3 917,26
3223	Auszahlungen für Leasing- und Mietaufwand	28 262,75	27 300,00	962,75
3224	Auszahlungen für Instandhaltung	5 273,11	9 200,00	-3 926,89
3225	Sonstige Auszahlungen aus Sachaufwand	2 771 924,20	2 604 400,00	167 524,20
323	Auszahlungen aus Transfers (ohne Kapitaltransfers)	37 351,70	37 800,00	-448,30
3231	Transferzahlungen an Träger des öffentlichen Rechts			
3232	Transferzahlungen an Beteiligten			
3233	Transferzahlungen an Unternehmen (inkl. Finanzunternehmen)			

Dienstleistungen (Gruppe 8)

MVAG	Mittelverwendungs- und aufbringungsgruppen (1. und 2. Ebene)	RA 2023	VA 2023	RA - VA
3234	Transferzahlungen an Haushalte und Organisationen ohne Erwerbscharakter	37 351,70	37 800,00	-448,30
3235	Transferzahlungen an das Ausland			
3236	Investitions- und Tilgungszuschüsse zwischen Unternehmungen und Betrieben der Gebietskörperschaft und der Gebietskörperschaft			
324	Auszahlungen aus Finanzaufwand	2 212,11	1 100,00	1 112,11
3241	Auszahlungen für Zinsaufwand, für Finanzierungsleasing, für Forderungskauf, für Finanzschulden und derivative Finanzinstrumente	2 212,11	1 100,00	1 112,11
3242	Auszahlungen für Zinsen aus derivativen Finanzinstrumenten ohne Grundgeschäft			
3243	Auszahlung aus Gewinnentnahmen von marktbestimmten Betrieben			
3244	Sonstige Auszahlungen aus Finanzaufwendungen			
32	Summe Auszahlungen operative Gebarung	2 918 101,96	2 759 400,00	158 701,96
SA1	Saldo (1) Geldfluss aus der Operativen Gebarung (31 – 32)	344 905,34	503 100,00	-158 194,66
331	Einzahlungen aus der Investitionstätigkeit	0,00	0,00	0,00
3311	Einzahlungen aus der Veräußerung von immateriellem Vermögen			
3312	Einzahlungen aus der Veräußerung von Grundstücken und Grundstückeinrichtungen			
3313	Einzahlungen aus der Veräußerung von Gebäuden und Bauten			
3314	Einzahlungen aus der Veräußerung von technischen Anlagen, Fahrzeuge und Maschinen			
3315	Einzahlungen aus der Veräußerung von Amts-, Betriebs- und Geschäftsausstattung			
3316	Einzahlungen aus der Veräußerung von Kulturgütern			
3317	Einzahlungen aus der Veräußerung von Beteiligungen			
332	Einzahlungen aus der Rückzahlung von Darlehen sowie gewährten Vorschüssen	0,00	0,00	0,00
3321	Einzahlungen aus Darlehen an Träger des öffentlichen Rechts			
3322	Einzahlungen aus Darlehen an Beteiligungen			
3323	Einzahlungen aus Darlehen an Unternehmen und Haushalte			
3325	Einzahlungen aus Vorschüssen und Anzahlungen			
333	Einzahlungen aus Kapitaltransfers	0,00	0,00	0,00
3331	Kapitaltransferzahlungen von Trägern des öffentlichen Rechts			
3332	Kapitaltransferzahlungen von Beteiligungen			
3333	Kapitaltransferzahlungen von Unternehmen			
3334	Kapitaltransferzahlungen von Haushalten und Organisationen ohne Erwerbscharakter			
3335	Kapitaltransferzahlungen vom Ausland			
33	Summe Einzahlungen investive Gebarung	0,00	0,00	0,00
341	Auszahlungen aus der Investitionstätigkeit	14 980,00	40 000,00	-25 020,00
3411	Auszahlungen für den Erwerb von immateriellem Vermögen			

Dienstleistungen (Gruppe 8)

MVAG	Mittelverwendungs- und aufbringungsgruppen (1. und 2. Ebene)	RA 2023	VA 2023	RA - VA
3412	Auszahlungen für den Erwerb von Grundstücken und Grundstückseinrichtungen			
3413	Auszahlungen für den Erwerb von Gebäuden und Bauten			
3414	Auszahlungen für den Erwerb von technischen Anlagen, Fahrzeuge und Maschinen			
3415	Auszahlungen für den Erwerb von Amts-, Betriebs- und Geschäftsausstattung	14 980,00	40 000,00	-25 020,00
3416	Auszahlungen für den Erwerb von Kulturgütern			
3417	Auszahlungen für den Erwerb von Beteiligungen			
342	Auszahlungen von gewährten Darlehen sowie gewährten Vorschüssen	0,00	0,00	0,00
3421	Auszahlung von Darlehen an Träger des öffentlichen Rechts			
3422	Auszahlung von Darlehen an Beteiligungen			
3423	Auszahlung von Darlehen an Unternehmen und Haushalte			
3425	Auszahlungen von Vorschüssen und Anzahlungen			
343	Auszahlungen aus Kapitaltransfers	0,00	0,00	0,00
3431	Kapitaltransferzahlungen an Träger des öffentlichen Rechts			
3432	Kapitaltransferzahlungen an Beteiligungen			
3433	Kapitaltransferzahlungen an Unternehmen (Finanzunternehmen)			
3434	Kapitaltransferzahlungen an Haushalte und Organisationen ohne Erwerbscharakter			
3435	Kapitaltransferzahlungen an das Ausland			
34	Summe Auszahlungen investive Gebarung	14 980,00	40 000,00	-25 020,00
SA2	Saldo (2) Geldfluss aus der Investiven Gebarung (33 – 34)	-14 980,00	-40 000,00	25 020,00
SA3	Saldo (3) Nettofinanzierungssaldo (Saldo 1 + Saldo 2)	329 925,34	463 100,00	-133 174,66
351	Einzahlungen aus der Aufnahme von Finanzschulden	0,00	0,00	0,00
3511	Einzahlungen aus empfangenen Darlehen von öffentlichen Körperschaften und Rechtsträgern			
3512	Einzahlungen aus empfangenen Darlehen von Beteiligungen			
3513	Einzahlungen aus empfangenen Darlehen von Unternehmen und privaten Haushalten			
3514	Einzahlungen aus Finanzschulden (Finanzunternehmen)			
353	Einzahlungen infolge eines Kapitaltausch bei derivativen Finanzinstrumenten mit Grundgeschäft	0,00	0,00	0,00
3530	Einzahlungen infolge eines Kapitaltausch bei derivativen Finanzinstrumenten mit Grundgeschäft			
355	Einzahlungen aus dem Abgang von Finanzinstrumenten	0,00	0,00	0,00
3550	Einzahlungen aus dem Abgang von Finanzinstrumenten			
35	Summe Einzahlungen aus der Finanzierungstätigkeit	0,00	0,00	0,00
361	Auszahlungen aus der Tilgung von Finanzschulden	48 834,61	49 000,00	-165,39

Dienstleistungen (Gruppe 8)

MVAG	Mittelverwendungs- und aufbringungsgruppen (1. und 2. Ebene)	RA 2023	VA 2023	RA - VA
3611	Auszahlungen aus empfangenen Darlehen von öffentlichen Körperschaften und Rechtsträgern			
3612	Auszahlungen aus empfangenen Darlehen von Beteiligungen			
3613	Auszahlungen aus empfangenen Darlehen von Unternehmen und privaten Haushalten			
3614	Auszahlungen aus Finanzschulden	48 834,61	49 000,00	-165,39
3615	Auszahlung aus der Rückzahlung von Leasingverbindlichkeiten			
363	Auszahlungen infolge eines Kapitaltausch bei derivativen Finanzinstrumenten mit Grundgeschäft	0,00	0,00	0,00
3630	Auszahlungen infolge eines Kapitaltausch bei derivativen Finanzinstrumenten mit Grundgeschäft			
365	Auszahlungen für den Erwerb von Finanzinstrumenten	0,00	0,00	0,00
3650	Auszahlungen für den Erwerb von Finanzinstrumenten			
36	Summe Auszahlungen aus der Finanzierungstätigkeit	48 834,61	49 000,00	-165,39
SA4	Saldo (4) Geldfluss aus der Finanzierungstätigkeit (35 – 36)	-48 834,61	-49 000,00	165,39
SA5	Saldo (5) Geldfluss aus der voranschlagswirksamen Gebarung (Saldo 3 + Saldo 4)	281 090,73	414 100,00	-133 009,27

Finanzwirtschaft (Gruppe 9)

MVAG	Mittelverwendungs- und aufbringungsgruppen (1. und 2. Ebene)	RA 2023	VA 2023	RA - VA
311	Einzahlungen aus der operativen Verwaltungstätigkeit	13 542,10	12 200,00	1 342,10
3111	Einzahlungen aus eigenen Abgaben	3 270,85	2 000,00	1 270,85
3112	Einzahlungen aus Ertragsanteilen			
3113	Einzahlungen aus Gebühren			
3114	Einzahlungen aus Leistungen	10 271,25	10 200,00	71,25
3115	Einzahlungen aus Besitz und wirtschaftlicher Tätigkeit			
3116	Einzahlungen aus Veräußerung von geringwertigen Wirtschaftsgütern (GWG) und sonstige Einzahlungen			
312	Einzahlungen aus Transfers (ohne Kapitaltransfers)	0,00	0,00	0,00
3121	Transferzahlungen von Trägern des öffentlichen Rechts			
3122	Transferzahlungen von Beteiligten			
3123	Transferzahlungen von Unternehmen (inkl. Finanzunternehmen)			
3124	Transferzahlungen von Haushalte und Organisationen ohne Erwerbscharakter			
3125	Transferzahlungen vom Ausland			
3126	Investitions- und Tilgungszuschüsse zwischen Unternehmungen und Betrieben der Gebietskörperschaft und der Gebietskörperschaft			
313	Einzahlungen aus Finanzerträgen	5 992,29	200,00	5 792,29
3131	Einzahlungen aus Zinserträgen	5 992,29	200,00	5 792,29
3133	Einzahlungen aus Gewinnentnahmen von marktbestimmten Betrieben			
3134	Sonstige Einzahlungen aus Finanzerträgen			
3135	Einzahlungen aus Dividenden/Gewinnausschüttungen			
31	Summe Einzahlungen operative Gebarung	19 534,39	12 400,00	7 134,39
321	Auszahlungen aus Personalaufwand	0,00	0,00	0,00
3211	Auszahlungen für Personalaufwand Bezüge, Nebengebühren, und Mehrleistungsvergütungen)			
3212	Auszahlungen für gesetzliche und freiwillige Sozialaufwendungen			
3213	Auszahlungen aus sonstigem Personalaufwand			
322	Auszahlungen aus Sachaufwand (ohne Transferaufwand)	0,00	0,00	0,00
3221	Auszahlungen für Gebrauchs- und Verbrauchsgüter, Handelswaren			
3222	Auszahlungen für Verwaltungs- und Betriebsaufwand			
3223	Auszahlungen für Leasing- und Mietaufwand			
3224	Auszahlungen für Instandhaltung			
3225	Sonstige Auszahlungen aus Sachaufwand			
323	Auszahlungen aus Transfers (ohne Kapitaltransfers)	0,00	0,00	0,00
3231	Transferzahlungen an Träger des öffentlichen Rechts			
3232	Transferzahlungen an Beteiligten			
3233	Transferzahlungen an Unternehmen (inkl. Finanzunternehmen)			

Finanzwirtschaft (Gruppe 9)

MVAG	Mittelverwendungs- und aufbringungsgruppen (1. und 2. Ebene)	RA 2023	VA 2023	RA - VA
3234	Transferzahlungen an Haushalte und Organisationen ohne Erwerbscharakter			
3235	Transferzahlungen an das Ausland			
3236	Investitions- und Tilgungszuschüsse zwischen Unternehmungen und Betrieben der Gebietskörperschaft und der Gebietskörperschaft			
324	Auszahlungen aus Finanzaufwand	11 170,57	9 100,00	2 070,57
3241	Auszahlungen für Zinsaufwand, für Finanzierungsleasing, für Forderungskauf, für Finanzschulden und derivative Finanzinstrumente			
3242	Auszahlungen für Zinsen aus derivativen Finanzinstrumenten ohne Grundgeschäft			
3243	Auszahlung aus Gewinnentnahmen von marktbestimmten Betrieben			
3244	Sonstige Auszahlungen aus Finanzaufwendungen	11 170,57	9 100,00	2 070,57
32	Summe Auszahlungen operative Gebarung	11 170,57	9 100,00	2 070,57
SA1	Saldo (1) Geldfluss aus der Operativen Gebarung (31 – 32)	8 363,82	3 300,00	5 063,82
331	Einzahlungen aus der Investitionstätigkeit	0,00	0,00	0,00
3311	Einzahlungen aus der Veräußerung von immateriellem Vermögen			
3312	Einzahlungen aus der Veräußerung von Grundstücken und Grundstückeinrichtungen			
3313	Einzahlungen aus der Veräußerung von Gebäuden und Bauten			
3314	Einzahlungen aus der Veräußerung von technischen Anlagen, Fahrzeuge und Maschinen			
3315	Einzahlungen aus der Veräußerung von Amts-, Betriebs- und Geschäftsausstattung			
3316	Einzahlungen aus der Veräußerung von Kulturgütern			
3317	Einzahlungen aus der Veräußerung von Beteiligungen			
332	Einzahlungen aus der Rückzahlung von Darlehen sowie gewährten Vorschüssen	0,00	0,00	0,00
3321	Einzahlungen aus Darlehen an Träger des öffentlichen Rechts			
3322	Einzahlungen aus Darlehen an Beteiligungen			
3323	Einzahlungen aus Darlehen an Unternehmen und Haushalte			
3325	Einzahlungen aus Vorschüssen und Anzahlungen			
333	Einzahlungen aus Kapitaltransfers	0,00	0,00	0,00
3331	Kapitaltransferzahlungen von Trägern des öffentlichen Rechts			
3332	Kapitaltransferzahlungen von Beteiligungen			
3333	Kapitaltransferzahlungen von Unternehmen			
3334	Kapitaltransferzahlungen von Haushalten und Organisationen ohne Erwerbscharakter			
3335	Kapitaltransferzahlungen vom Ausland			
33	Summe Einzahlungen investive Gebarung	0,00	0,00	0,00
341	Auszahlungen aus der Investitionstätigkeit	0,00	0,00	0,00
3411	Auszahlungen für den Erwerb von immateriellem Vermögen			

Finanzwirtschaft (Gruppe 9)

MVAG	Mittelverwendungs- und aufbringungsgruppen (1. und 2. Ebene)	RA 2023	VA 2023	RA - VA
3412	Auszahlungen für den Erwerb von Grundstücken und Grundstückseinrichtungen			
3413	Auszahlungen für den Erwerb von Gebäuden und Bauten			
3414	Auszahlungen für den Erwerb von technischen Anlagen, Fahrzeuge und Maschinen			
3415	Auszahlungen für den Erwerb von Amts-, Betriebs- und Geschäftsausstattung			
3416	Auszahlungen für den Erwerb von Kulturgütern			
3417	Auszahlungen für den Erwerb von Beteiligungen			
342	Auszahlungen von gewährten Darlehen sowie gewährten Vorschüssen	0,00	0,00	0,00
3421	Auszahlung von Darlehen an Träger des öffentlichen Rechts			
3422	Auszahlung von Darlehen an Beteiligungen			
3423	Auszahlung von Darlehen an Unternehmen und Haushalte			
3425	Auszahlungen von Vorschüssen und Anzahlungen			
343	Auszahlungen aus Kapitaltransfers	0,00	0,00	0,00
3431	Kapitaltransferzahlungen an Träger des öffentlichen Rechts			
3432	Kapitaltransferzahlungen an Beteiligungen			
3433	Kapitaltransferzahlungen an Unternehmen (Finanzunternehmen)			
3434	Kapitaltransferzahlungen an Haushalte und Organisationen ohne Erwerbscharakter			
3435	Kapitaltransferzahlungen an das Ausland			
34	Summe Auszahlungen investive Gebarung	0,00	0,00	0,00
SA2	Saldo (2) Geldfluss aus der Investiven Gebarung (33 – 34)	0,00	0,00	0,00
SA3	Saldo (3) Nettofinanzierungssaldo (Saldo 1 + Saldo 2)	8 363,82	3 300,00	5 063,82
351	Einzahlungen aus der Aufnahme von Finanzschulden	0,00	0,00	0,00
3511	Einzahlungen aus empfangenen Darlehen von öffentlichen Körperschaften und Rechtsträgern			
3512	Einzahlungen aus empfangenen Darlehen von Beteiligungen			
3513	Einzahlungen aus empfangenen Darlehen von Unternehmen und privaten Haushalten			
3514	Einzahlungen aus Finanzschulden (Finanzunternehmen)			
353	Einzahlungen infolge eines Kapitaltausch bei derivativen Finanzinstrumenten mit Grundgeschäft	0,00	0,00	0,00
3530	Einzahlungen infolge eines Kapitaltausch bei derivativen Finanzinstrumenten mit Grundgeschäft			
355	Einzahlungen aus dem Abgang von Finanzinstrumenten	0,00	0,00	0,00
3550	Einzahlungen aus dem Abgang von Finanzinstrumenten			
35	Summe Einzahlungen aus der Finanzierungstätigkeit	0,00	0,00	0,00
361	Auszahlungen aus der Tilgung von Finanzschulden	0,00	0,00	0,00

Finanzwirtschaft (Gruppe 9)

MVAG	Mittelverwendungs- und aufbringungsgruppen (1. und 2. Ebene)	RA 2023	VA 2023	RA - VA
3611	Auszahlungen aus empfangenen Darlehen von öffentlichen Körperschaften und Rechtsträgern			
3612	Auszahlungen aus empfangenen Darlehen von Beteiligungen			
3613	Auszahlungen aus empfangenen Darlehen von Unternehmen und privaten Haushalten			
3614	Auszahlungen aus Finanzschulden			
3615	Auszahlung aus der Rückzahlung von Leasingverbindlichkeiten			
363	Auszahlungen infolge eines Kapitaltausch bei derivativen Finanzinstrumenten mit Grundgeschäft	0,00	0,00	0,00
3630	Auszahlungen infolge eines Kapitaltausch bei derivativen Finanzinstrumenten mit Grundgeschäft			
365	Auszahlungen für den Erwerb von Finanzinstrumenten	0,00	0,00	0,00
3650	Auszahlungen für den Erwerb von Finanzinstrumenten			
36	Summe Auszahlungen aus der Finanzierungstätigkeit	0,00	0,00	0,00
SA4	Saldo (4) Geldfluss aus der Finanzierungstätigkeit (35 – 36)	0,00	0,00	0,00
SA5	Saldo (5) Geldfluss aus der voranschlagswirksamen Gebarung (Saldo 3 + Saldo 4)	8 363,82	3 300,00	5 063,82

Vermögenshaushalt (Anlage 1c)

AKTIVA		Code	Endbestand 31.12.2022	Endbestand 31.12.2023	Veränderung
A	Langfristiges Vermögen	10	1 428 268,92	1 381 098,65	-47 170,27
A.I	Immaterielle Vermögenswerte	101	1 768,00	0,00	-1 768,00
A.I.1	Immaterielle Vermögenswerte	1010	1 768,00	0,00	-1 768,00
A.II	Sachanlagen	102	1 383 978,31	1 338 576,04	-45 402,27
A.II.1	Grundstücke, Grundstückseinrichtungen und Infrastruktur	1021	0,00	0,00	0,00
A.II.2	Gebäude und Bauten	1022	0,00	0,00	0,00
A.II.3	Wasser- und Abwasserbauten und -anlagen	1023	0,00	0,00	0,00
A.II.4	Sonderanlagen	1024	467 619,90	425 415,44	-42 204,46
A.II.5	Technische Anlagen, Fahrzeuge und Maschinen	1025	0,00	17,49	17,49
A.II.6	Amts-, Betriebs- und Geschäftsausstattung	1026	916 358,41	913 143,11	-3 215,30
A.II.7	Kulturgüter	1027	0,00	0,00	0,00
A.II.8	Geleistete Anzahlungen für Anlagen und Anlagen in Bau	1028	0,00	0,00	0,00
A.III	Aktive Finanzinstrumente/Langfristiges Finanzvermögen	103	0,00	0,00	0,00
A.III.1	Bis zur Endfälligkeit gehaltene Finanzinstrumente	1031	0,00	0,00	0,00
A.III.2	Zur Veräußerung verfügbare Finanzinstrumente	1032	0,00	0,00	0,00
A.III.3	Partizipations- und Hybridkapital	1033	0,00	0,00	0,00
A.III.4	Derivative Finanzinstrumente ohne Grundgeschäft	1034	0,00	0,00	0,00
A.IV	Beteiligungen	104	42 522,61	42 522,61	0,00
A.IV.1	Beteiligungen an verbundenen Unternehmen	1041	0,00	0,00	0,00
A.IV.2	Beteiligungen an assoziierten Unternehmen	1042	0,00	0,00	0,00
A.IV.3	Sonstige Beteiligungen	1043	42 522,61	42 522,61	0,00
A.IV.4	Verwaltete Einrichtungen, die der Kontrolle unterliegen	1044	0,00	0,00	0,00
A.V	Langfristige Forderungen	106	0,00	0,00	0,00
A.V.1	Langfristige Forderungen aus Lieferungen und Leistungen	1061	0,00	0,00	0,00
A.V.2	Langfristige Forderungen aus gewährten Darlehen	1062	0,00	0,00	0,00
A.V.3	Sonstige langfristige Forderungen	1063	0,00	0,00	0,00

AKTIVA		Code	Endbestand 31.12.2022	Endbestand 31.12.2023	Veränderung
B	Kurzfristiges Vermögen	11	595 266,72	566 249,65	-29 017,07
B.I	Kurzfristige Forderungen	113	265 359,97	282 032,55	16 672,58
B.I.1	Kurzfristige Forderungen aus Lieferungen und Leistungen	1131	7 756,15	91 696,63	83 940,48
B.I.2	Kurzfristige Forderungen aus Abgaben	1132	112 619,23	86 445,13	-26 174,10
B.I.3	Sonstige kurzfristige Forderungen	1133	0,00	0,00	0,00
B.I.4	Sonstige kurzfristige Forderungen (nicht voranschlagswirksame Gebarung)	1134	144 984,59	103 890,79	-41 093,80
B.II	Vorräte	114	0,00	0,00	0,00
B.II.1	Vorräte	1141	0,00	0,00	0,00
B.II.2	Gegebene Anzahlungen auf Vorräte	1142	0,00	0,00	0,00
B.III	Liquide Mittel	115	329 906,75	284 217,10	-45 689,65
B.III.1	Kassa, Bankguthaben, Schecks	1151	329 906,75	284 217,10	-45 689,65
B.III.2	Zahlungsmittelreserven	1152	0,00	0,00	0,00
B.IV	Aktive Finanzinstrumente/Kurzfristiges Finanzvermögen	116	0,00	0,00	0,00
B.IV.1	Aktive Finanzinstrumente/Kurzfristiges Finanzvermögen	1160	0,00	0,00	0,00
B.V	Aktive Rechnungsabgrenzung	117	0,00	0,00	0,00
B.V.1	Aktive Rechnungsabgrenzung	1170	0,00	0,00	0,00
Summe Aktiva (10 + 11)			2 023 535,64	1 947 348,30	-76 187,34

PASSIVA		Code	Endbestand 31.12.2022	Endbestand 31.12.2023	Veränderung
C	Nettovermögen (Ausgleichsposten)	12	1 551 934,95	1 505 860,76	-46 074,19
C.I	Saldo der Eröffnungsbilanz	121	1 233 736,26	1 233 736,26	0,00
C.I.1	Saldo der Eröffnungsbilanz	1210	1 233 736,26	1 233 736,26	0,00
C.II	Kumuliertes Nettoergebnis	122	318 198,69	272 124,50	-46 074,19
C.II.1	Kumuliertes Nettoergebnis	1220	318 198,69	272 124,50	-46 074,19
C.III	Haushaltsrücklagen	123	0,00	0,00	0,00
C.III.1	Haushaltsrücklagen	1230	0,00	0,00	0,00
C.IV	Neubewertungsrücklagen (Umbewertungskonto)	124	0,00	0,00	0,00
C.IV.1	Neubewertungsrücklagen (Umbewertungskonto)	1240	0,00	0,00	0,00
C.V	Fremdwährungsumrechnungsrücklagen	125	0,00	0,00	0,00
C.V.1	Fremdwährungsumrechnungsrücklagen	1250	0,00	0,00	0,00
D	Sonderposten Investitionszuschüsse (Kapitaltransfers)	13	0,00	0,00	0,00
D.I	Investitionszuschüsse	131	0,00	0,00	0,00
D.I.1	Investitionszuschüsse von Trägern öffentlichen Rechts	1311	0,00	0,00	0,00
D.I.2	Investitionszuschüsse von Beteiligungen	1312	0,00	0,00	0,00
D.I.3	Investitionszuschüsse von übrigen	1313	0,00	0,00	0,00
E	Langfristige Fremdmittel	14	142 167,89	93 333,28	-48 834,61
E.I	Langfristige Finanzschulden, netto	141	142 167,89	93 333,28	-48 834,61
E.I.1	Langfristige Finanzschulden	1411	142 167,89	93 333,28	-48 834,61
E.I.2	Langfristige Forderungen aus derivativen Finanzinstrumenten mit Grundgeschäft (-)	1412	0,00	0,00	0,00
E.I.3	Langfristige Verbindlichkeiten aus derivativen Finanzinstrumenten mit Grundgeschäft	1413	0,00	0,00	0,00
E.II	Langfristige Verbindlichkeiten	142	0,00	0,00	0,00
E.II.1	Langfristige Verbindlichkeiten aus Lieferungen und Leistungen	1421	0,00	0,00	0,00
E.II.2	Leasingverbindlichkeiten	1422	0,00	0,00	0,00
E.II.3	Sonstige langfristige Verbindlichkeiten	1423	0,00	0,00	0,00

PASSIVA		Code	Endbestand 31.12.2022	Endbestand 31.12.2023	Veränderung
E.III	Langfristige Rückstellungen	143	0,00	0,00	0,00
E.III.1	Rückstellungen für Abfertigungen	1431	0,00	0,00	0,00
E.III.2	Rückstellungen für Jubiläumszuwendungen	1432	0,00	0,00	0,00
E.III.3	Rückstellungen für Haftungen	1433	0,00	0,00	0,00
E.III.4	Rückstellungen für Sanierungen von Altlasten	1434	0,00	0,00	0,00
E.III.5	Rückstellungen für Pensionen	1435	0,00	0,00	0,00
E.III.6	Sonstige langfristige Rückstellungen	1436	0,00	0,00	0,00
F	Kurzfristige Fremdmittel	15	329 432,80	348 154,26	18 721,46
F.I	Kurzfristige Finanzschulden, netto	151	0,00	0,00	0,00
F.I.1	Kurzfristige Finanzschulden	1511	0,00	0,00	0,00
F.I.2	Kurzfristige Forderungen aus derivativen Finanzinstrumenten mit Grundgeschäft (-)	1512	0,00	0,00	0,00
F.I.3	Kurzfristige Verbindlichkeiten aus derivativen Finanzinstrumenten mit Grundgeschäft	1513	0,00	0,00	0,00
F.II	Kurzfristige Verbindlichkeiten	152	329 432,80	348 154,26	18 721,46
F.II.1	Kurzfristige Verbindlichkeiten aus Lieferungen und Leistungen	1521	279 337,46	299 881,49	20 544,03
F.II.2	Kurzfristige Verbindlichkeiten aus Abgaben	1522	0,00	0,00	0,00
F.II.3	Sonstige kurzfristige Verbindlichkeiten	1523	0,00	0,00	0,00
F.II.4	Sonstige kurzfristige Verbindlichkeiten (nicht voranschlagswirksame Gebarung)	1524	50 095,34	48 272,77	-1 822,57
F.III	Kurzfristige Rückstellungen	153	0,00	0,00	0,00
F.III.1	Rückstellungen für Prozesskosten	1531	0,00	0,00	0,00
F.III.2	Rückstellungen für ausstehende Rechnungen	1532	0,00	0,00	0,00
F.III.3	Rückstellungen für nicht konsumierte Urlaube	1533	0,00	0,00	0,00
F.III.4	Sonstige kurzfristige Rückstellungen	1534	0,00	0,00	0,00
F.IV	Passive Rechnungsabgrenzung	154	0,00	0,00	0,00
F.IV.1	Passive Rechnungsabgrenzung	1540	0,00	0,00	0,00
Summe Passiva (12 + 13 + 14 + 15)			2 023 535,64	1 947 348,30	-76 187,34

Haushaltspotential (aufbauend auf der Ergebnisrechnung)

Rechnungsabschluss 2023

ABFALLwirtschaftsverband Waidhofen/Thaya

Haushaltspotential (aufbauend auf der Ergebnisrechnung)

MVAG	Mittelverwendungs- und -aufbringungsgruppen	Mittelaufbringung	Mittelverwendung	Saldo
211	Erträge aus der operativen Verwaltungstätigkeit	3 254 155,42		
212	Erträge aus Transfers	3 208,04		
213	Finanzerträge	5 992,29		
Summe Erträge (SU 21)		3 263 355,75		
2117	Nicht finanzierungswirksame operative Erträge (Auflösung von Rückstellungen und Aktivierte Eigenleistungen)			
2127	Nicht finanzierungswirksamer Transferertrag (Auflösung von Investitionszuschüssen)			
2136	Sonstige nicht finanzierungswirksame Finanzerträge (Auflösung von RS Bewertung von Beteiligungen und aktiven Finanzinstrumenten)			
Nicht finanzwirksame Erträge		0,00		
Finanzwirksame Erträge		3 263 355,75		
221	Personalaufwand		214 513,46	
222	Sachaufwand (ohne Transferaufwand)		3 044 182,80	
223	Transferaufwand (laufende Transfers und Kapitaltransfers)		37 351,00	
224	Finanzaufwand		13 382,68	
Summe Aufwendungen (SU 22)			3 309 429,94	
2214	Nicht finanzierungswirksamer Personalaufwand (Dotierung RS für Abfertigungen, Jubiläum u. nicht konsumierte Urlaube)			
2226	Nicht finanzierungswirksamer Sachaufwand (inkl. Abschreibungen, Dotierung von RS Prozess, ausstehende Rechnungen)		-63 008,50	
2237	Nicht finanzierungswirksamer Transferaufwand (Dotierungen von RS f. Pensionen)			
2245	Nicht finanzierungswirksamer Finanzaufwand (Wertberichtigungen zu Finanzinstrumenten, Aufwendungen aus der Bewertung von Beteiligungen)			
Nicht finanzwirksame Aufwendungen			-63 008,50	
Finanzwirksame Aufwendungen			3 246 421,44	
Finanzwirksames Ergebnis		3 263 355,75	3 246 421,44	16 934,31

Rechnungsabschluss 2023

ABFALLwirtschaftsverband Waidhofen/Thaya

Haushaltspotential (aufbauend auf der Ergebnisrechnung)

MVAG	Mittelverwendungs- und -aufbringungsgruppen	Mittelaufbringung	Mittelverwendung	Saldo
332	Einzahlungen aus der Rückzahlung von Darlehen sowie gewährten Vorschüssen (ohne 3325 mit Projektcode - Anzahlungen)			
1141	Vorräte (- Veränderung)			
1142	Gegebene Anzahlungen auf Vorräte (- Veränderung)			
1540	Passive Rechnungsabgrenzung Einzahlungen der Kontengruppe 000-089, die keinem Projekt mit Projektcode 1 zugeordnet sind Einzahlungen der Kontengruppe 30, die keinem Projekt mit Projektcode 1 zugeordnet sind - Erträge der Kontogruppe 80 mit Projektcode 1			
2301	Entnahmen von Rücklagen endfälliger Darlehen (Kontengruppe 893)			
Jährliche wiederkehrende Einzahlungen		0,00		
36	Auszahlungen aus der Finanzierungstätigkeit (ohne Projektcode 1)		48 834,61	
2401	Zuweisung an Rücklagen endfälliger Darlehen (Kontengruppe 793)			
342	Auszahlungen von gewährten Darlehen sowie gewährten Vorschüssen (ohne 3425 mit Projektcode - Anzahlungen)			
1141	Vorräte (+ Veränderung)			
1142	Gegebene Anzahlungen auf Vorräte (+ Veränderung)			
1170	Aktive Rechnungsabgrenzung Auszahlungen (Investitionen) der Kontengruppe 000-083, die keinem Projekt mit Projektcode 1 zugeordnet sind		15 838,23	
Jährliche wiederkehrende Auszahlungen			64 672,84	
Kontengruppe 871, KT der Ergebnisrechnung, mit Projektcode (BZ)				
Summe Kapitaltransfers der Ergebnisrechnung		0,00		
Jährliches Haushaltspotential		3 263 355,75	3 311 094,28	-47 738,53
Jährliches Haushaltspotential		-47 738,53		
kumuliertes Haushaltspotential zum 31.12.2022 (Vorjahr)		265 999,91		
Verfügbares Haushaltspotential		218 261,38		

Rechnungsabschluss 2023

ABFALLwirtschaftsverband Waidhofen/Thaya

Haushaltspotential (aufbauend auf der Ergebnisrechnung)

MVAG	Mittelverwendungs- und -aufbringungsgruppen	Mittelaufbringung	Mittelverwendung	Saldo
informativ	im verfügbaren Haushaltspotential enthaltene Bedarfszuweisungen zur Liquiditätssteigerung aus Kontogruppe 871, KT der Ergebnisrechnung ohne Projektcode	3 208,04		
informativ	tatsächlicher Liquiditätsbedarf ohne Rücklagenauflösung (Abgang)	215 053,34		
2401	Zuweisung an Haushaltsrücklagen (Kontengruppe 794)			
2401	Zuweisung an Haushaltsrücklagen (Kontengruppe 795)			
Jährliche Aufwände für Rücklagen			0,00	
2301	Entnahmen von Haushaltsrücklagen (Kontengruppe 894)			
2301	Entnahmen von Haushaltsrücklagen (Kontengruppe 895)			
Jährliche RL-Erträge f. Investitionen (finanzw.)		0,00		
Endbestand kumuliertes Haushaltspotential		218 261,38	0,00	218 261,38
- Zuweisungen und Umbuchungen an investive Vorhaben				
+ Rückführungen und Umbuchungen von investiven Vorhaben				
Endstand kumuliertes Haushaltspotential nach Berücksichtigung von Zuweisungen und Rückführungen investive Vorhaben				218 261,38

Ergebnis- und Finanzierungsrechnung Detailnachweis

		MVAG			Ergebnisrechnung			Finanzierungsrechnung		
		EH	FH	VCQU	RA 2023	VA 2023	RA - VA	RA 2023	VA 2023	RA - VA
0 Vertretungskörper und allgemeine Verwaltung										
00	Gewählte Gemeindeorgane									
000	Gewählte Gemeindeorgane									
000000	Vertretungskörper									
Operative Gebarung										
SU 21 / 31	Summe Erträge / Einzahlungen operative Gebarung				0,00	0,00	0,00	0,00	0,00	0,00
1/000000-721000	Bezüge der Organe	2225	3225	22	3 662,70	4 000,00	-337,30	3 662,70	4 000,00	-337,30
1/000000-721100	Reisegebühren	2225	3225	22		200,00	-200,00		200,00	-200,00
SU 22 / 32	Summe Aufwendungen / Auszahlungen operative Gebarung				3 662,70	4 200,00	-537,30	3 662,70	4 200,00	-537,30
SA 0 / SA 1	(0) Nettoergebnis (21 - 22) / (1) Geldfluss operative Gebarung (31 - 32)				-3 662,70	-4 200,00	537,30	-3 662,70	-4 200,00	537,30
SU 23	Summe Haushaltsrücklagen				0,00	0,00	0,00	0,00	0,00	0,00
SA00	Nettoergebnis nach Zuw./Entn. Haushaltsrücklagen (Saldo 0 +/- SU23)				-3 662,70	-4 200,00	537,30			
Investive Gebarung										
SU 33	Summe Einzahlungen investive Gebarung							0,00	0,00	0,00
SU 34	Summe Auszahlungen investive Gebarung							0,00	0,00	0,00
SA2	Saldo (2) Geldfluss aus der Investiven Gebarung (33 - 34)							0,00	0,00	0,00
SA3	Saldo (3) Nettofinanzierungssaldo (Saldo 1 + Saldo 2)							-3 662,70	-4 200,00	537,30
Finanzierungstätigkeit										
SU 35	Summe Einzahlungen aus der Finanzierungstätigkeit							0,00	0,00	0,00
SU 36	Summe Auszahlungen aus der Finanzierungstätigkeit							0,00	0,00	0,00
SA4	Saldo (4) Geldfluss aus der Finanzierungstätigkeit (35 - 36)							0,00	0,00	0,00
SA5	Saldo (5) Geldfluss aus der voranschlagswirksamen Gebarung (Saldo 3 + Saldo 4)							-3 662,70	-4 200,00	537,30
01	Hauptverwaltung									
010	Zentralamt									
010000	Hauptverwaltung									
Operative Gebarung										
2/010000+811000	Mieten- und BK-Ersätze aus Untervermietung	2115	3115	14	9 444,61	11 000,00	-1 555,39	9 444,61	11 000,00	-1 555,39
SU 21 / 31	Summe Erträge / Einzahlungen operative Gebarung				9 444,61	11 000,00	-1 555,39	9 444,61	11 000,00	-1 555,39
1/010000-400100	Geringwertige Wirtschaftsgüter (GWG)	2221	3221	23	33,32	1 000,00	-966,68	33,32	1 000,00	-966,68
1/010000-454000	Reinigungsmittel	2221	3221	23	86,02	100,00	-13,98	86,02	100,00	-13,98
1/010000-456000	Büromaterial	2221	3221	23	953,46	1 000,00	-46,54	953,46	1 000,00	-46,54
1/010000-457000	Druckwerke	2221	3221	23	2 693,09	4 000,00	-1 306,91	2 693,09	4 000,00	-1 306,91
1/010000-510000	Personalaufwand VB	2211	3211	20	168 047,92	170 000,00	-1 952,08	168 047,92	170 000,00	-1 952,08
1/010000-565000	Mehrleistungsvergütungen	2211	3211	20	3 858,88	1 700,00	2 158,88	3 858,88	1 700,00	2 158,88

		MVAG			Ergebnisrechnung			Finanzierungsrechnung		
		MVAG	MVAG	VCQU	RA 2023	VA 2023	RA - VA	RA 2023	VA 2023	RA - VA
		EH	FH							
1/010000-569000	Sonstige Nebengebühren	2211	3211	20	881,00	1 000,00	-119,00	881,00	1 000,00	-119,00
1/010000-582000	DGB zum Ausgleichsfonds	2212	3212	20	6 393,42	7 200,00	-806,58	6 393,42	7 200,00	-806,58
1/010000-582100	DGB Sozialversicherung	2212	3212	20	35 332,24	37 500,00	-2 167,76	35 332,24	37 500,00	-2 167,76
1/010000-600000	Stromkosten	2222	3222	24	1 471,99	1 500,00	-28,01	1 471,99	1 500,00	-28,01
1/010000-614000	Instandhaltung Büro	2224	3224	24	7 610,90		7 610,90	7 610,90		7 610,90
1/010000-616000	Instandhaltung von Maschinen und maschinellen Anlagen	2224	3224	24	816,00	800,00	16,00	816,00	800,00	16,00
1/010000-630000	Portogebühren	2222	3222	24	26 149,53	13 000,00	13 149,53	26 082,35	13 000,00	13 082,35
1/010000-631000	Telefongebühren	2222	3222	24	2 078,92	2 000,00	78,92	2 077,43	2 000,00	77,43
1/010000-640000	Rechtskosten	2222	3222	24	50,00	500,00	-450,00	50,00	500,00	-450,00
1/010000-670000	Versicherungen	2222	3222	24	2 065,95	1 800,00	265,95	2 065,95	1 800,00	265,95
1/010000-680000	Planmäßige Abschreibung	2226			5 824,04	5 000,00	824,04			
1/010000-700000	Miete u. Betriebskosten Büro	2223	3223	24	35 816,27	34 000,00	1 816,27	35 788,96	34 000,00	1 788,96
1/010000-700100	Miete u. Betriebskosten Vermietung	2223	3223	24	9 444,61	11 000,00	-1 555,39	9 444,61	11 000,00	-1 555,39
1/010000-705000	Operating Leasing	2223	3223	24	10 660,95	9 300,00	1 360,95	10 660,95	9 300,00	1 360,95
1/010000-710000	Öffentliche Abgaben	2225	3225	24	5 174,95	5 000,00	174,95	5 174,95	5 000,00	174,95
1/010000-723000	Amtspauschalien und Repräsentationsaufwendungen	2225	3225	24	2 885,04	1 000,00	1 885,04	2 885,04	1 000,00	1 885,04
1/010000-724000	Reisegebühren	2225	3225	24	2 876,97	3 500,00	-623,03	2 876,97	3 500,00	-623,03
1/010000-728000	Wartungskosten Software	2225	3225	24	15 826,31	13 000,00	2 826,31	15 754,40	13 000,00	2 754,40
1/010000-728100	Schulung und Weiterbildung	2225	3225	24	205,00	1 000,00	-795,00	205,00	1 000,00	-795,00
SU 22 / 32	Summe Aufwendungen / Auszahlungen operative Gebarung				347 236,78	325 900,00	21 336,78	341 244,85	320 900,00	20 344,85
SA 0 / SA 1	(0) Nettoergebnis (21 - 22) / (1) Geldfluss operative Gebarung (31 - 32)				-337 792,17	-314 900,00	-22 892,17	-331 800,24	-309 900,00	-21 900,24
SU 23	Summe Haushaltsrücklagen				0,00	0,00	0,00	0,00	0,00	0,00
SA00	Nettoergebnis nach Zuw./Entn. Haushaltsrücklagen (Saldo 0 +/- SU23)				-337 792,17	-314 900,00	-22 892,17			
Investive Gebarung										
SU 33	Summe Einzahlungen investive Gebarung							0,00	0,00	0,00
1/010000-020000	Ankauf maschineller Einrichtungsgegenstände		3414	41				814,99	5 000,00	-4 185,01
1/010000-042000	Ankauf Büroinventar		3415	41				43,24	5 000,00	-4 956,76
SU 34	Summe Auszahlungen investive Gebarung							858,23	10 000,00	-9 141,77
SA2	Saldo (2) Geldfluss aus der Investiven Gebarung (33 - 34)							-858,23	-10 000,00	9 141,77
SA3	Saldo (3) Nettofinanzierungssaldo (Saldo 1 + Saldo 2)							-332 658,47	-319 900,00	-12 758,47
Finanzierungstätigkeit										
SU 35	Summe Einzahlungen aus der Finanzierungstätigkeit							0,00	0,00	0,00
SU 36	Summe Auszahlungen aus der Finanzierungstätigkeit							0,00	0,00	0,00
SA4	Saldo (4) Geldfluss aus der Finanzierungstätigkeit (35 - 36)							0,00	0,00	0,00
SA5	Saldo (5) Geldfluss aus der voranschlagswirksamen Gebarung (Saldo 3 + Saldo 4)							-332 658,47	-319 900,00	-12 758,47

		MVAG	MVAG	VCQU	Ergebnisrechnung			Finanzierungsrechnung		
		EH	FH		RA 2023	VA 2023	RA - VA	RA 2023	VA 2023	RA - VA
5 Gesundheit										
52	Umweltschutz									
529	Sonstige Einrichtungen und Maßnahmen									
529000	Sonstige Maßnahmen Schädlingsbekämpfung									
Operative Gebarung										
SU 21 / 31	Summe Erträge / Einzahlungen operative Gebarung				0,00	0,00	0,00	0,00	0,00	0,00
1/529000-728000	Dienstleistungen Rattenbekämpfung	2225	3225	24	36 695,99	34 000,00	2 695,99	36 387,99	34 000,00	2 387,99
SU 22 / 32	Summe Aufwendungen / Auszahlungen operative Gebarung				36 695,99	34 000,00	2 695,99	36 387,99	34 000,00	2 387,99
SA 0 / SA 1	(0) Nettoergebnis (21 - 22) / (1) Geldfluss operative Gebarung (31 - 32)				-36 695,99	-34 000,00	-2 695,99	-36 387,99	-34 000,00	-2 387,99
SU 23	Summe Haushaltsrücklagen				0,00	0,00	0,00	0,00	0,00	0,00
SA00	Nettoergebnis nach Zuw./Entn. Haushaltsrücklagen (Saldo 0 +/- SU23)				-36 695,99	-34 000,00	-2 695,99			
Investive Gebarung										
SU 33	Summe Einzahlungen investive Gebarung							0,00	0,00	0,00
SU 34	Summe Auszahlungen investive Gebarung							0,00	0,00	0,00
SA2	Saldo (2) Geldfluss aus der Investiven Gebarung (33 - 34)							0,00	0,00	0,00
SA3	Saldo (3) Nettofinanzierungssaldo (Saldo 1 + Saldo 2)							-36 387,99	-34 000,00	-2 387,99
Finanzierungstätigkeit										
SU 35	Summe Einzahlungen aus der Finanzierungstätigkeit							0,00	0,00	0,00
SU 36	Summe Auszahlungen aus der Finanzierungstätigkeit							0,00	0,00	0,00
SA4	Saldo (4) Geldfluss aus der Finanzierungstätigkeit (35 - 36)							0,00	0,00	0,00
SA5	Saldo (5) Geldfluss aus der voranschlagswirksamen Gebarung (Saldo 3 + Saldo 4)							-36 387,99	-34 000,00	-2 387,99

		MVAG			Ergebnisrechnung			Finanzierungsrechnung		
		MVAG	MVAG	VCQU	RA 2023	VA 2023	RA - VA	RA 2023	VA 2023	RA - VA
		EH	FH							
8 Dienstleistungen										
81	Öffentliche Einrichtungen (soweit nicht dem Abschnitt 85 zuzuordnen)									
813	Müllbeseitigung									
813000	Müllbeseitigung									
Operative Gebarung										
2/813000+808000	Verkauf Maisstärkesäcke u. AirBox	2116	3116	16	1 614,00	2 000,00	-386,00	1 604,00	2 000,00	-396,00
2/813000+808300	Rückvergütung Altpapier	2116	3116	16	60 482,06	160 000,00	-99 517,94	62 055,33	160 000,00	-97 944,67
2/813000+808400	Rückvergütung Altglas	2116	3116	16	20 374,91	19 000,00	1 374,91	20 308,51	19 000,00	1 308,51
2/813000+808600	Rückvergütung Alteisen / EAG	2116	3116	16	81 486,18	100 000,00	-18 513,82	84 896,84	100 000,00	-15 103,16
2/813000+808700	Rückvergütung Alttextilien	2116	3116	16	19 080,20	12 000,00	7 080,20	19 080,20	12 000,00	7 080,20
2/813000+808800	NÖLI Erlös	2116	3116	16	11 532,38	18 000,00	-6 467,62	29 581,30	18 000,00	11 581,30
2/813000+816000	Kostenbeiträge für sonstige Leistungen (Gemeindekooperation)	2114	3114	13	11 455,20	10 500,00	955,20	11 455,20	10 500,00	955,20
2/813000+828000	Rückersätze von Ausgaben	2116	3116	18	964,00	1 000,00	-36,00	964,00	1 000,00	-36,00
2/813000+829000	Sonstige Einnahmen	2116	3116	18	7 405,00	2 000,00	5 405,00	5 460,00	2 000,00	3 460,00
2/813000+829200	Interessentenbeiträge	2116	3116	18	254 226,57	200 000,00	54 226,57	234 144,53	200 000,00	34 144,53
2/813000+852000	Abfallwirtschaftsgebühr	2113	3113	12	2 648 062,59	2 620 000,00	28 062,59	2 675 784,97	2 620 000,00	55 784,97
2/813000+871000	Beitrag des Landes	2121	3121	33	3 208,04	4 000,00	-791,96	3 208,04	4 000,00	-791,96
SU 21 / 31	Summe Erträge / Einzahlungen operative Gebarung				3 119 891,13	3 148 500,00	-28 608,87	3 148 542,92	3 148 500,00	42,92
1/813000-400000	Ankauf Müllbehälter	2221	3221	23	23 052,80	45 000,00	-21 947,20	22 802,80	45 000,00	-22 197,20
1/813000-400100	Geringwertige Wirtschaftsgüter (GWG)	2221	3221	23		1 000,00	-1 000,00		1 000,00	-1 000,00
1/813000-413000	Ankauf Müllsäcke	2221	3221	23	32 758,03	20 000,00	12 758,03	32 758,03	20 000,00	12 758,03
1/813000-459000	Betriebsmittel ASZ	2221	3221	23	3 900,00	3 900,00		3 900,00	3 900,00	
1/813000-600100	Strom ASZ	2222	3222	24	1 043,80	1 200,00	-156,20	1 243,80	1 200,00	43,80
1/813000-610000	Instandhaltung Mulden u. Container	2224	3224	24	2 212,16	7 000,00	-4 787,84	2 064,09	7 000,00	-4 935,91
1/813000-613000	Instandhaltung Altstoffsammelzentren	2224	3224	24	3 209,02	2 200,00	1 009,02	3 209,02	2 200,00	1 009,02
1/813000-631000	Gebühren SMS Service u. Duale Zustellung	2222	3222	24	5 224,19	4 400,00	824,19	4 875,00	4 400,00	475,00
1/813000-650000	Zinsen für Darlehen	2241	3241	25	2 212,11	1 100,00	1 112,11	2 212,11	1 100,00	1 112,11
1/813000-670000	Versicherungen	2222	3222	24	5 321,37	4 100,00	1 221,37	7 498,46	4 100,00	3 398,46
1/813000-680000	Planmäßige Abschreibung	2226			57 184,46	50 000,00	7 184,46			
1/813000-700100	Nutzungsentgelte für Altstoffsammelzentren	2223	3223	24	8 800,00	8 800,00		8 800,00	8 800,00	
1/813000-700200	Miete Container	2223	3223	24	9 039,79	7 500,00	1 539,79	8 784,76	7 500,00	1 284,76
1/813000-700300	Miete WC ASZ	2223	3223	24	10 372,55	11 000,00	-627,45	10 677,99	11 000,00	-322,01
1/813000-720000	Kostensätze an Gemeinden	2225	3225	24	49 066,00	54 100,00	-5 034,00	49 066,00	54 100,00	-5 034,00
1/813000-720100	Kostensätze Gemeindekooperation	2225	3225	24	8 878,61	8 500,00	378,61	8 878,61	8 500,00	378,61
1/813000-720200	Kostensatz Kleinregion	2225	3225	24	6 311,00	6 300,00	11,00	6 311,00	6 300,00	11,00

		MVAG			Ergebnisrechnung			Finanzierungsrechnung		
		EH	FH	VCQU	RA 2023	VA 2023	RA - VA	RA 2023	VA 2023	RA - VA
1/813000-723000	Repräsentationsausgaben	2225	3225	24	2 270,52	1 200,00	1 070,52	2 270,52	1 200,00	1 070,52
1/813000-723100	Öffentlichkeitsarbeit	2225	3225	24	4 543,98	3 000,00	1 543,98	4 243,98	3 000,00	1 243,98
1/813000-726000	Mitgliedsbeiträge	2225	3225	24	13 190,50	13 300,00	-109,50	13 190,50	13 300,00	-109,50
1/813000-728000	Kosten Müllverbrennung	2225	3225	24	658 083,23	700 000,00	-41 916,77	722 119,31	700 000,00	22 119,31
1/813000-728100	Entsorgungskosten Restmüll	2225	3225	24	428 772,86	400 000,00	28 772,86	424 092,86	400 000,00	24 092,86
1/813000-728200	Entsorgungskosten Biomüll	2225	3225	24	509 355,45	480 000,00	29 355,45	506 585,97	480 000,00	26 585,97
1/813000-728300	Entsorgungskosten Altpapier	2225	3225	24	260 081,38	240 000,00	20 081,38	258 107,92	240 000,00	18 107,92
1/813000-728400	Entsorgungskosten Altglas	2225	3225	24	57 357,63	50 000,00	7 357,63	54 173,60	50 000,00	4 173,60
1/813000-728500	Entsorgungskosten Sperrmüll	2225	3225	24	78 331,95	70 000,00	8 331,95	77 900,15	70 000,00	7 900,15
1/813000-728600	Entsorgungskosten Alteisen	2225	3225	24	1 344,00	1 000,00	344,00	1 344,00	1 000,00	344,00
1/813000-728700	Entsorgungskosten Sondersammlungen	2225	3225	24	19 829,12	10 000,00	9 829,12	19 713,78	10 000,00	9 713,78
1/813000-728800	Dienstleistungen ASZ	2225	3225	24	532 342,96	480 000,00	52 342,96	534 170,97	480 000,00	54 170,97
1/813000-728900	Entsorgungskosten Kunststoffverpackungen	2225	3225	24	2 307,61	4 500,00	-2 192,39	2 364,01	4 500,00	-2 135,99
1/813000-729000	Sonstige Ausgaben	2225	3225	24	803,01	2 500,00	-1 696,99	803,01	2 500,00	-1 696,99
1/813000-768000	Abgabenrückersätze Einzieher	2234	3234	27	37 351,00	37 800,00	-449,00	37 351,70	37 800,00	-448,30
SU 22 / 32	Summe Aufwendungen / Auszahlungen operative Gebarung				2 834 551,09	2 729 400,00	105 151,09	2 831 513,95	2 679 400,00	152 113,95
SA 0 / SA 1	(0) Nettoergebnis (21 - 22) / (1) Geldfluss operative Gebarung (31 - 32)				285 340,04	419 100,00	-133 759,96	317 028,97	469 100,00	-152 071,03
SU 23	Summe Haushaltsrücklagen				0,00	0,00	0,00	0,00	0,00	0,00
SA00	Nettoergebnis nach Zuw./Entn. Haushaltsrücklagen (Saldo 0 +/- SU23)				285 340,04	419 100,00	-133 759,96			
Investive Gebarung										
SU 33	Summe Einzahlungen investive Gebarung							0,00	0,00	0,00
1/813000-042100	Ankauf Transport- / Container		3415	41				14 980,00	40 000,00	-25 020,00
SU 34	Summe Auszahlungen investive Gebarung							14 980,00	40 000,00	-25 020,00
SA2	Saldo (2) Geldfluss aus der Investiven Gebarung (33 - 34)							-14 980,00	-40 000,00	25 020,00
SA3	Saldo (3) Nettofinanzierungssaldo (Saldo 1 + Saldo 2)							302 048,97	429 100,00	-127 051,03
Finanzierungstätigkeit										
SU 35	Summe Einzahlungen aus der Finanzierungstätigkeit							0,00	0,00	0,00
1/813000-346000	Tilgung Darlehen Kreditinstitut		3614	65				48 834,61	49 000,00	-165,39
SU 36	Summe Auszahlungen aus der Finanzierungstätigkeit							48 834,61	49 000,00	-165,39
SA4	Saldo (4) Geldfluss aus der Finanzierungstätigkeit (35 - 36)							-48 834,61	-49 000,00	165,39
SA5	Saldo (5) Geldfluss aus der voranschlagswirksamen Gebarung (Saldo 3 + Saldo 4)							253 214,36	380 100,00	-126 885,64
813100	Müllbeseitigung									
Operative Gebarung										
2/813100+852000	Abfallwirtschaftsabgabe	2113	3113	12	114 598,68	114 000,00	598,68	114 464,38	114 000,00	464,38
SU 21 / 31	Summe Erträge / Einzahlungen operative Gebarung				114 598,68	114 000,00	598,68	114 464,38	114 000,00	464,38

		MVAG MVAG VCQU			Ergebnisrechnung			Finanzierungsrechnung		
		EH	FH	VCQU	RA 2023	VA 2023	RA - VA	RA 2023	VA 2023	RA - VA
1/813100-728000	Problemstoffentsorgung	2225	3225	24	76 112,81	80 000,00	-3 887,19	86 588,01	80 000,00	6 588,01
SU 22 / 32	Summe Aufwendungen / Auszahlungen operative Gebarung				76 112,81	80 000,00	-3 887,19	86 588,01	80 000,00	6 588,01
SA 0 / SA 1	(0) Nettoergebnis (21 - 22) / (1) Geldfluss operative Gebarung (31 - 32)				38 485,87	34 000,00	4 485,87	27 876,37	34 000,00	-6 123,63
SU 23	Summe Haushaltsrücklagen				0,00	0,00	0,00	0,00	0,00	0,00
SA00	Nettoergebnis nach Zuw./Entn. Haushaltsrücklagen (Saldo 0 +/- SU23)				38 485,87	34 000,00	4 485,87			
Investive Gebarung										
SU 33	Summe Einzahlungen investive Gebarung							0,00	0,00	0,00
SU 34	Summe Auszahlungen investive Gebarung							0,00	0,00	0,00
SA2	Saldo (2) Geldfluss aus der Investiven Gebarung (33 - 34)							0,00	0,00	0,00
SA3	Saldo (3) Nettofinanzierungssaldo (Saldo 1 + Saldo 2)							27 876,37	34 000,00	-6 123,63
Finanzierungstätigkeit										
SU 35	Summe Einzahlungen aus der Finanzierungstätigkeit							0,00	0,00	0,00
SU 36	Summe Auszahlungen aus der Finanzierungstätigkeit							0,00	0,00	0,00
SA4	Saldo (4) Geldfluss aus der Finanzierungstätigkeit (35 - 36)							0,00	0,00	0,00
SA5	Saldo (5) Geldfluss aus der voranschlagswirksamen Gebarung (Saldo 3 + Saldo 4)							27 876,37	34 000,00	-6 123,63

		MVAG	MVAG	VCQU	Ergebnisrechnung			Finanzierungsrechnung		
		EH	FH		RA 2023	VA 2023	RA - VA	RA 2023	VA 2023	RA - VA
9 Finanzwirtschaft										
91	Kapitalvermögen und Stiftungen ohne eigene Rechtspersönlichkeit									
910	Geldverkehr									
910000	Geldverkehr									
Operative Gebarung										
2/910000+823000	Zinsen Girokonto	2131	3131	14	5 992,29	200,00	5 792,29	5 992,29	200,00	5 792,29
SU 21 / 31	Summe Erträge / Einzahlungen operative Gebarung				5 992,29	200,00	5 792,29	5 992,29	200,00	5 792,29
1/910000-659000	Geldverkehrsspesen	2244	3244	24	11 238,92	9 000,00	2 238,92	11 238,92	9 000,00	2 238,92
1/910000-659100	Finanzamt Rundungsdifferenz	2244	3244	24	-68,35	100,00	-168,35	-68,35	100,00	-168,35
SU 22 / 32	Summe Aufwendungen / Auszahlungen operative Gebarung				11 170,57	9 100,00	2 070,57	11 170,57	9 100,00	2 070,57
SA 0 / SA 1	(0) Nettoergebnis (21 - 22) / (1) Geldfluss operative Gebarung (31 - 32)				-5 178,28	-8 900,00	3 721,72	-5 178,28	-8 900,00	3 721,72
SU 23	Summe Haushaltsrücklagen				0,00	0,00	0,00	0,00	0,00	0,00
SA00	Nettoergebnis nach Zuw./Entn. Haushaltsrücklagen (Saldo 0 +/- SU23)				-5 178,28	-8 900,00	3 721,72			
Investive Gebarung										
SU 33	Summe Einzahlungen investive Gebarung							0,00	0,00	0,00
SU 34	Summe Auszahlungen investive Gebarung							0,00	0,00	0,00
SA2	Saldo (2) Geldfluss aus der Investiven Gebarung (33 - 34)							0,00	0,00	0,00
SA3	Saldo (3) Nettofinanzierungssaldo (Saldo 1 + Saldo 2)							-5 178,28	-8 900,00	3 721,72
Finanzierungstätigkeit										
SU 35	Summe Einzahlungen aus der Finanzierungstätigkeit							0,00	0,00	0,00
SU 36	Summe Auszahlungen aus der Finanzierungstätigkeit							0,00	0,00	0,00
SA4	Saldo (4) Geldfluss aus der Finanzierungstätigkeit (35 - 36)							0,00	0,00	0,00
SA5	Saldo (5) Geldfluss aus der voranschlagswirksamen Gebarung (Saldo 3 + Saldo 4)							-5 178,28	-8 900,00	3 721,72
92	Öffentliche Abgaben									
920	Ausschließliche Gemeindeabgaben									
920000	Ausschließliche Gemeindeabgaben									
Operative Gebarung										
2/920000+816000	NÖ Seuchenvorsorgeabgabe Verbandsanteil	2114	3114	13	10 271,25	10 200,00	71,25	10 271,25	10 200,00	71,25
2/920000+849000	Nebenansprüche nach dem Abgabenverfahrensgesetz	2111	3111	10	3 157,79	2 000,00	1 157,79	3 270,85	2 000,00	1 270,85
SU 21 / 31	Summe Erträge / Einzahlungen operative Gebarung				13 429,04	12 200,00	1 229,04	13 542,10	12 200,00	1 342,10
SU 22 / 32	Summe Aufwendungen / Auszahlungen operative Gebarung				0,00	0,00	0,00	0,00	0,00	0,00
SA 0 / SA 1	(0) Nettoergebnis (21 - 22) / (1) Geldfluss operative Gebarung (31 - 32)				13 429,04	12 200,00	1 229,04	13 542,10	12 200,00	1 342,10
SU 23	Summe Haushaltsrücklagen				0,00	0,00	0,00	0,00	0,00	0,00

	MVAG EH	MVAG FH	VCQU	Ergebnisrechnung			Finanzierungsrechnung		
				RA 2023	VA 2023	RA - VA	RA 2023	VA 2023	RA - VA
SA00									
	Nettoergebnis nach Zuw./Entn. Haushaltsrücklagen (Saldo 0 +/- SU23)			13 429,04	12 200,00	1 229,04			
Investive Gebarung									
SU 33							0,00	0,00	0,00
	Summe Einzahlungen investive Gebarung								
SU 34							0,00	0,00	0,00
	Summe Auszahlungen investive Gebarung								
SA2							0,00	0,00	0,00
	Saldo (2) Geldfluss aus der Investiven Gebarung (33 – 34)								
SA3							13 542,10	12 200,00	1 342,10
	Saldo (3) Nettofinanzierungssaldo (Saldo 1 + Saldo 2)								
Finanzierungstätigkeit									
SU 35							0,00	0,00	0,00
	Summe Einzahlungen aus der Finanzierungstätigkeit								
SU 36							0,00	0,00	0,00
	Summe Auszahlungen aus der Finanzierungstätigkeit								
SA4							0,00	0,00	0,00
	Saldo (4) Geldfluss aus der Finanzierungstätigkeit (35 – 36)								
SA5							13 542,10	12 200,00	1 342,10
	Saldo (5) Geldfluss aus der voranschlagswirksamen Gebarung (Saldo 3 + Saldo 4)								

Nachweis Kundenforderungen

Konto	Bezeichnung	Saldo Brutto 31.12.2022	Saldo Brutto 31.12.2023	Netto	USt
Nicht voranschlagswirksame Gebarung					
0/000000+361000	NÖ Seuchenvorsorgeabgabe	7 648,94	7 852,30	7 852,30	0,00
	Summe Nicht voranschlagswirksame Gebarung	7 648,94	7 852,30	7 852,30	0,00
813000 Müllbeseitigung					
1/813000-600100	Strom ASZ	0,00	240,00	200,00	40,00
1/813000-670000	Versicherungen	0,00	396,76	330,63	66,13
1/813000-728000	Kosten Müllverbrennung	0,00	6 068,70	5 517,00	551,70
1/813000-768000	Abgabenrückersätze Einzieher	107,21	107,91	107,91	0,00
2/813000+808000	Verkauf Maisstärkesäcke u. AirBox	0,00	12,00	10,00	2,00
2/813000+808300	Rückvergütung Altpapier	0,00	7 988,49	7 988,49	0,00
2/813000+808400	Rückvergütung Altglas	0,00	1 263,55	1 263,55	0,00
2/813000+808600	Rückvergütung Alteisen / EAG	0,00	16 894,85	15 723,74	1 171,11
2/813000+808800	NÖLI Erlös	0,00	13 838,86	11 532,38	2 306,48
2/813000+829000	Sonstige Einnahmen	0,00	2 334,00	1 945,00	389,00
2/813000+829200	Interessentenbeiträge	0,00	17 631,53	14 699,52	2 932,01
2/813000+852000	Abfallwirtschaftsgebühr	106 161,14	97 019,55	88 168,38	8 851,17
	Summe 813000 Müllbeseitigung	106 268,35	163 796,20	147 486,60	16 309,60
813100 Müllbeseitigung					
2/813100+852000	Abfallwirtschaftsabgabe	3 877,48	4 025,71	3 658,48	367,23
	Summe 813100 Müllbeseitigung	3 877,48	4 025,71	3 658,48	367,23
920000 Ausschließliche Gemeindeabgaben					
2/920000+849000	Nebensprüche nach dem Abgabenverfahrensgesetz	2 580,61	2 467,55	2 467,55	0,00
	Summe 920000 Ausschließliche Gemeindeabgaben	2 580,61	2 467,55	2 467,55	0,00
Gesamt		Brutto 31.12.2022	Brutto 31.12.2023	Netto	USt
		120 375,38	178 141,76	161 464,93	16 676,83
		Einnahmen	171 328,39	155 309,39	16 019,00
		Ausgaben	6 813,37	6 155,54	657,83

Forderungen

Konto	Bezeichnung	Saldo lt. Konto	Saldo lt. Konto	Offen	Differenz
		31.12.2022	31.12.2023		
230000	Kurzfristige Forderungen aus Lieferungen und Leistungen	7 756,15	91 696,63	91 696,63	0,00
231000	Langfristige Forderungen aus Lieferungen und Leistungen	0,00	0,00	0,00	0,00
233000	Forderungen aus Abgaben	112 619,23	86 445,13	86 445,13	0,00
Summe		120 375,38	178 141,76	178 141,76	0,00

Nachweis Lieferantenverbindlichkeiten

Konto	Bezeichnung	Saldo Brutto 31.12.2022	Saldo Brutto 31.12.2023	Netto	USt
010000	Hauptverwaltung				
1/010000-630000	Portogebühren	353,08	420,26	420,26	0,00
1/010000-631000	Telefongebühren	63,13	64,93	54,10	10,83
1/010000-700000	Miete u. Betriebskosten Büro	292,64	325,42	271,18	54,24
1/010000-728000	Wartungskosten Software	0,00	86,29	71,91	14,38
	Summe 010000 Hauptverwaltung	708,85	896,90	817,45	79,45
529000	Sonstige Maßnahmen Schädlingsbekämpfung				
1/529000-728000	Dienstleistungen Rattenbekämpfung	3 300,00	3 669,60	3 058,00	611,60
	Summe 529000 Sonstige Maßnahmen Schädlingsbekämpfung	3 300,00	3 669,60	3 058,00	611,60
813000	Müllbeseitigung				
1/813000-400000	Ankauf Müllbehälter	1 212,00	1 512,00	1 260,00	252,00
1/813000-459000	Betriebsmittel ASZ	390,00	390,00	325,00	65,00
1/813000-610000	Instandhaltung Mulden u. Container	57,06	234,74	195,62	39,12
1/813000-631000	Gebühren SMS Service u. Duale Zustellung	1 295,96	1 714,99	1 429,16	285,83
1/813000-670000	Versicherungen ASZ	2 215,75	0,00	0,00	0,00
1/813000-700100	Nutzungsentgelte für Altstoffsammelzentren	960,00	960,00	800,00	160,00
1/813000-700200	Miete Container	634,76	915,29	832,08	83,21
1/813000-700300	Miete WC ASZ	837,32	501,33	455,76	45,57
1/813000-723100	Öffentlichkeitsarbeit	0,00	360,00	300,00	60,00
1/813000-728000	Kosten Müllverbrennung	108 143,24	43 772,27	39 792,97	3 979,30
1/813000-728100	Entsorgungskosten Restmüll	67 699,98	72 847,98	66 225,43	6 622,55
1/813000-728200	Entsorgungskosten Biomüll	51 302,21	54 348,63	49 407,85	4 940,78
1/813000-728300	Entsorgungskosten Altpapier	50 562,37	52 759,55	47 576,04	5 183,51
1/813000-728400	Entsorgungskosten Altglas	6 284,84	9 787,26	8 897,51	889,75
1/813000-728500	Entsorgungskosten Sperrmüll	4 135,48	4 653,64	3 878,03	775,61
1/813000-728700	Entsorgungskosten Sondersammlungen	1 367,09	1 519,36	1 269,36	250,00
1/813000-728800	Dienstleistungen ASZ	45 511,03	43 568,48	36 769,05	6 799,43
1/813000-728900	Entsorgungskosten Kunststoffverpackungen	264,65	202,63	184,20	18,43
2/813000+808300	Rückvergütung Altpapier	9 561,76	0,00	0,00	0,00
2/813000+808400	Rückvergütung Altglas	1 197,15	0,00	0,00	0,00
2/813000+808600	Rückvergütung Alteisen / EAG	20 769,35	0,00	0,00	0,00
2/813000+808800	NÖLI Erlös	35 867,28	0,00	0,00	0,00
2/813000+829200	Interessentenbeiträge	-6 923,96	-2 544,95	-2 544,95	0,00
2/813000+852000	Abfallwirtschaftsgebühr	21 318,14	0,00	0,00	0,00
	Summe 813000 Müllbeseitigung	261 084,02	292 593,10	262 143,01	30 450,09

Konto	Bezeichnung	Saldo Brutto 31.12.2022	Saldo Brutto 31.12.2023	Netto	USt
813100	Müllbeseitigung				
1/813100-728000	Problemstoffentsorgung	14 244,59	2 721,89	2 474,43	247,46
	Summe 813100 Müllbeseitigung	14 244,59	2 721,89	2 474,43	247,46
	Gesamt	Brutto 31.12.2022	Brutto 31.12.2023	Netto	USt
		279 337,46	299 881,49	268 492,89	31 388,60
		Ausgaben	297 336,54	265 947,94	31 388,60
		Einnahmen	-2 544,95	-2 544,95	0,00

Verbindlichkeiten

Konto	Bezeichnung	Saldo lt. Konto 31.12.2022	Saldo lt. Konto 31.12.2023	Offen	Differenz
331000	Kurzfristige Verbindlichkeiten aus Lieferungen und Leistungen	279 337,46	299 881,49	299 881,49	0,00
332000	Langfristige Verbindlichkeiten aus Lieferungen und Leistungen	0,00	0,00	0,00	0,00
333000	Kurzfristige Verbindlichkeiten aus Abgaben	0,00	0,00	0,00	0,00
Summe		279 337,46	299 881,49	299 881,49	0,00

Nettovermögensveränderungsrechnung (Anlage 1d)

Nettovermögensveränderungsrechnung	Saldo der Eröffnungsbilanz	Kumuliertes Nettoergebnis	Haushalts-rücklagen	Neubewertungs-rücklagen	Fremdwährungs-umrechnungs-rücklagen	Summe Nettovermögen
Nettovermögen zum 31.12.2022	1 233 736,26	318 198,69	0,00	0,00	0,00	1 551 934,95
1. Änderungen der Ansatz- und Bewertungsmethoden	0,00	0,00	XXXXXXXXXXXXXXXX	0,00	0,00	0,00
2. Nacherfassung von Vermögenswerten	0,00	0,00	0,00	0,00	0,00	0,00
3. Änderung der erstmaligen Eröffnungsbilanz (gem. § 38 Abs. 8)	0,00	0,00	0,00	0,00	0,00	0,00
Angepasstes Nettovermögen zum 31.12.2022	1 233 736,26	318 198,69	0,00	0,00	0,00	1 551 934,95
4. Veränderung aus der Bewertung von zur Veräußerung verfügbarer Finanzinstrumente	XXXXXXXXXXXXXXXX	XXXXXXXXXXXXXXXX	XXXXXXXXXXXXXXXX	0,00	XXXXXXXXXXXXXXXX	0,00
5. Veränderung aus der Bewertung von Beteiligungen	XXXXXXXXXXXXXXXX	XXXXXXXXXXXXXXXX	XXXXXXXXXXXXXXXX	0,00	XXXXXXXXXXXXXXXX	0,00
6. Veränderung aus der Umrechnung von Vermögen und Fremdmittel in fremder Währung	XXXXXXXXXXXXXXXX	XXXXXXXXXXXXXXXX	XXXXXXXXXXXXXXXX	XXXXXXXXXXXXXXXX	0,00	0,00
Summe Nettoveränderung, die nicht in die Ergebnisrechnung eingegangen ist						
7. Nettoergebnis des Finanzjahres (SA0)	XXXXXXXXXXXXXXXX	-46 074,19	XXXXXXXXXXXXXXXX	XXXXXXXXXXXXXXXX	XXXXXXXXXXXXXXXX	-46 074,19
8. Zuweisung und Entnahmen von Haushaltsrücklagen (SU23)	XXXXXXXXXXXXXXXX	0,00	0,00	XXXXXXXXXXXXXXXX	XXXXXXXXXXXXXXXX	0,00
Nettovermögen zum 31.12.2023	1 233 736,26	272 124,50	0,00	0,00	0,00	1 505 860,76

Einzelnachweis über Finanzschulden und Schuldendienst
(Anlage 6c)

Kontonummer Darlehensnr.	Ansatz	Darlehensgeber/Staat Aktenzahl	Verwendungszweck Genehmigungsdatum/-vermerk	Beschluss- Datum	Zinssatz	Währung	Laufzeit
1. Darlehen für Investitionszwecke							
1.1. ... von Trägern des öffentlichen Rechts							
1.1.1. ... von Bund, Bundesfonds, Bundeskammern							
1.1.2. ... von Ländern, Landesfonds, Landeskammern							
1.1.3. ... von Gemeinden, Gemeindeverbänden, Gemeindefonds							
1.1.4. ... von Sozialversicherungsträgern							
1.1.5. ... von sonstigen Trägern des öffentlichen Rechts							
1.2. ... von Beteiligungen der Gebietskörperschaft (ohne Finanzunternehmungen)							
1.3. ... von Unternehmen (ohne Beteiligungen und ohne Finanzunternehmungen)							
1.4. ... von Finanzunternehmen							
1.4.1. ... von Finanzunternehmen im Inland							
500000 1	813000	Raiffeisenbank im Thayatal eGen Waidhofen/Thaya/AT 390-00.020.180	Bau Altstoffsammelzentren 2008 21.01.2009/IVW3-GVF-4220101/008-2008	27.10.2008 Müllbeseitigung	2,515%	EUR	01.01.2008 - 31.12.2023
500000 2	813000	Raiffeisenbank im Thayatal eGen Waidhofen/Thaya/AT 391-00.020.180	Bau Altstoffsammelzentren 2009 14.12.2009/IVW3-GVF-4220101/009-2009	28.10.2009 Müllbeseitigung	2,515%	EUR	01.01.2009 - 31.12.2023
500001 1	813000	Raiffeisenbank Vitis eGen mit beschränkter Haftung/AT 10.000.156	Bau Altstoffsammelzentrum Waidhofen/Thaya 07.04.2016/VW3-GVF-4220101/013-2015	25.01.2016 Bau Altstoffsammelzentrum Waidhofen/Thaya	4,680%	EUR	01.01.2015 - 31.12.2030
1.4.2. ... von Finanzunternehmen im Ausland							
1.5. ... von Sonstigen							

Zwischensumme**2. Finanzschulden für den laufenden Aufwand**

2.1. ... von Trägern des öffentlichen Rechts

2.1.1. ... von Bund, Bundesfonds, Bundeskammern

2.1.2. ... von Ländern, Landesfonds, Landeskammern

2.1.3. ... von Gemeinden, Gemeindeverbänden, Gemeindefonds

2.1.4. ... von Sozialversicherungsträgern

Kontonummer Darlehensnr.	Darlehenshöhe Gesamt	Buchwert 31.12.2022	Zugang	Tilgung	Zinsen	Summe Schuldendienst	Schuldendienst- ersätze	Buchwert 31.12.2023	Kursgewinn/ -verlust	Buchwert inkl. KG/KV	Netto Schuldendienst
500000 1	400 000,00	27 990,13		27 990,13	100,14	28 090,27					28 090,27
500000 2	100 000,00	7 511,14		7 511,14	26,87	7 538,01					7 538,01
500001 1	200 000,00	106 666,62		13 333,34	2 085,10	15 418,44		93 333,28		93 333,28	15 418,44
		142 167,89	0,00	48 834,61	2 212,11	51 046,72	0,00	93 333,28	0,00	93 333,28	51 046,72

Kontonummer Darlehensnr.	Ansatz	Darlehensgeber/Staat Aktenzahl	Verwendungszweck Genehmigungsdatum/-vermerk	Beschluss- Datum	Zinssatz Zinsindikator	Währung	Laufzeit
2.1.5.			... von sonstigen Trägern des öffentlichen Rechts				
2.2.			... von Beteiligungen der Gebietskörperschaft (ohne Finanzunternehmen)				
2.3.			... von Unternehmen (ohne Beteiligungen und ohne Finanzunternehmen)				
2.4.			... von Finanzunternehmen				
2.4.1.			... von Finanzunternehmen im Inland				
2.4.2.			... von Finanzunternehmen im Ausland				
2.5.			... von Sonstigen				

Zwischensumme

SUMME (1 und 2)

Davon ohne A85-89

Davon A85-89

Kontonummer Darlehensnr.	Darlehenshöhe Gesamt	Buchwert 31.12.2022	Zugang	Tilgung	Zinsen	Summe Schuldendienst	Schuldendienst- ersätze	Buchwert 31.12.2023	Kursgewinn/ -verlust	Buchwert inkl. KG/KV	Netto Schuldendienst
		0,00	0,00	0,00	0,00	0,00	0,00	0,00	0,00	0,00	0,00
		142 167,89	0,00	48 834,61	2 212,11	51 046,72	0,00	93 333,28	0,00	93 333,28	51 046,72
		142 167,89	0,00	48 834,61	2 212,11	51 046,72	0,00	93 333,28	0,00	93 333,28	51 046,72
		0,00	0,00	0,00	0,00	0,00	0,00	0,00	0,00	0,00	0,00

Anlagenspiegel Einzelkonten (Anlage 6g)

Ansatz MVAG Konto	Bezeichnung	Inbetrieb- nahme	RND	ND	Buchwert 31.12.2022	Zugänge/ + Umbuchungen -	Abgänge/	Wertaufholung+/ Wertminderung-	Abschreibung	Buchwert 31.12.2023
010000 Hauptverwaltung					16 300,01	858,23	0,00	0,00	5 824,04	11 334,20
1010 Immaterielle Vermögenswerte					1 768,00	0,00	0,00	0,00	1 768,00	0,00
5/0440001/00122	k5Finanz	01.01.2014	0,0	10,0	1 768,00	0,00	0,00	0,00	1 768,00	0,00
1025 Technische Anlagen, Fahrzeuge und Maschinen					0,00	434,99	0,00	0,00	417,50	17,49
5/0180003/00123	PC Kolar	01.07.2017	0,0	4,0	0,00	0,00	0,00	0,00	0,00	0,00
5/0180003/00129	USV Anlage Palmeshofer	09.10.2023	4,0	4,0	0,00	400,00	0,00	0,00	400,00	0,00
5/0180003/00130	Laptop Maus Allram	29.11.2023	0,5	1,0	0,00	34,99	0,00	0,00	17,50	17,49
5/0330001/00125	Telefonanlage	01.01.2017	0,0	5,0	0,00	0,00	0,00	0,00	0,00	0,00
5/0330001/00126	Telefone Yealink T58A	18.05.2022	5,0	5,0	0,00	0,00	0,00	0,00	0,00	0,00
1026 Amts-, Betriebs- und Geschäftsausstattung					14 532,01	423,24	0,00	0,00	3 638,54	11 316,71
3/0110002/00001	Küchenblock inkl. Installation - 2021	01.07.2021	7,5	10,0	4 991,32	0,00	0,00	0,00	587,21	4 404,11
3/0410001/00001	Büro Altschach	22.12.2023			0,00	43,24	0,00	0,00	0,00	43,24
5/0100002/00001	Bürosessel	24.06.2021	5,0	5,0	0,00	0,00	0,00	0,00	0,00	0,00
5/0180001/00125	Server	01.12.2020	3,5	7,0	6 996,22	0,00	0,00	0,00	1 554,72	5 441,50
5/0180001/00126	Fortigate Firewall WLAN	01.12.2020	3,5	7,0	1 304,35	0,00	0,00	0,00	289,86	1 014,49
5/0180003/00124	Monitore	01.12.2020	4,0	4,0	0,00	0,00	0,00	0,00	0,00	0,00
5/0180003/00125	PC Palmeshofer	01.12.2020	0,5	4,0	366,37	0,00	0,00	0,00	244,25	122,12
5/0180003/00126	Laptop Altschach	01.12.2020	0,5	4,0	441,00	0,00	0,00	0,00	294,00	147,00
5/0180003/00127	Laptop Allram	01.12.2020	0,5	4,0	432,75	0,00	0,00	0,00	288,50	144,25
5/0180003/00128	Monitor Kolar	22.08.2023	4,0	4,0	0,00	380,00	0,00	0,00	380,00	0,00
813000 Müllbeseitigung					1 369 446,30	14 980,00	0,00	0,00	57 184,46	1 327 241,84
1024 Sonderanlagen					467 619,90	14 980,00	0,00	0,00	57 184,46	425 415,44
3/0480001/00011	ASZ Vitis	01.01.2008	9,0	25,0	25 203,20	0,00	0,00	0,00	2 520,32	22 682,88
3/0480001/00014	ASZ Waldkirchen	01.01.2008	9,0	25,0	24 444,14	0,00	0,00	0,00	2 444,41	21 999,73
3/0480001/00015	ASZ Windigsteig	01.01.2011	12,0	25,0	32 153,68	0,00	0,00	0,00	2 473,36	29 680,32
3/0480001/00002	ASZ Dobersberg	01.01.2008	9,0	25,0	40 043,35	0,00	0,00	0,00	4 004,34	36 039,01
3/0480001/00003	ASZ Gastern	01.01.2008	9,0	25,0	20 984,55	0,00	0,00	0,00	2 098,46	18 886,09
3/0480001/00004	ASZ Groß Siegharts	01.01.2008	9,0	25,0	45 687,09	0,00	0,00	0,00	4 568,71	41 118,38
3/0480001/00005	ASZ Karlstein	01.01.2008	9,0	25,0	14 367,06	0,00	0,00	0,00	1 436,71	12 930,35
3/0480001/00006	ASZ Kautzen	01.01.2008	9,0	25,0	14 000,00	0,00	0,00	0,00	1 400,00	12 600,00
3/0480001/00007	ASZ Ludweis	01.01.2008	9,0	25,0	32 264,25	0,00	0,00	0,00	3 226,43	29 037,82
3/0480001/00008	ASZ Pfaffenschlag	01.01.2008	9,0	25,0	29 481,65	0,00	0,00	0,00	2 948,17	26 533,48
3/0480001/00009	ASZ Raabs an der Thaya	01.01.2008	9,0	25,0	65 610,96	0,00	0,00	0,00	6 561,10	59 049,86
5/0480001/00011	Bürocontainer - ASZ Vitis	01.07.2008	9,5	25,0	1 470,00	0,00	0,00	0,00	140,00	1 330,00
5/0480001/00014	Bürocontainer - ASZ Waldkirchen	01.07.2008	9,5	25,0	1 470,00	0,00	0,00	0,00	140,00	1 330,00
5/0480001/00015	Bürocontainer - ASZ Windigsteig	01.07.2008	9,5	25,0	1 470,00	0,00	0,00	0,00	140,00	1 330,00
5/0480001/00002	Bürocontainer - ASZ Dobersberg	01.07.2008	9,5	25,0	1 470,00	0,00	0,00	0,00	140,00	1 330,00

Ansatz MVAG Konto	Bezeichnung	Inbetrieb- nahme	RND	ND	Buchwert 31.12.2022	Zugänge/ + Umbuchungen -	Abgänge/	Wertaufholung+/ Wertminderung-	Abschreibung	Buchwert 31.12.2023
5/0480001/00003	Bürocontainer - ASZ Gastern	01.07.2008	9,5	25,0	1 470,00	0,00	0,00	0,00	140,00	1 330,00
5/0480001/00004	Bürocontainer - ASZ Groß Siegharts	01.07.2008	9,5	25,0	1 470,00	0,00	0,00	0,00	140,00	1 330,00
5/0480001/00005	Bürocontainer - ASZ Karlstein	01.07.2008	9,5	25,0	1 470,00	0,00	0,00	0,00	140,00	1 330,00
5/0480001/00006	Bürocontainer - ASZ Kautzen	01.07.2008	9,5	25,0	1 470,00	0,00	0,00	0,00	140,00	1 330,00
5/0480001/00007	Bürocontainer - ASZ Ludweis	01.07.2008	9,5	25,0	1 470,00	0,00	0,00	0,00	140,00	1 330,00
5/0480001/00008	Bürocontainer - ASZ Pfaffenschlag	01.07.2008	9,5	25,0	1 470,00	0,00	0,00	0,00	140,00	1 330,00
5/0480001/00009	Bürocontainer - ASZ Raabs an der Thaya	01.07.2008	9,5	25,0	1 470,00	0,00	0,00	0,00	140,00	1 330,00
5/0500001/00126	Problemstoffcontainer 10m³	01.07.2008	0,0	8,0	0,00	0,00	0,00	0,00	0,00	0,00
5/0500001/00127	Problemstoffcontainer 20m³ - 2008	01.07.2008	0,0	8,0	0,00	0,00	0,00	0,00	0,00	0,00
5/0500001/00128	Abrollcontainer 31m³	01.07.2008	0,0	8,0	0,00	0,00	0,00	0,00	0,00	0,00
5/0500001/00129	Absetzmulde offen 10 m³	01.07.2008	0,0	8,0	0,00	0,00	0,00	0,00	0,00	0,00
5/0500001/00130	Absetzmulde mit Deckel 10m³	01.07.2008	0,0	8,0	0,00	0,00	0,00	0,00	0,00	0,00
5/0500001/00131	Treppenpodest	01.07.2008	0,0	8,0	0,00	0,00	0,00	0,00	0,00	0,00
5/0500001/00132	Gitterboxen verzinkt f. E-Schrott	01.07.2008	0,0	8,0	0,00	0,00	0,00	0,00	0,00	0,00
5/0500001/00133	Flüssigkeitswannen für 4 Fässer	01.07.2008	0,0	8,0	0,00	0,00	0,00	0,00	0,00	0,00
5/0500001/00134	Flüssigkeitswannen für 2 Fässer	01.07.2008	0,0	8,0	0,00	0,00	0,00	0,00	0,00	0,00
5/0500001/00135	Gitterumleerbehälter	16.04.2013	0,0	8,0	0,00	0,00	0,00	0,00	0,00	0,00
5/0500001/00136	Wechselcontainer 2008 gemeinsamer Einkauf GV Horn - A	01.07.2008	0,0	8,0	0,00	0,00	0,00	0,00	0,00	0,00
5/0500001/00137	Wechselcontainer 2017 gemeinsamer Einkauf GV Horn - A	01.01.2017	1,0	8,0	6 259,41	0,00	0,00	0,00	3 129,71	3 129,70
5/0500001/00138	Wechselcontainer 2018 gemeinsamer Einkauf GV Horn - A	01.01.2018	2,0	8,0	9 013,55	0,00	0,00	0,00	3 004,52	6 009,03
5/0500001/00139	Wechselcontainer 2019 gemeinsamer Einkauf GV Horn - A	01.01.2019	3,5	8,0	18 374,51	0,00	0,00	0,00	4 083,22	14 291,29
5/0500001/00140	Containerdeckel für 8,5 m³ PA-Mulden	25.04.2022	8,0	8,0	0,00	0,00	0,00	0,00	0,00	0,00
5/0500001/00141	Wechselcontainer 2022 gemeinsamer Einkauf GV Horn - A	01.07.2022	6,5	8,0	66 825,00	0,00	0,00	0,00	8 910,00	57 915,00
5/0500001/00142	Wechselcontainer 2023 gemeinsamer Einkauf GV Horn - A	01.01.2023	7,0	8,0	0,00	14 980,00	0,00	0,00	1 872,50	13 107,50
5/0500001/00143	Problemstoffcontainer 20m³ - 2022	08.03.2022	6,0	8,0	6 737,50	0,00	0,00	0,00	962,50	5 775,00
1026	Amts-, Betriebs- und Geschäftsausstattung				901 826,40	0,00	0,00	0,00	0,00	901 826,40
5/0500002/00100	Restmülltonne 120 l	30.09.2019			236 701,20	0,00	0,00	0,00	0,00	236 701,20
5/0500002/00101	Restmülltonne 240 l	30.09.2019			79 490,90	0,00	0,00	0,00	0,00	79 490,90
5/0500002/00102	Restmülltonne 360 l	30.09.2019			4 977,40	0,00	0,00	0,00	0,00	4 977,40
5/0500002/00103	Restmülltonne 1100 l	30.09.2019			65 689,60	0,00	0,00	0,00	0,00	65 689,60
5/0500002/00104	Biotonne 120 l	30.09.2019			73 627,80	0,00	0,00	0,00	0,00	73 627,80
5/0500002/00105	Biotonne 240 l	30.09.2019			12 804,10	0,00	0,00	0,00	0,00	12 804,10
5/0500002/00106	Biotonne 360 l	30.09.2019			1 031,90	0,00	0,00	0,00	0,00	1 031,90
5/0500002/00107	Papiertonne 240 l	30.09.2019			256 169,90	0,00	0,00	0,00	0,00	256 169,90
5/0500002/00108	Papiertonne 360 l	30.09.2019			9 894,10	0,00	0,00	0,00	0,00	9 894,10
5/0500002/00109	Papiertonne 1100 l	30.09.2019			46 957,80	0,00	0,00	0,00	0,00	46 957,80
5/0500002/00110	VVO 240 l	30.09.2019			6 944,10	0,00	0,00	0,00	0,00	6 944,10
5/0500002/00111	VVO 1100 l	30.09.2019			14 882,80	0,00	0,00	0,00	0,00	14 882,80

Ansatz	MVAG	Bezeichnung	Inbetrieb-	RND	ND	Buchwert	Zugänge/	Abgänge/	Wertaufholung+/	Abschreibung	Buchwert
	Konto		nahme			31.12.2022	+ Umbuchungen -	Wertminderung-			31.12.2023
	5/0500002/00112	Metall 240 l	30.09.2019			18 253,90	0,00	0,00	0,00	0,00	18 253,90
	5/0500002/00113	Metall 360 l	30.09.2019			849,80	0,00	0,00	0,00	0,00	849,80
	5/0500002/00114	Metall 1100 l	30.09.2019			14 113,00	0,00	0,00	0,00	0,00	14 113,00
	5/0500002/00115	Buntglas 240 l	30.09.2019			15 909,90	0,00	0,00	0,00	0,00	15 909,90
	5/0500002/00116	Buntglas 360 l	30.09.2019			1 578,20	0,00	0,00	0,00	0,00	1 578,20
	5/0500002/00117	Buntglas 1100 l	30.09.2019			9 494,20	0,00	0,00	0,00	0,00	9 494,20
	5/0500002/00118	Weißglas 240 l	30.09.2019			17 081,90	0,00	0,00	0,00	0,00	17 081,90
	5/0500002/00119	Weißglas 360 l	30.09.2019			1 517,50	0,00	0,00	0,00	0,00	1 517,50
	5/0500002/00120	Weißglas 1100 l	30.09.2019			13 856,40	0,00	0,00	0,00	0,00	13 856,40
Gesamtsumme						1 385 746,31	15 838,23	0,00	0,00	63 008,50	1 338 576,04

Leasingspiegel (Anlage 6i)

Finanzierungsleasing

Ansatz- oder Projektbezeichnung	Anschaffungskosten	Buchwert 31.12.2022	Buchwert 31.12.2023	Summe ausstehender Mindestleasing- zahlungen	Laufzeit	Restlaufzeit in Jahren
Summe	0,00	0,00	0,00	0,00		

Wirtschaftliche Unternehmungen, Betriebe, betriebsähnliche Einrichtungen gem. § 1 Abs. 2

Summe	0,00	0,00	0,00	0,00		
--------------	-------------	-------------	-------------	-------------	--	--

Operating Leasing

Ansatz- oder Projektbezeichnung	Laufzeit Grundmietzeit in Jahren	Gesamtkosten	Einmalkaution	Leasingentgelt (ohne laufender Kaution)	Laufende Kaution	Restlaufzeit in Jahren	Kumulierte Restzahlungen
Firmenradl Kolar Kerstin (010000)	01.11.2023 - 31.10.2026 3,00	3 533,40		196,30		2,83	3 337,10
Grenke Kuvertiermaschine TSI-4 (010000)	05.05.2022 - 04.05.2027 5,00	11 820,00		2 364,00		3,34	7 895,76
Ricoh Drucker MP 307 SPF - 3 Stück u. Drucker IM C3500 A (010000)	01.04.2021 - 01.04.2026 5,00	30 020,00		8 100,65		2,25	18 226,46
Summe		45 373,40	0,00	10 660,95	0,00		29 459,32

Wirtschaftliche Unternehmungen, Betriebe, betriebsähnliche Einrichtungen gem. § 1 Abs. 2

Summe		0,00	0,00	0,00	0,00		0,00
--------------	--	-------------	-------------	-------------	-------------	--	-------------

Einzelnachweis über die nicht voranschlagswirksame Gebarung
gemäß § 12 (Anlage 6t)

Einzelnachweis der vermögenswirksamen Bestandskonten

Konto	Kontenbezeichnung	Stand 31.12.2022	Umsatz Soll	Umsatz Haben	Stand 31.12.2023
Veränderung der nicht voranschlagswirksamen Forderungen					
270000	Finanzamt Vorsteuerbeträge (nicht voranschlagswirksame Gebarung)	62 484,05	381 542,23	369 392,29	74 633,99
271000	Umsatzsteuer Verrechnungskonto – Gutschrift (nicht voranschlagswirksame Gebarung)	76 990,26	260 372,53	313 044,41	24 318,38
279000	Sonstige für Dritte geleistete Vorschüsse (nicht voranschlagswirksame Gebarung)	5 510,28	16 242,46	16 814,32	4 938,42
287000	Sonstige kurzfristige Forderungen (nicht voranschlagswirksame Gebarung)	0,00	2 842 266,92	2 842 266,92	0,00
	Summe	144 984,59	3 500 424,14	3 541 517,94	103 890,79
Veränderung der nicht voranschlagswirksamen Verbindlichkeiten					
360000	Umsatzsteuer (nicht voranschlagswirksame Gebarung)	23 422,77	334 788,66	331 498,87	20 132,98
361000	Erläge von/für Dienststellen der Gebietskörperschaften (nicht voranschlagswirksame Gebarung)	13 548,55	333 840,24	334 709,63	14 417,94
362000	Gehaltsabzugsgebarungen (nicht voranschlagswirksame Gebarung)	12 200,84	93 358,63	91 797,53	10 639,74
369000	Sonstige Erläge (nicht voranschlagswirksame Gebarung)	923,18	685,61	2 844,54	3 082,11
379000	Sonstige Verbindlichkeiten (nicht voranschlagswirksame Gebarung)	0,00	225 700,58	225 700,58	0,00
	Summe	50 095,34	988 373,72	986 551,15	48 272,77

Einzelnachweis der finanzierungswirksamen Vorschuss- und Verwahrgeldkonten

(inkl. anteiliger Kundenforderungen und Lieferantenverbindlichkeiten)

Konto	Kontenbezeichnung	Stand 31.12.2022	Umsatz Soll	Umsatz Haben	Stand 31.12.2023
Veränderung der nicht voranschlagswirksamen Forderungen					
270000	Vorsteuer	25 403,11	369 392,29	387 892,40	43 903,22
271000	Finanzamt Abrechnung - Guthaben	76 990,26	313 044,41	260 372,53	24 318,38
279000	Diverse Vorschüsse	0,00	12 933,46	12 933,46	0,00
279100	Diverse Vorschüsse - Gerichtskosten	5 510,28	3 880,86	3 309,00	4 938,42
287999	Kassenbestandsveränderungen	0,00	2 842 266,92	2 842 266,92	0,00
	Summe	107 903,65	3 541 517,94	3 506 774,31	73 160,02
Veränderung der nicht voranschlagswirksamen Verbindlichkeiten					
360000	Umsatzsteuer	2 556,51	336 346,13	334 788,66	4 113,98
361000	NÖ Seuchenvorsorgeabgabe	5 899,61	205 425,09	204 759,06	6 565,64
361500	Bezüge	0,00	129 081,18	129 081,18	0,00
362000	Lohnsteuer	6 248,59	27 755,81	29 834,76	4 169,64
362300	Österreichische Gesundheitskasse	3 915,96	34 674,99	34 440,72	4 150,23
362400	bvaeb öffentlicher Dienst	2 036,29	29 366,73	29 083,15	2 319,87
369000	Diverse Verwahrgelder	923,18	2 844,54	685,61	3 082,11
379000	Finanzamt Abrechnung - Zahllast	0,00	225 700,58	225 700,58	0,00
	Summe	21 580,14	991 195,05	988 373,72	24 401,47

Personaldaten iSd ÖStp (Anlage 4)

Gruppe 1 - gesamt	Dienstverhältnis zu Gemeinde, dienstleistend in einer Dienststelle, bezahlt aus dem Budget		Personalaufwendungen, Aktive, betriebsmäßige Darstellung exklusive Ausgliederungen				
	Köpfe	VBÄ	davon melden Gemeinden optional				gesamt
			Bezüge (L und G: Unterklasse 50-55)	Nebengebühren (L und G: Gruppen 564-569)	Dienstgeberbeiträge (L und G: Unterklasse 58)	Weitere Aufwendungen	Kontenklasse 5
BeamtInnen			0,00				
Vertragsbedienstete	4,00	3,00	168 047,92				
KV-Bedienstete (Kollektivvertrag)			0,00				
Summe	4,00	3,00	168 047,92	4 739,88	41 725,66	0,00	214 513,46
darunter (Teilmengen der Gruppe 1)							
MusikschullehrerInnen							
KindergärtnerInnen und							
Bedienstete nicht-ausgliederter Krankenanstalten							
Gruppe 1a - Ausbildungsverhältnisse (insb. Lehrlinge)							

Gruppe 2 - gesamt	Dienstverhältnis zur Gemeinde, dienstleistend bei sonstigem Rechtsträger, bezahlt aus dem Budget		Personalaufwendungen, Aktive, Ausgliederter				
	Köpfe	VBÄ	davon melden Gemeinden optional				gesamt
			Bezüge (L und G: Unterklasse 50-55)	Nebengebühren (L und G: Gruppen 564-569)	Dienstgeberbeiträge (L und G: Unterklasse 58)	Weitere Aufwendungen	Kontenklasse 5
BeamtInnen							
Vertragsbedienstete							
Summe	0,00	0,00					

BeamtInnen-PensionistInnen zum 31.12.2023			
	Anzahl	Ø-Pensionshöhe / Mt. ¹⁾	
RuhegenussbezieherInnen			
Hinterbliebene ²⁾			
Neue RuhegenussbezieherInnen im Bezugsjahr 2023			
	Anzahl	Ø-Pensionsantrittsalter	Ø-Pensionshöhe / Mt. ¹⁾
Alterspension ³⁾			
Dienstunfähigkeit ⁴⁾			
vorzeitige Pensionierung mit Abschlag ⁵⁾			
vorzeitige Pensionierung ohne Abschlag ⁶⁾			
Pensionierungen gesamt	0,0	0,0	0,0
1) Durchschnittspension im Dezember laut Personalstatistik-Festlegungen ohne Sonderzahlungen, ohne Pflegegeld und ohne sonstige Transferleistungen; brutto 2) Witwen-, Witwer-, Waisenversorgungsbezüge und vergleichbare Leistungen 3) Ruhebezüge aufgrund einer Ruhestandsversetzung durch Erklärung iSd § 15 iVm § 236c Abs. 1 BDG 1979, eines Übertritts in den Ruhestand oder einer vergleichbaren Regelung 4) Ruhebezüge aufgrund einer Ruhestandsversetzung wegen dauernder Dienstunfähigkeit 5) Ruhebezüge aufgrund einer Ruhestandsversetzung vor dem Mindestalter für eine Ruhestandsversetzung durch Erklärung iSd Z 3, die eine Minderung der Bemessungsgrundlage bewirkt (z.B. § 207n BDG 1979) 6) Ruhebezüge aufgrund einer Ruhestandsversetzung vor dem Mindestalter für eine Ruhestandsversetzung durch Erklärung iSd Z 3, die keine Minderung der Bemessungsgrundlage bewirkt (z.B. § 207n BDG 1979)			
Pensionsausgaben für das Bezugsjahr 2023			
Summe	0,00		

Dienstpostenplan

Dienstpostenplan für das Haushaltsjahr 2023 (gemäß § 9 Abs. 2 Z. 6 VRV)

Dienst- zweig Nr.	Verwendungs- bezeichnung	Anzahl	Verwendungsgruppe Entlohnungsgruppe				Funktionsverwendung					
			Beamte		VB		Funktions- dienstposten	Funktionsgruppe		Personalzulangen- anspruch		
			SOLL	IST	SOLL	IST		SOLL	IST	SOLL	IST	
44	Höherer Verw.Dienst	1	-	-	5	5	Amtsleiter / Geschäftsführer	8	8	-	-	
69	Rechnungsfachdienst	1	-	-	5	5	Leiter Rechnungswesen / Kassenverwalter	7	7	-	-	
71	Verwaltungsdienst	1	-	-	5	5	Leiter Abfallberatung / Öffentlichkeitsarbeit	7	7	-	-	
71	Verwaltungsdienst	1	-	-	5	5						

Nachweis über Personalaufwand VRV2015

Gruppe	Abschnitt	Ansatz	Vertragsbedienstete I 510000 - 510999	Nebengebühren und Geldaushilfen 560000 - 569999	Leistungen aus der Selbstträgerschaft 582000 - 582999	Gesamtsumme
0	01	010000 Hauptverwaltung	168.047,92	4.739,88	41.725,66	214.513,46
	Summe Gruppe 0		168.047,92	4.739,88	41.725,66	214.513,46
Summe gesamt			168.047,92	4.739,88	41.725,66	214.513,46

Querschnitt (Anlage 5b)

Bezeichnung	Zuordnung der Aufwands- und Ertragsgruppen	Summe Haushalt	davon A 85 - 89	Summe ohne A 85 - 89	
I. Querschnitt					
Erträge der operativen Gebarung / Einzahlungen aus Abgaben					
10	Einzahlungen aus eigenen Abgaben	Unterklassen 83 bis 85 ohne Gruppen 852, 858 und 859	3 270,85	0,00	3 270,85
11	Erträge aus Ertragsanteilen	Gruppen 858 und 859		0,00	
12	Gebühren für die Benützung von Gemeindevorrichtungen und -anlagen	Gruppe 852	2 790 249,35	0,00	2 790 249,35
13	Erträge aus Leistungen	Unterklasse 81 ohne Gruppen 811, 817, 818 und 819	21 726,45	0,00	21 726,45
14	Erträge aus Besitz und wirtschaftlicher Tätigkeit	Gruppen 811, 820, 822, 823	15 436,90	0,00	15 436,90
15	Transfererträge von Trägern des öffentlichen Rechts	Gruppen 860 bis 863, 888		0,00	
16	Sonstige Transfererträge	Gruppen 809, 864 bis 868, 880	217 526,18	0,00	217 526,18
17	Gewinnentnahmen der Gemeinde von Unternehmungen und marktbestimmten Betrieben der Gemeinde (A 85-89)	Gruppe 869 und 879		0,00	
18	Erträge aus Veräußerungen und sonstige Erträge	Gruppen 814, 815, 824, 827, 828 und 829	240 568,53	0,00	240 568,53
19	Summe 1 (Erträge)		3 288 778,26	0,00	3 288 778,26
Aufwendungen der operativen Gebarung					
20	Personalaufwand	Klasse 5 ohne nicht finanzierungswirksame Konten	214 513,46	0,00	214 513,46
21	Pensionen und sonstige Ruhebezüge	Gruppen 760, 761		0,00	
22	Bezüge der gewählten Organe	Gruppe 721	3 662,70	0,00	3 662,70
23	Gebrauchs- und Verbrauchsgüter, Handelswaren	Klasse 4	63 226,72	0,00	63 226,72
24	Verwaltungs- und Betriebsaufwand	Klasse 6 ohne Gruppen 650 bis 655, 657, 658, 680 bis 687, 689, 690, 694 bis 699; Unterklassen 70 bis 72 ohne Gruppen 706 und 721; Gruppe 790	2 989 601,38	0,00	2 989 601,38
25	Zinsen für Finanzschulden	Gruppen 650, 651, 653 und 657	2 212,11	0,00	2 212,11
26	Laufende Transfers an Träger des öffentlichen Rechts	Gruppen 750 bis 754		0,00	
27	Sonstige laufende Transfers	Gruppen 755 bis 757, 759, 764, 768, 780 und 781	37 351,70	0,00	37 351,70
28	Gewinnentnahmen der Gemeinde von Unternehmungen und marktbestimmten Betrieben der Gemeinde (A 85-89)	Gruppe 769		0,00	
29	Summe 2 (Aufwendungen)		3 310 568,07	0,00	3 310 568,07
91	SALDO 1: Ergebnis der operativen Gebarung	Summe 1 minus Summe 2	-21 789,81	0,00	-21 789,81

Bezeichnung	Zuordnung Abgang/Zugang zu den Bestandskonten und der Kapitaltransferkonten	Summe Haushalt	davon A 85 - 89	Summe ohne A 85 - 89
Vermögensgebarung mit Kapitaltransfers ohne Finanztransaktionen				
30 Veräußerung von unbeweglichem Vermögen	Unterklassen 00, 01, 05 und 06; Gruppen 801, 802 und 805 (bei unbeweglichen Kulturgütern)		0,00	
31 Veräußerung von beweglichem Vermögen	Unterklassen 02 bis 04; Gruppen 100, 113, 120, 150, 159, 170 und 175; Gruppen 803, 804 und 805 (bei beweglichen Kulturgütern)		0,00	
32 Veräußerung von immateriellen Vermögenswerten	Unterklasse 07		0,00	
33 Investitionszuschüsse (erhaltene Kapitaltransfers) von Trägern des öffentlichen Rechts	Gruppen 300 bis 303, 309, 871	3 208,04	0,00	3 208,04
34 Sonstige Investitionszuschüsse (erhaltene Kapitaltransfers)	Gruppen 304 bis 308		0,00	
39 Summe 3 (Vermögensgebarung mit Kapitaltransfer ohne Finanztransaktionen)		3 208,04	0,00	3 208,04
Vermögensgebarung und Kapitaltransfers ohne Finanztransaktionen				
40 Erwerb von unbeweglichem Vermögen	Unterklassen 00, 01 und 05; Gruppen 060, 061 und 063		0,00	
41 Erwerb von beweglichem Vermögen, Aktivierte Vorräte	Unterklassen 02 bis 04; Gruppe 062; Gruppen 100, 113, 120, 150, 159, 170 und 175	15 838,23	0,00	15 838,23
42 Erwerb von immateriellen Vermögenswerten	Unterklasse 07		0,00	
43 Kapitaltransfers an Träger des öffentlichen Rechts	Gruppen 130 und 135; Gruppen 770 bis 774		0,00	
44 Sonstige Kapitaltransfers	Gruppen 775 bis 779, 785 und 786		0,00	
49 Summe 4 (Vermögensgebarung und Kapitaltransfer ohne Finanztransaktionen)		15 838,23	0,00	15 838,23
92 SALDO 2: Saldo der Vermögensgebarung ohne Finanztransaktionen	Summe 3 minus Summe 4	-12 630,19	0,00	-12 630,19

Bezeichnung	Zuordnung der Gruppen der Finanzierungsrechnung	nur A 85 - 89
Einzahlungen aus Finanztransaktionen		
50 Veräußerung von Beteiligungen und Wertpapieren	Unterklasse 08; Gruppen 223 und 224	0,00
51 Entnahmen aus Zahlungsmittelreserven	Gruppen 293, 294 und 295	0,00
52 Einzahlungen aus der Rückzahlung von Darlehen an Träger des öffentlichen Rechts	Gruppen 240 bis 244	0,00
53 Einzahlungen aus der Rückzahlung von Darlehen an andere und von Bezugsvorschüssen	Gruppen 245 bis 249 und 273	0,00
54 Aufnahme von Finanzschulden von Trägern des öffentlichen Rechts	Gruppen 340 bis 344, 350 bis 354	0,00
55 Aufnahme von Finanzschulden von anderen	Unterklasse 32; Gruppen 345 bis 349, 355 bis 357	0,00
58 Ausgleichszahlungen aus Finanzderivaten	Gruppen 821 und 826	0,00
59 Summe 5 (Einzahlungen aus Finanztransaktionen)		0,00
Auszahlungen aus Finanztransaktionen		
60 Erwerb von Beteiligungen und Wertpapieren	Unterklasse 08; Gruppen 223 und 224	0,00
61 Zuführung an Zahlungsmittelreserven	Gruppen 293, 294 und 295	0,00
62 Gewährung von Darlehen an Träger des öffentlichen Rechts	Gruppen 240 bis 244	0,00
63 Gewährung von Darlehen an andere und von Bezugsvorschüssen	Gruppen 245 bis 249 und 273	0,00
64 Rückzahlung von Finanzschulden bei Trägern des öffentlichen Rechts	Gruppen 340 bis 344, 350 bis 354	0,00
65 Rückzahlung von Finanzschulden bei anderen	Unterklasse 32; Gruppen 345 bis 349, 355 bis 357	0,00
68 Ausgleichszahlungen aus Finanzderivaten	Gruppen 652, 655 und 658	0,00
69 Summe 6 (Auszahlungen aus Finanztransaktionen)		0,00
93 SALDO 3: Saldo der Finanztransaktionen	Summe 5 minus Summe 6	0,00
94 SALDO 4:	Summe der Salden 1, 2 und 3	0,00
II. Ableitung des Finanzierungssaldos		
70 Jahresergebnis Haushalt ohne A 85 - 89 und ohne Finanztransaktionen	Saldo 1 plus Saldo 2	-34 420,00
71 Überrechnung Jahresergebnis A 85 - 89	Saldo 4 der Spalte "nur A 85 - 89"	0,00
95 Finanzierungssaldo ('vorläufiges Maastricht-Ergebnis')		-34 420,00

Vermögenshaushalt (Anlage 1c)

AKTIVA		Code	Endbestand 31.12.2022	Endbestand 31.12.2023	Veränderung
A	Langfristiges Vermögen	10	1 428 268,92	1 381 098,65	-47 170,27
A.I	Immaterielle Vermögenswerte	101	1 768,00	0,00	-1 768,00
A.I.1	Immaterielle Vermögenswerte	1010	1 768,00	0,00	-1 768,00
	070000/000 Aktivierungsfähige Rechte (immaterielle Vermögenswerte)		1 768,00	0,00	-1 768,00
A.II	Sachanlagen	102	1 383 978,31	1 338 576,04	-45 402,27
A.II.1	Grundstücke, Grundstückseinrichtungen und Infrastruktur	1021	0,00	0,00	0,00
A.II.2	Gebäude und Bauten	1022	0,00	0,00	0,00
A.II.3	Wasser- und Abwasserbauten und -anlagen	1023	0,00	0,00	0,00
A.II.4	Sonderanlagen	1024	467 619,90	425 415,44	-42 204,46
	050000/000 Sonderanlagen		467 619,90	425 415,44	-42 204,46
A.II.5	Technische Anlagen, Fahrzeuge und Maschinen	1025	0,00	17,49	17,49
	020000/000 Maschinen und maschinelle Anlagen		0,00	17,49	17,49
A.II.6	Amts-, Betriebs- und Geschäftsausstattung	1026	916 358,41	913 143,11	-3 215,30
	042000/000 Amts-, Betriebs- und Geschäftsausstattung		916 358,41	913 143,11	-3 215,30
A.II.7	Kulturgüter	1027	0,00	0,00	0,00
A.II.8	Geleistete Anzahlungen für Anlagen und Anlagen in Bau	1028	0,00	0,00	0,00
A.III	Aktive Finanzinstrumente/Langfristiges Finanzvermögen	103	0,00	0,00	0,00
A.III.1	Bis zur Endfälligkeit gehaltene Finanzinstrumente	1031	0,00	0,00	0,00
A.III.2	Zur Veräußerung verfügbare Finanzinstrumente	1032	0,00	0,00	0,00
A.III.3	Partizipations- und Hybridkapital	1033	0,00	0,00	0,00
A.III.4	Derivative Finanzinstrumente ohne Grundgeschäft	1034	0,00	0,00	0,00
A.IV	Beteiligungen	104	42 522,61	42 522,61	0,00
A.IV.1	Beteiligungen an verbundenen Unternehmen	1041	0,00	0,00	0,00
A.IV.2	Beteiligungen an assoziierten Unternehmen	1042	0,00	0,00	0,00
A.IV.3	Sonstige Beteiligungen	1043	42 522,61	42 522,61	0,00
	082000/000 Sonstige Beteiligungen		42 522,61	42 522,61	0,00
A.IV.4	Verwaltete Einrichtungen, die der Kontrolle unterliegen	1044	0,00	0,00	0,00
A.V	Langfristige Forderungen	106	0,00	0,00	0,00
A.V.1	Langfristige Forderungen aus Lieferungen und Leistungen	1061	0,00	0,00	0,00
A.V.2	Langfristige Forderungen aus gewährten Darlehen	1062	0,00	0,00	0,00
A.V.3	Sonstige langfristige Forderungen	1063	0,00	0,00	0,00
B	Kurzfristiges Vermögen	11	595 266,72	566 249,65	-29 017,07
B.I	Kurzfristige Forderungen	113	265 359,97	282 032,55	16 672,58
B.I.1	Kurzfristige Forderungen aus Lieferungen und Leistungen	1131	7 756,15	91 696,63	83 940,48
	230000/000 Kurzfristige Forderungen aus Lieferungen und Leistungen		7 756,15	91 696,63	83 940,48

AKTIVA		Code	Endbestand 31.12.2022	Endbestand 31.12.2023	Veränderung
B.I.2	Kurzfristige Forderungen aus Abgaben	1132	112 619,23	86 445,13	-26 174,10
	233000/000 Forderungen aus Abgaben		112 619,23	86 445,13	-26 174,10
B.I.3	Sonstige kurzfristige Forderungen	1133	0,00	0,00	0,00
B.I.4	Sonstige kurzfristige Forderungen (nicht voranschlagswirksame Gebarung)	1134	144 984,59	103 890,79	-41 093,80
	270000/000 Finanzamt Vorsteuerbeträge (nicht voranschlagswirksame Gebarung)		62 484,05	74 633,99	12 149,94
	271000/000 Umsatzsteuer Verrechnungskonto – Gutschrift (nicht voranschlagswirksame Gebarung)		76 990,26	24 318,38	-52 671,88
	279000/000 Sonstige für Dritte geleistete Vorschüsse (nicht voranschlagswirksame Gebarung)		5 510,28	4 938,42	-571,86
	287000/000 Sonstige kurzfristige Forderungen (nicht voranschlagswirksame Gebarung)		0,00	0,00	0,00
B.II	Vorräte	114	0,00	0,00	0,00
B.II.1	Vorräte	1141	0,00	0,00	0,00
B.II.2	Gegebene Anzahlungen auf Vorräte	1142	0,00	0,00	0,00
B.III	Liquide Mittel	115	329 906,75	284 217,10	-45 689,65
B.III.1	Kassa, Bankguthaben, Schecks	1151	329 906,75	284 217,10	-45 689,65
	200001/000 Kassa		1 532,83	932,09	-600,74
	210005/000 Raiba Waidhofen/Thaya (Girokonto)		278 408,92	264 228,31	-14 180,61
	210006/000 Raiba Waidhofen/Thaya (Exekutionen)		48 603,50	17 681,91	-30 921,59
	210007/000 Raiba Waidhofen/Thaya (Festgeldkonto)		0,00	0,00	0,00
	210008/000 Raiba Waidhofen/Thaya (Sparbuch)		1 361,50	1 374,79	13,29
	906000/000 Verrechnung		0,00	0,00	0,00
B.III.2	Zahlungsmittelreserven	1152	0,00	0,00	0,00
B.IV	Aktive Finanzinstrumente/Kurzfristiges Finanzvermögen	116	0,00	0,00	0,00
B.IV.1	Aktive Finanzinstrumente/Kurzfristiges Finanzvermögen	1160	0,00	0,00	0,00
B.V	Aktive Rechnungsabgrenzung	117	0,00	0,00	0,00
B.V.1	Aktive Rechnungsabgrenzung	1170	0,00	0,00	0,00
Summe Aktiva (10 + 11)			2 023 535,64	1 947 348,30	-76 187,34

PASSIVA		Code	Endbestand 31.12.2022	Endbestand 31.12.2023	Veränderung
C	Nettovermögen (Ausgleichsposten)	12	1 551 934,95	1 505 860,76	-46 074,19
C.I	Saldo der Eröffnungsbilanz	121	1 233 736,26	1 233 736,26	0,00
C.I.1	Saldo der Eröffnungsbilanz	1210	1 233 736,26	1 233 736,26	0,00
	930000/000 Saldo der erstmaligen Eröffnungsbilanz		1 233 736,26	1 233 736,26	0,00
C.II	Kumuliertes Nettoergebnis	122	318 198,69	272 124,50	-46 074,19
C.II.1	Kumuliertes Nettoergebnis	1220	318 198,69	272 124,50	-46 074,19
	931000/000 Kapitalausgleichskonto		14 567,31	318 198,69	303 631,38
	960000/000 Gewinn- und Verlustkonto/Jahresabschlussbuchungen		303 631,38	-46 074,19	-349 705,57
C.III	Haushaltsrücklagen	123	0,00	0,00	0,00
C.III.1	Haushaltsrücklagen	1230	0,00	0,00	0,00
C.III.1.a	davon allgemeine Haushaltsrücklagen		0,00	0,00	0,00
C.III.1.b	davon zweckgebundene Haushaltsrücklagen mit Zahlungsmittelreserve		0,00	0,00	0,00
C.III.1.c	davon zweckgebundene Haushaltsrücklagen ohne Zahlungsmittelreserve		0,00	0,00	0,00
C.III.1.d	davon innere Darlehen		0,00	0,00	0,00
C.IV	Neubewertungsrücklagen (Umbewertungskonto)	124	0,00	0,00	0,00
C.IV.1	Neubewertungsrücklagen (Umbewertungskonto)	1240	0,00	0,00	0,00
C.V	Fremdwährungsumrechnungsrücklagen	125	0,00	0,00	0,00
C.V.1	Fremdwährungsumrechnungsrücklagen	1250	0,00	0,00	0,00
D	Sonderposten Investitionszuschüsse (Kapitaltransfers)	13	0,00	0,00	0,00
D.I	Investitionszuschüsse	131	0,00	0,00	0,00
D.I.1	Investitionszuschüsse von Trägern öffentlichen Rechts	1311	0,00	0,00	0,00
D.I.2	Investitionszuschüsse von Beteiligungen	1312	0,00	0,00	0,00
D.I.3	Investitionszuschüsse von übrigen	1313	0,00	0,00	0,00
E	Langfristige Fremdmittel	14	142 167,89	93 333,28	-48 834,61
E.I	Langfristige Finanzschulden, netto	141	142 167,89	93 333,28	-48 834,61
E.I.1	Langfristige Finanzschulden	1411	142 167,89	93 333,28	-48 834,61
	346000/000 Investitionsdarlehen von Finanzunternehmen		142 167,89	93 333,28	-48 834,61
E.I.2	Langfristige Forderungen aus derivativen Finanzinstrumenten mit Grundgeschäft (-)	1412	0,00	0,00	0,00

PASSIVA		Code	Endbestand 31.12.2022	Endbestand 31.12.2023	Veränderung
E.I.3	Langfristige Verbindlichkeiten aus derivativen Finanzinstrumenten mit Grundgeschäft	1413	0,00	0,00	0,00
E.II	Langfristige Verbindlichkeiten	142	0,00	0,00	0,00
E.II.1	Langfristige Verbindlichkeiten aus Lieferungen und Leistungen	1421	0,00	0,00	0,00
E.II.2	Leasingverbindlichkeiten	1422	0,00	0,00	0,00
E.II.3	Sonstige langfristige Verbindlichkeiten	1423	0,00	0,00	0,00
E.III	Langfristige Rückstellungen	143	0,00	0,00	0,00
E.III.1	Rückstellungen für Abfertigungen	1431	0,00	0,00	0,00
E.III.2	Rückstellungen für Jubiläumszuwendungen	1432	0,00	0,00	0,00
E.III.3	Rückstellungen für Haftungen	1433	0,00	0,00	0,00
E.III.4	Rückstellungen für Sanierungen von Altlasten	1434	0,00	0,00	0,00
E.III.5	Rückstellungen für Pensionen	1435	0,00	0,00	0,00
E.III.6	Sonstige langfristige Rückstellungen	1436	0,00	0,00	0,00

PASSIVA		Code	Endbestand 31.12.2022	Endbestand 31.12.2023	Veränderung
F	Kurzfristige Fremdmittel	15	329 432,80	348 154,26	18 721,46
F.I	Kurzfristige Finanzschulden, netto	151	0,00	0,00	0,00
F.I.1	Kurzfristige Finanzschulden	1511	0,00	0,00	0,00
F.I.2	Kurzfristige Forderungen aus derivativen Finanzinstrumenten mit Grundgeschäft (-)	1512	0,00	0,00	0,00
F.I.3	Kurzfristige Verbindlichkeiten aus derivativen Finanzinstrumenten mit Grundgeschäft	1513	0,00	0,00	0,00
F.II	Kurzfristige Verbindlichkeiten	152	329 432,80	348 154,26	18 721,46
F.II.1	Kurzfristige Verbindlichkeiten aus Lieferungen und Leistungen	1521	279 337,46	299 881,49	20 544,03
	331000/000 Kurzfristige Verbindlichkeiten aus Lieferungen und Leistungen		279 337,46	299 881,49	20 544,03
F.II.2	Kurzfristige Verbindlichkeiten aus Abgaben	1522	0,00	0,00	0,00
F.II.3	Sonstige kurzfristige Verbindlichkeiten	1523	0,00	0,00	0,00
F.II.4	Sonstige kurzfristige Verbindlichkeiten (nicht voranschlagswirksame Gebarung)	1524	50 095,34	48 272,77	-1 822,57
	360000/000 Umsatzsteuer (nicht voranschlagswirksame Gebarung)		23 422,77	20 132,98	-3 289,79
	361000/000 Erläge von/für Dienststellen der Gebietskörperschaften (nicht voranschlagswirksame Gebarung)		13 548,55	14 417,94	869,39
	362000/000 Gehaltsabzugsgebarungen (nicht voranschlagswirksame Gebarung)		12 200,84	10 639,74	-1 561,10
	369000/000 Sonstige Erläge (nicht voranschlagswirksame Gebarung)		923,18	3 082,11	2 158,93
	379000/000 Sonstige Verbindlichkeiten (nicht voranschlagswirksame Gebarung)		0,00	0,00	0,00
F.III	Kurzfristige Rückstellungen	153	0,00	0,00	0,00
F.III.1	Rückstellungen für Prozesskosten	1531	0,00	0,00	0,00
F.III.2	Rückstellungen für ausstehende Rechnungen	1532	0,00	0,00	0,00
F.III.3	Rückstellungen für nicht konsumierte Urlaube	1533	0,00	0,00	0,00
F.III.4	Sonstige kurzfristige Rückstellungen	1534	0,00	0,00	0,00
F.IV	Passive Rechnungsabgrenzung	154	0,00	0,00	0,00
F.IV.1	Passive Rechnungsabgrenzung	1540	0,00	0,00	0,00
Summe Passiva (12 + 13 + 14 + 15)			2 023 535,64	1 947 348,30	-76 187,34

Seite	Inhalt
3	Vorbericht
9	Nachweis der liquiden Mittel (Kassenbestand)
13	Ergebnishaushalt Gesamt 1. Ebene (Anlage 1a) - interne Vergütungen enthalten
17	Ergebnishaushalt Gesamt 1. und 2. Ebene (Anlage 1a) - interne Vergütungen enthalten
21	Ergebnishaushalt Bereichsbudget 1. und 2. Ebene (Anlage 1a)
31	Finanzierungshaushalt Gesamt 1. Ebene (Anlage 1b) - interne Vergütungen enthalten
35	Finanzierungshaushalt Gesamt 1. und 2. Ebene (Anlage 1b) - interne Vergütungen enthalten
41	Finanzierungshaushalt Bereichsbudget 1. und 2. Ebene (Anlage 1b)
59	Vermögenshaushalt (Anlage 1c)
65	Haushaltspotential (aufbauend auf der Ergebnisrechnung)
71	Ergebnis- und Finanzierungsrechnung Detailnachweis
81	Nachweis Kundenforderungen
85	Nachweis Lieferantenverbindlichkeiten
89	Nettovermögensveränderungsrechnung (Anlage 1d)
93	Einzelnachweis über Finanzschulden und Schuldendienst (Anlage 6c)
99	Anlagenspiegel Einzelkonten (Anlage 6g)
105	Leasingspiegel (Anlage 6i)
109	Einzelnachweis über die nicht voranschlagswirksame Gebarung gemäß § 12 (Anlage 6t)
113	Personaldaten iSd ÖStp (Anlage 4)
117	Dienstpostenplan
121	Nachweis über Personalaufwand VRV2015
125	Querschnitt (Anlage 5b)
131	Vermögenshaushalt (Anlage 1c)